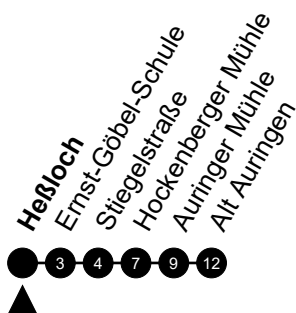




AST 24

Heßloch

Richtung: Alt Auringen



🕒	Samstag	Sonn-/Feiertag	🕒
4	-	-	4
5	-	-	5
6	-	-	6
7	-	-	7
8	-	-	8
9	-	-	9
10	-	-	10
11	48 _A	41 _A	11
12	48 _A	47 _A	12
13	48 _A	47 _A	13
14	48 _A	47 _A	14
15	-	-	15
16	-	-	16
17	48 _A	47 _A	17
18	48 _A	47 _A	18
19	49 _A	47 _A	19
20	-	-	20
21	13 _A	11 _A	21
22	13 _A	11 _A	22
23	-	-	23

Am 24. und 31.12 Verkehr wie am Samstag.

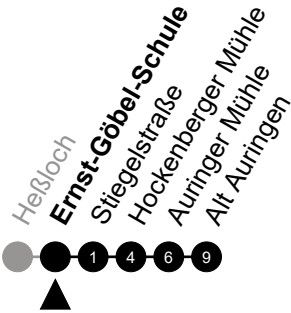
Fahrpläne unter www.eswe-verkehr.de oder in der RMV-Auskunft abrufbar.

A = Anmeldung bis zu 45 Min. vor Abfahrt unter Tel.: 0611-45022 450; verkehrt nur während der Sommerzeit



AST 24

Ernst-Göbel-Schule Richtung: Alt Auringen



🕒	Samstag	Sonn-/Feiertag	🕒
4	-	-	4
5	-	-	5
6	-	-	6
7	-	-	7
8	-	-	8
9	-	-	9
10	-	-	10
11	51 _A	44 _A	11
12	51 _A	50 _A	12
13	51 _A	50 _A	13
14	51 _A	50 _A	14
15	-	-	15
16	-	-	16
17	51 _A	50 _A	17
18	51 _A	50 _A	18
19	52 _A	50 _A	19
20	-	-	20
21	16 _A	14 _A	21
22	16 _A	14 _A	22
23	-	-	23

Am 24. und 31.12 Verkehr wie am Samstag.
 Fahrpläne unter www.eswe-verkehr.de oder in der RMV-Auskunft abrufbar.

A = Anmeldung bis zu 45 Min. vor Abfahrt unter Tel.: 0611-45022 450; verkehrt nur während der Sommerzeit



AST 24

Stiegelstraße Richtung: Alt Auringen



🕒	Samstag	Sonn-/Feiertag	🕒
4	-	-	4
5	-	-	5
6	-	-	6
7	-	-	7
8	-	-	8
9	-	-	9
10	-	-	10
11	52 _A	45 _A	11
12	52 _A	51 _A	12
13	52 _A	51 _A	13
14	52 _A	51 _A	14
15	-	-	15
16	-	-	16
17	52 _A	51 _A	17
18	52 _A	51 _A	18
19	53 _A	51 _A	19
20	-	-	20
21	17 _A	15 _A	21
22	17 _A	15 _A	22
23	-	-	23

Am 24. und 31.12 Verkehr wie am Samstag.
 Fahrpläne unter www.eswe-verkehr.de oder in der RMV-Auskunft abrufbar.

A = Anmeldung bis zu 45 Min. vor Abfahrt unter Tel.: 0611-45022 450; verkehrt nur während der Sommerzeit



AST 24

Hockenberger Mühle

Richtung: Alt Auringen



🕒	Montag - Freitag	Samstag	Sonn-/Feiertag	🕒
4	-	-	-	4
5	-	-	-	5
6	-	-	-	6
7	-	-	-	7
8	-	-	-	8
9	-	-	-	9
10	-	-	-	10
11	-	55 _A	48 _A	11
12	-	55 _A	54 _A	12
13	-	55 _A	54 _A	13
14	-	55 _A	54 _A	14
15	-	-	-	15
16	-	-	-	16
17	-	55 _A	54 _A	17
18	-	55 _A	54 _A	18
19	-	56 _A	54 _A	19
20	-	-	-	20
21	-	20 _A	18 _A	21
22	-	20 _A	18 _A	22
23	-	-	-	23

Am 24. und 31.12 Verkehr wie am Samstag.


Fahrpläne unter www.eswe-verkehr.de oder in der RMV-Auskunft abrufbar.

A = Anmeldung bis zu 45 Min. vor Abfahrt unter Tel.: 0611-45022 450; verkehrt nur während der Sommerzeit



AST 24

Auringer Mühle Richtung: Alt Auringen



🕒	Samstag	Sonn-/Feiertag	🕒
4	-	-	4
5	-	-	5
6	-	-	6
7	-	-	7
8	-	-	8
9	-	-	9
10	-	-	10
11	57 _A	50 _A	11
12	57 _A	56 _A	12
13	57 _A	56 _A	13
14	57 _A	56 _A	14
15	-	-	15
16	-	-	16
17	57 _A	56 _A	17
18	57 _A	56 _A	18
19	58 _A	56 _A	19
20	-	-	20
21	22 _A	20 _A	21
22	22 _A	20 _A	22
23	-	-	23

Am 24. und 31.12 Verkehr wie am Samstag.

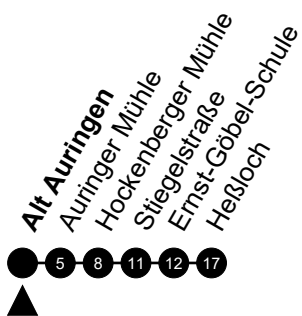
Fahrpläne unter www.eswe-verkehr.de oder in der RMV-Auskunft abrufbar.

A = Anmeldung bis zu 45 Min. vor Abfahrt unter Tel.: 0611-45022 450; verkehrt nur während der Sommerzeit



AST 24

Alt Auringen
 Richtung: Heßloch



🕒	Samstag	Sonn-/Feiertag	🕒
4	-	-	4
5	-	-	5
6	-	-	6
7	-	-	7
8	-	-	8
9	-	-	9
10	-	-	10
11	-	53 _A	11
12	00 _A	59 _A	12
13	00 _A	59 _A	13
14	00 _A	59 _A	14
15	00 _A	-	15
16	-	-	16
17	-	59 _A	17
18	00 _A	59 _A	18
19	00 _A	59 _A	19
20	01 _A	-	20
21	25 _A	23 _A	21
22	25 _A	23 _A	22
23	-	-	23

Am 24. und 31.12 Verkehr wie am Samstag.

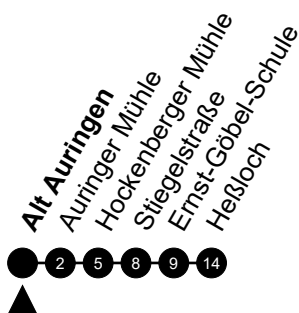
Fahrpläne unter www.eswe-verkehr.de oder in der RMV-Auskunft abrufbar.

A = Anmeldung bis zu 45 Min. vor Abfahrt unter Tel.: 0611-45022 450; verkehrt nur während der Sommerzeit



AST 24

Alt Auringen
 Richtung: Heßloch



🕒	Samstag	Sonn-/Feiertag	🕒
4	-	-	4
5	-	-	5
6	-	-	6
7	-	-	7
8	-	-	8
9	-	-	9
10	-	-	10
11	-	56 _A	11
12	03 _A	-	12
13	03 _A	02 _A	13
14	03 _A	02 _A	14
15	03 _A	02 _A	15
16	-	-	16
17	-	-	17
18	03 _A	02 _A	18
19	03 _A	02 _A	19
20	04 _A	02 _A	20
21	28 _A	26 _A	21
22	28 _A	26 _A	22
23	-	-	23

Am 24. und 31.12 Verkehr wie am Samstag.

Fahrpläne unter www.eswe-verkehr.de oder in der RMV-Auskunft abrufbar.

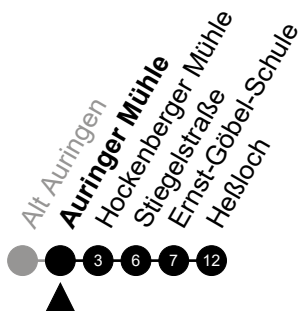
A = Anmeldung bis zu 45 Min. vor Abfahrt unter Tel.: 0611-45022 450; verkehrt nur während der Sommerzeit



AST 24

Auringer Mühle

Richtung: Heßloch



🕒	Samstag	Sonn-/Feiertag	🕒
4	-	-	4
5	-	-	5
6	-	-	6
7	-	-	7
8	-	-	8
9	-	-	9
10	-	-	10
11	-	58 _A	11
12	05 _A	-	12
13	05 _A	04 _A	13
14	05 _A	04 _A	14
15	05 _A	04 _A	15
16	-	-	16
17	-	-	17
18	05 _A	04 _A	18
19	05 _A	04 _A	19
20	06 _A	04 _A	20
21	30 _A	28 _A	21
22	30 _A	28 _A	22
23	-	-	23

Am 24. und 31.12 Verkehr wie am Samstag.

Fahrpläne unter www.eswe-verkehr.de oder in der RMV-Auskunft abrufbar.

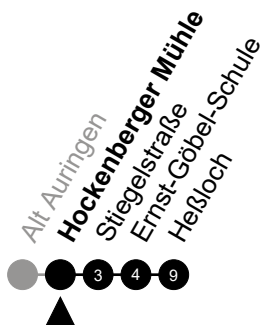
A = Anmeldung bis zu 45 Min. vor Abfahrt unter Tel.: 0611-45022 450; verkehrt nur während der Sommerzeit



AST 24

Hockenberger Mühle

Richtung: Heßloch



🕒	Samstag	Sonn-/Feiertag	🕒
4	-	-	4
5	-	-	5
6	-	-	6
7	-	-	7
8	-	-	8
9	-	-	9
10	-	-	10
11	-	-	11
12	08 _A	01 _A	12
13	08 _A	07 _A	13
14	08 _A	07 _A	14
15	08 _A	07 _A	15
16	-	-	16
17	-	-	17
18	08 _A	07 _A	18
19	08 _A	07 _A	19
20	09 _A	07 _A	20
21	33 _A	31 _A	21
22	33 _A	31 _A	22
23	-	-	23

Am 24. und 31.12 Verkehr wie am Samstag.

Fahrpläne unter www.eswe-verkehr.de oder in der RMV-Auskunft abrufbar.

A = Anmeldung bis zu 45 Min. vor Abfahrt unter Tel.: 0611-45022 450; verkehrt nur während der Sommerzeit



AST 24

Stiegelstraße Richtung: Heßloch



🕒	Samstag	Sonn-/Feiertag	🕒
4	-	-	4
5	-	-	5
6	-	-	6
7	-	-	7
8	-	-	8
9	-	-	9
10	-	-	10
11	-	-	11
12	11 _A	04 _A	12
13	11 _A	10 _A	13
14	11 _A	10 _A	14
15	11 _A	10 _A	15
16	-	-	16
17	-	-	17
18	11 _A	10 _A	18
19	11 _A	10 _A	19
20	12 _A	10 _A	20
21	36 _A	34 _A	21
22	36 _A	34 _A	22
23	-	-	23

Am 24. und 31.12 Verkehr wie am Samstag.

Fahrpläne unter www.eswe-verkehr.de oder in der RMV-Auskunft abrufbar.

A = Anmeldung bis zu 45 Min. vor Abfahrt unter Tel.: 0611-45022 450; verkehrt nur während der Sommerzeit



AST 24

Ernst-Göbel-Schule

Richtung: Heßloch



🕒	Samstag	Sonn-/Feiertag	🕒
4	-	-	4
5	-	-	5
6	-	-	6
7	-	-	7
8	-	-	8
9	-	-	9
10	-	-	10
11	-	-	11
12	12 _A	05 _A	12
13	12 _A	11 _A	13
14	12 _A	11 _A	14
15	12 _A	11 _A	15
16	-	-	16
17	-	-	17
18	12 _A	11 _A	18
19	12 _A	11 _A	19
20	13 _A	11 _A	20
21	37 _A	35 _A	21
22	37 _A	35 _A	22
23	-	-	23

Am 24. und 31.12 Verkehr wie am Samstag.

Fahrpläne unter www.eswe-verkehr.de oder in der RMV-Auskunft abrufbar.

A = Anmeldung bis zu 45 Min. vor Abfahrt unter Tel.: 0611-45022 450; verkehrt nur während der Sommerzeit