



# 20

## Fondetter Straße Richtung: Niederjosbach



🕒	Montag - Freitag	Samstag	Sonn-/Feiertag	🕒
4	-	-	-	4
5	20 <sub>A</sub> 44 <sub>A</sub>	-	-	5
6	16 <sub>B</sub>	50 <sub>A</sub>	-	6
7	16 <sub>C</sub>	50 <sub>B</sub>	-	7
8	16	50 <sub>B</sub>	-	8
9	-	-	-	9
10	20 <sub>A</sub> 50 <sub>C</sub>	50 <sub>B</sub>	-	10
11	20	-	-	11
12	20	-	-	12
13	13 52	50 <sub>B</sub>	-	13
14	20 50 <sub>B</sub>	-	-	14
15	50 <sub>B</sub>	50 <sub>B</sub>	-	15
16	20 50 <sub>B</sub>	50 <sub>B</sub>	-	16
17	20 <sub>A</sub> 50 <sub>B</sub>	50 <sub>D</sub>	-	17
18	20 50 <sub>B</sub>	50 <sub>D</sub>	-	18
19	-	50 <sub>D</sub>	-	19
20	-	-	-	20
21	-	-	-	21
22	-	-	-	22
23	-	-	-	23

Am 24. und 31.12 Verkehr wie am Samstag.  
Fahrpläne unter [www.eswe-verkehr.de](http://www.eswe-verkehr.de) oder in der RMV-Auskunft abrufbar.

**A** = fährt bis Bahnhof Bremthal

**B** = fährt bis Friedhof Bremthal

**C** = fährt bis Eppsteiner Straße

**D** = Anruf - Sammel - Taxi Anmeldung bis zu 30 Min. vor Abfahrt unter Tel.: 06192-2002626 (erreichbar von 06:00 - 01:00 Uhr); fährt bis Bahnhof Bremthal



# 20

## Schillerstraße Richtung: Niederjosbach



🕒	Montag - Freitag	Samstag	Sonn-/Feiertag	🕒
4	-	-	-	4
5	21 <sub>A</sub> 45 <sub>A</sub>	-	-	5
6	17 <sub>B</sub>	51 <sub>A</sub>	-	6
7	17 <sub>C</sub>	51 <sub>B</sub>	-	7
8	17	51 <sub>B</sub>	-	8
9	-	-	-	9
10	21 <sub>A</sub> 51 <sub>C</sub>	51 <sub>B</sub>	-	10
11	21	-	-	11
12	21	-	-	12
13	14 53	51 <sub>B</sub>	-	13
14	21 51 <sub>B</sub>	-	-	14
15	51 <sub>B</sub>	51 <sub>B</sub>	-	15
16	21 51 <sub>B</sub>	51 <sub>B</sub>	-	16
17	21 <sub>A</sub> 51 <sub>B</sub>	51 <sub>D</sub>	-	17
18	21 51 <sub>B</sub>	51 <sub>D</sub>	-	18
19	-	51 <sub>D</sub>	-	19
20	-	-	-	20
21	-	-	-	21
22	-	-	-	22
23	-	-	-	23

Am 24. und 31.12 Verkehr wie am Samstag.  
Fahrpläne unter [www.eswe-verkehr.de](http://www.eswe-verkehr.de) oder in der RMV-Auskunft abrufbar.

**A** = fährt bis Bahnhof Bremthal

**B** = fährt bis Friedhof Bremthal

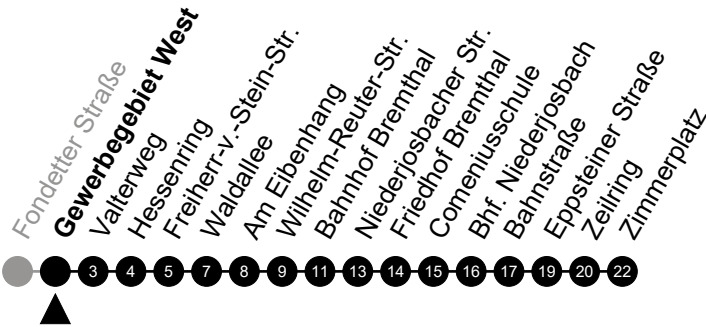
**C** = fährt bis Eppsteiner Straße

**D** = Anruf - Sammel - Taxi Anmeldung bis zu 30 Min. vor Abfahrt unter Tel.: 06192-2002626 (erreichbar von 06:00 - 01:00 Uhr); fährt bis Bahnhof Bremthal



# 20

## Gewerbegebiet West Richtung: Niederjosbach



🕒	Montag - Freitag	Samstag	Sonn-/Feiertag	🕒
4	-	-	-	4
5	24 <sub>A</sub> 48 <sub>A</sub>	-	-	5
6	20 <sub>B</sub>	54 <sub>A</sub>	-	6
7	20 <sub>C</sub>	54 <sub>B</sub>	-	7
8	20	54 <sub>B</sub>	-	8
9	-	-	-	9
10	24 <sub>A</sub> 54 <sub>C</sub>	54 <sub>B</sub>	-	10
11	24	-	-	11
12	24	-	-	12
13	17 56	54 <sub>B</sub>	-	13
14	24 54 <sub>B</sub>	-	-	14
15	54 <sub>B</sub>	54 <sub>B</sub>	-	15
16	24 54 <sub>B</sub>	54 <sub>B</sub>	-	16
17	24 <sub>A</sub> 54 <sub>B</sub>	54 <sub>D</sub>	-	17
18	24 54 <sub>B</sub>	54 <sub>D</sub>	-	18
19	-	54 <sub>D</sub>	-	19
20	-	-	-	20
21	-	-	-	21
22	-	-	-	22
23	-	-	-	23

Am 24. und 31.12 Verkehr wie am Samstag.  
Fahrpläne unter [www.eswe-verkehr.de](http://www.eswe-verkehr.de) oder in der RMV-Auskunft abrufbar.

**A** = fährt bis Bahnhof Bremthal

**B** = fährt bis Friedhof Bremthal

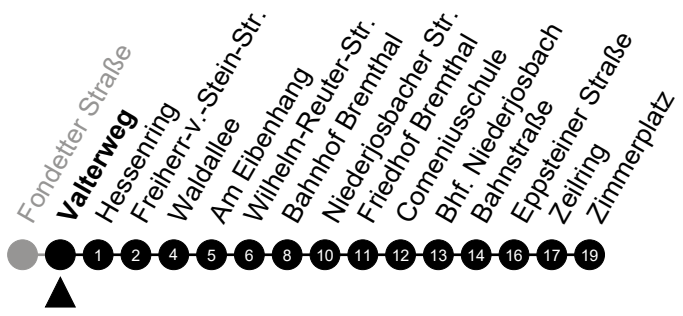
**C** = fährt bis Eppsteiner Straße

**D** = Anruf - Sammel - Taxi Anmeldung bis zu 30 Min. vor Abfahrt unter Tel.: 06192-2002626 (erreichbar von 06:00 - 01:00 Uhr); fährt bis Bahnhof Bremthal



# 20

## Valterweg Richtung: Niederjosbach



🕒	Montag - Freitag	Samstag	Sonn-/Feiertag	🕒
4	-	-	-	4
5	27 <sub>A</sub> 51 <sub>A</sub>	-	-	5
6	23 <sub>B</sub> 53 <sub>A</sub>	57 <sub>A</sub>	-	6
7	23 <sub>C</sub> 57 <sub>A</sub>	57 <sub>B</sub>	-	7
8	23 57 <sub>A</sub>	57 <sub>B</sub>	-	8
9	27 <sub>A</sub>	57 <sub>A</sub>	-	9
10	27 <sub>A</sub> 57 <sub>C</sub>	57 <sub>B</sub>	-	10
11	27	57 <sub>A</sub>	-	11
12	27	57 <sub>A</sub>	-	12
13	20 59	57 <sub>B</sub>	-	13
14	27 57 <sub>B</sub>	57 <sub>A</sub>	-	14
15	27 <sub>A</sub> 57 <sub>B</sub>	57 <sub>B</sub>	-	15
16	27 57 <sub>B</sub>	57 <sub>B</sub>	-	16
17	27 <sub>A</sub> 57 <sub>B</sub>	57 <sub>D</sub>	-	17
18	27 57 <sub>B</sub>	57 <sub>D</sub>	-	18
19	-	57 <sub>D</sub>	-	19
20	-	-	-	20
21	-	-	-	21
22	-	-	-	22
23	-	-	-	23

**Am 24. und 31.12 Verkehr wie am Samstag.**  
Fahrpläne unter [www.eswe-verkehr.de](http://www.eswe-verkehr.de) oder in der RMV-Auskunft abrufbar.

**A** = fährt bis Bahnhof Bremthal

**B** = fährt bis Friedhof Bremthal

**C** = fährt bis Eppsteiner Straße

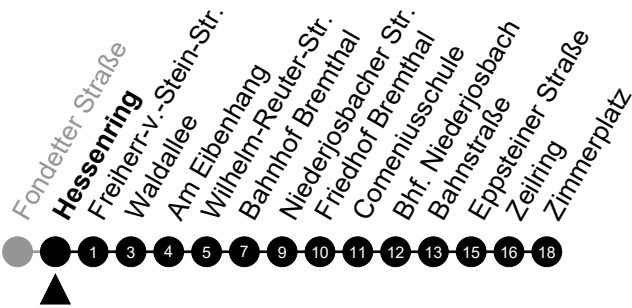
**D** = Anruf - Sammel - Taxi Anmeldung bis zu 30 Min. vor Abfahrt unter Tel.: 06192-2002626 (erreichbar von 06:00 - 01:00 Uhr); fährt bis Bahnhof Bremthal



# 20

## Hessenring

Richtung: Niederjosbach



🕒	Montag - Freitag	Samstag	Sonn-/Feiertag	🕒
4	-	-	-	4
5	28 <sub>A</sub> 52 <sub>A</sub>	-	-	5
6	24 <sub>B</sub> 54 <sub>A</sub>	58 <sub>A</sub>	-	6
7	24 <sub>C</sub> 58 <sub>A</sub>	58 <sub>B</sub>	-	7
8	24 58 <sub>A</sub>	58 <sub>B</sub>	-	8
9	28 <sub>A</sub>	58 <sub>A</sub>	-	9
10	28 <sub>A</sub> 58 <sub>C</sub>	58 <sub>B</sub>	-	10
11	28	58 <sub>A</sub>	-	11
12	28	58 <sub>A</sub>	-	12
13	21	58 <sub>B</sub>	-	13
14	00 28 58 <sub>B</sub>	58 <sub>A</sub>	-	14
15	28 <sub>A</sub> 58 <sub>B</sub>	58 <sub>B</sub>	-	15
16	28 58 <sub>B</sub>	58 <sub>B</sub>	-	16
17	28 <sub>A</sub> 58 <sub>B</sub>	58 <sub>D</sub>	-	17
18	28 58 <sub>B</sub>	58 <sub>D</sub>	-	18
19	-	58 <sub>D</sub>	-	19
20	-	-	-	20
21	-	-	-	21
22	-	-	-	22
23	-	-	-	23

Am 24. und 31.12 Verkehr wie am Samstag.

Fahrpläne unter [www.eswe-verkehr.de](http://www.eswe-verkehr.de) oder in der RMV-Auskunft abrufbar.

**A** = fährt bis Bahnhof Bremthal

**B** = fährt bis Friedhof Bremthal

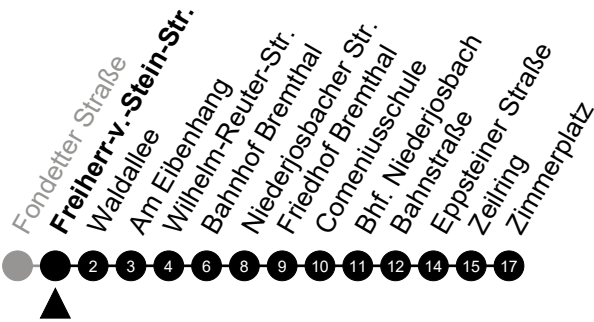
**C** = fährt bis Eppsteiner Straße

**D** = Anruf - Sammel - Taxi Anmeldung bis zu 30 Min. vor Abfahrt unter Tel.: 06192-2002626 (erreichbar von 06:00 - 01:00 Uhr); fährt bis Bahnhof Bremthal



# 20

## Freiherr-v.-Stein-Str. Richtung: Niederjosbach



🕒	Montag - Freitag	Samstag	Sonn-/Feiertag	🕒
4	-	-	-	4
5	29 <sub>A</sub> 53 <sub>A</sub>	-	-	5
6	25 <sub>B</sub> 55 <sub>A</sub>	59 <sub>A</sub>	-	6
7	25 <sub>C</sub> 59 <sub>A</sub>	59 <sub>B</sub>	-	7
8	25 59 <sub>A</sub>	59 <sub>B</sub>	-	8
9	29 <sub>A</sub>	59 <sub>A</sub>	-	9
10	29 <sub>A</sub> 59 <sub>C</sub>	59 <sub>B</sub>	-	10
11	29	59 <sub>A</sub>	-	11
12	29	59 <sub>A</sub>	-	12
13	22	59 <sub>B</sub>	-	13
14	01 29 59 <sub>B</sub>	59 <sub>A</sub>	-	14
15	29 <sub>A</sub> 59 <sub>B</sub>	59 <sub>B</sub>	-	15
16	29 59 <sub>B</sub>	59 <sub>B</sub>	-	16
17	29 <sub>A</sub> 59 <sub>B</sub>	59 <sub>D</sub>	-	17
18	29 59 <sub>B</sub>	59 <sub>D</sub>	-	18
19	-	59 <sub>D</sub>	-	19
20	-	-	-	20
21	-	-	-	21
22	-	-	-	22
23	-	-	-	23

Am 24. und 31.12 Verkehr wie am Samstag.  
 Fahrpläne unter [www.eswe-verkehr.de](http://www.eswe-verkehr.de) oder in der RMV-Auskunft abrufbar.

A = fährt bis Bahnhof Bremthal

B = fährt bis Friedhof Bremthal

C = fährt bis Eppsteiner Straße

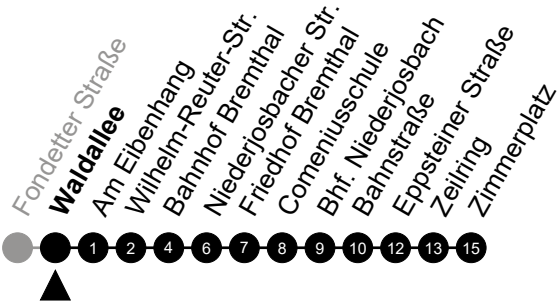
D = Anruf - Sammel - Taxi Anmeldung bis zu 30 Min. vor Abfahrt unter Tel.: 06192-2002626 (erreichbar von 06:00 - 01:00 Uhr); fährt bis Bahnhof Bremthal



# 20

## Waldallee

Richtung: Niederjosbach



🕒	Montag - Freitag	Samstag	Sonn-/Feiertag	🕒
4	-	-	-	4
5	31 <sub>A</sub> 55 <sub>A</sub>	-	-	5
6	27 <sub>B</sub> 57 <sub>A</sub>	-	-	6
7	27 <sub>C</sub>	01 <sub>A</sub>	-	7
8	01 <sub>A</sub> 27	01 <sub>B</sub>	-	8
9	01 <sub>A</sub> 31 <sub>A</sub>	01 <sub>B</sub>	-	9
10	31 <sub>A</sub>	01 <sub>A</sub>	-	10
11	01 <sub>C</sub> 31	01 <sub>B</sub>	-	11
12	31	01 <sub>A</sub>	-	12
13	24	01 <sub>A</sub>	-	13
14	03 31	01 <sub>B</sub>	-	14
15	01 <sub>B</sub> 31 <sub>A</sub>	01 <sub>A</sub>	-	15
16	01 <sub>B</sub> 31	01 <sub>B</sub>	-	16
17	01 <sub>B</sub> 31 <sub>A</sub>	01 <sub>B</sub>	-	17
18	01 <sub>B</sub> 31	01 <sub>D</sub>	-	18
19	01 <sub>B</sub>	01 <sub>D</sub>	-	19
20	-	01 <sub>D</sub>	-	20
21	-	-	-	21
22	-	-	-	22
23	-	-	-	23

Am 24. und 31.12 Verkehr wie am Samstag.

Fahrpläne unter [www.eswe-verkehr.de](http://www.eswe-verkehr.de) oder in der RMV-Auskunft abrufbar.

**A** = fährt bis Bahnhof Bremthal

**B** = fährt bis Friedhof Bremthal

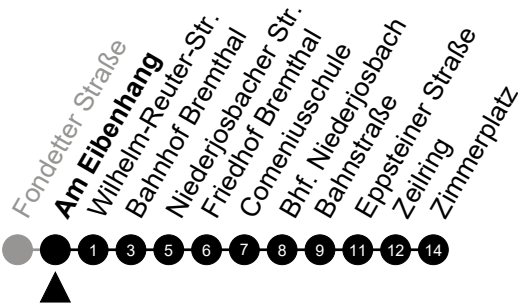
**C** = fährt bis Eppsteiner Straße

**D** = Anruf - Sammel - Taxi Anmeldung bis zu 30 Min. vor Abfahrt unter Tel.: 06192-2002626 (erreichbar von 06:00 - 01:00 Uhr); fährt bis Bahnhof Bremthal



# 20

## Am Eibengang Richtung: Niederjosbach



🕒	Montag - Freitag	Samstag	Sonn-/Feiertag	🕒
4	-	-	-	4
5	32 <sub>A</sub> 56 <sub>A</sub>	-	-	5
6	28 <sub>B</sub> 58 <sub>A</sub>	-	-	6
7	28 <sub>C</sub>	02 <sub>A</sub>	-	7
8	02 <sub>A</sub> 28	02 <sub>B</sub>	-	8
9	02 <sub>A</sub> 32 <sub>A</sub>	02 <sub>B</sub>	-	9
10	32 <sub>A</sub>	02 <sub>A</sub>	-	10
11	02 <sub>C</sub> 32	02 <sub>B</sub>	-	11
12	32	02 <sub>A</sub>	-	12
13	25	02 <sub>A</sub>	-	13
14	04 32	02 <sub>B</sub>	-	14
15	02 <sub>B</sub> 32 <sub>A</sub>	02 <sub>A</sub>	-	15
16	02 <sub>B</sub> 32	02 <sub>B</sub>	-	16
17	02 <sub>B</sub> 32 <sub>A</sub>	02 <sub>B</sub>	-	17
18	02 <sub>B</sub> 32	02 <sub>D</sub>	-	18
19	02 <sub>B</sub>	02 <sub>D</sub>	-	19
20	-	02 <sub>D</sub>	-	20
21	-	-	-	21
22	-	-	-	22
23	-	-	-	23

**Am 24. und 31.12 Verkehr wie am Samstag.**  
 Fahrpläne unter [www.eswe-verkehr.de](http://www.eswe-verkehr.de) oder in der RMV-Auskunft abrufbar.

**A** = fährt bis Bahnhof Bremthal

**B** = fährt bis Friedhof Bremthal

**C** = fährt bis Eppsteiner Straße

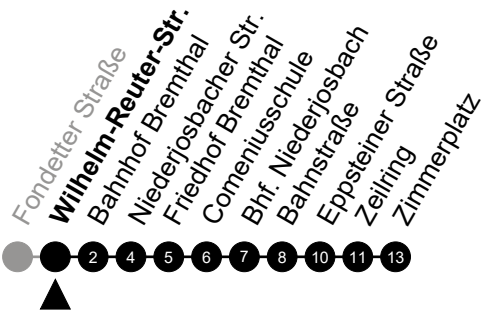
**D** = Anruf - Sammel - Taxi Anmeldung bis zu 30 Min. vor Abfahrt unter Tel.: 06192-2002626 (erreichbar von 06:00 - 01:00 Uhr); fährt bis Bahnhof Bremthal





# 20

## Wilhelm-Reuter-Str. Richtung: Niederjosbach



🕒	Montag - Freitag	Samstag	Sonn-/Feiertag	🕒
4	-	-	-	4
5	33 <sub>A</sub> 57 <sub>A</sub>	-	-	5
6	29 <sub>B</sub> 59 <sub>A</sub>	-	-	6
7	29 <sub>C</sub>	03 <sub>A</sub>	-	7
8	03 <sub>A</sub> 29	03 <sub>B</sub>	-	8
9	03 <sub>A</sub> 33 <sub>A</sub>	03 <sub>B</sub>	-	9
10	33 <sub>A</sub>	03 <sub>A</sub>	-	10
11	03 <sub>C</sub> 33	03 <sub>B</sub>	-	11
12	33	03 <sub>A</sub>	-	12
13	26	03 <sub>A</sub>	-	13
14	05 33	03 <sub>B</sub>	-	14
15	03 <sub>B</sub> 33 <sub>A</sub>	03 <sub>A</sub>	-	15
16	03 <sub>B</sub> 33	03 <sub>B</sub>	-	16
17	03 <sub>B</sub> 33 <sub>A</sub>	03 <sub>B</sub>	-	17
18	03 <sub>B</sub> 33	03 <sub>D</sub>	-	18
19	03 <sub>B</sub>	03 <sub>D</sub>	-	19
20	-	03 <sub>D</sub>	-	20
21	-	-	-	21
22	-	-	-	22
23	-	-	-	23

Am 24. und 31.12 Verkehr wie am Samstag.  
 Fahrpläne unter [www.eswe-verkehr.de](http://www.eswe-verkehr.de) oder in der RMV-Auskunft abrufbar.

**A** = fährt bis Bahnhof Bremthal

**B** = fährt bis Friedhof Bremthal

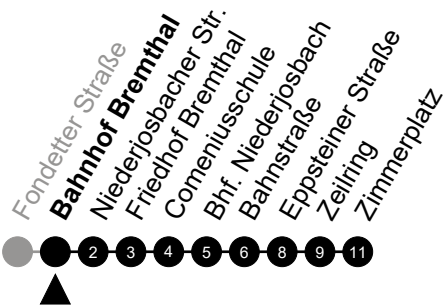
**C** = fährt bis Eppsteiner Straße

**D** = Anruf - Sammel - Taxi Anmeldung bis zu 30 Min. vor Abfahrt unter Tel.: 06192-2002626 (erreichbar von 06:00 - 01:00 Uhr); fährt bis Bahnhof Bremthal



# 20

## Bahnhof Bremthal Richtung: Niederjosbach



🕒	Montag - Freitag	Samstag	Sonn-/Feiertag	🕒
4	-	-	-	4
5	-	-	-	5
6	31 <sub>A</sub>	-	-	6
7	31 <sub>B</sub>	-	-	7
8	31	05 <sub>A</sub>	-	8
9	-	05 <sub>A</sub>	-	9
10	-	-	-	10
11	05 <sub>B</sub> 35	05 <sub>A</sub>	-	11
12	35	-	-	12
13	28	-	-	13
14	07 35	05 <sub>A</sub>	-	14
15	05 <sub>A</sub>	-	-	15
16	05 <sub>A</sub> 35	05 <sub>A</sub>	-	16
17	05 <sub>A</sub>	05 <sub>A</sub>	-	17
18	05 <sub>A</sub> 35	-	-	18
19	05 <sub>A</sub>	-	-	19
20	-	-	-	20
21	-	-	-	21
22	-	-	-	22
23	-	-	-	23

Am 24. und 31.12 Verkehr wie am Samstag.  
 Fahrpläne unter [www.eswe-verkehr.de](http://www.eswe-verkehr.de) oder in der RMV-Auskunft abrufbar.

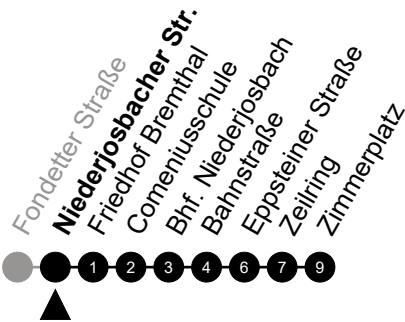
**A** = fährt bis Friedhof Bremthal

**B** = fährt bis Eppsteiner Straße



# 20

## Niederjosbacher Str. Richtung: Niederjosbach



🕒	Montag - Freitag	Samstag	Sonn-/Feiertag	🕒
4	-	-	-	4
5	-	-	-	5
6	33 <sub>A</sub>	-	-	6
7	33 <sub>B</sub>	-	-	7
8	33	07 <sub>A</sub>	-	8
9	-	07 <sub>A</sub>	-	9
10	-	-	-	10
11	07 <sub>B</sub> 37	07 <sub>A</sub>	-	11
12	37	-	-	12
13	30	-	-	13
14	09 37	07 <sub>A</sub>	-	14
15	07 <sub>A</sub>	-	-	15
16	07 <sub>A</sub> 37	07 <sub>A</sub>	-	16
17	07 <sub>A</sub>	07 <sub>A</sub>	-	17
18	07 <sub>A</sub> 37	-	-	18
19	07 <sub>A</sub>	-	-	19
20	-	-	-	20
21	-	-	-	21
22	-	-	-	22
23	-	-	-	23

Am 24. und 31.12 Verkehr wie am Samstag.  
 Fahrpläne unter [www.eswe-verkehr.de](http://www.eswe-verkehr.de) oder in der RMV-Auskunft abrufbar.

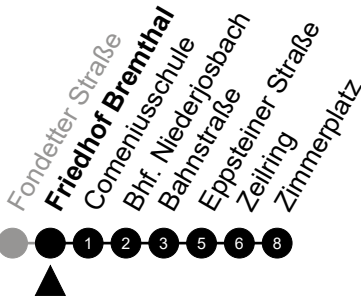
**A** = fährt bis Friedhof Bremthal

**B** = fährt bis Eppsteiner Straße



# 20

## Friedhof Bremthal Richtung: Niederjosbach



🕒	Montag - Freitag	Samstag	Sonn-/Feiertag	🕒
4	-	-	-	4
5	-	-	-	5
6	-	-	-	6
7	34 <sub>A</sub>	-	-	7
8	34	-	-	8
9	-	-	-	9
10	-	-	-	10
11	08 <sub>A</sub> 38	-	-	11
12	38	-	-	12
13	31	-	-	13
14	10 38	-	-	14
15	-	-	-	15
16	38	-	-	16
17	-	-	-	17
18	38	-	-	18
19	-	-	-	19
20	-	-	-	20
21	-	-	-	21
22	-	-	-	22
23	-	-	-	23

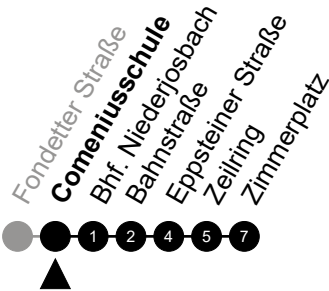
Am 24. und 31.12 Verkehr wie am Samstag.  
 Fahrpläne unter [www.eswe-verkehr.de](http://www.eswe-verkehr.de) oder in der RMV-Auskunft abrufbar.

A = fährt bis Eppsteiner Straße



# 20

## Comeniusschule Richtung: Niederjosbach



🕒	Montag - Freitag	Samstag	Sonn-/Feiertag	🕒
4	-	-	-	4
5	-	-	-	5
6	-	-	-	6
7	35 <sub>A</sub>	-	-	7
8	35	-	-	8
9	-	-	-	9
10	-	-	-	10
11	09 <sub>A</sub> 39	-	-	11
12	39	-	-	12
13	32	-	-	13
14	11 39	-	-	14
15	-	-	-	15
16	39	-	-	16
17	-	-	-	17
18	39	-	-	18
19	-	-	-	19
20	-	-	-	20
21	-	-	-	21
22	-	-	-	22
23	-	-	-	23

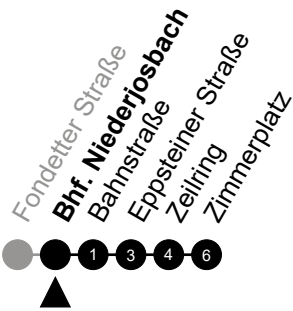
Am 24. und 31.12 Verkehr wie am Samstag.  
 Fahrpläne unter [www.eswe-verkehr.de](http://www.eswe-verkehr.de) oder in der RMV-Auskunft abrufbar.

A = fährt bis Eppsteiner Straße



**20**

**Bhf. Niederjosbach**  
 Richtung: Niederjosbach



🕒	Montag - Freitag	Samstag	Sonn-/Feiertag	🕒
4	-	-	-	4
5	-	-	-	5
6	-	-	-	6
7	36 <sub>A</sub>	-	-	7
8	36	-	-	8
9	-	-	-	9
10	-	-	-	10
11	10 <sub>A</sub> 40	-	-	11
12	40	-	-	12
13	33	-	-	13
14	12 40	-	-	14
15	-	-	-	15
16	40	-	-	16
17	-	-	-	17
18	40	-	-	18
19	-	-	-	19
20	-	-	-	20
21	-	-	-	21
22	-	-	-	22
23	-	-	-	23

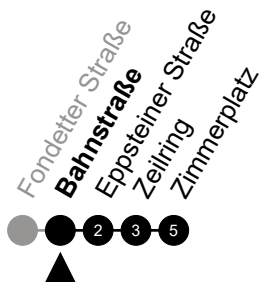
Am 24. und 31.12 Verkehr wie am Samstag.  
 Fahrpläne unter [www.eswe-verkehr.de](http://www.eswe-verkehr.de) oder in der RMV-Auskunft abrufbar.

A = fährt bis Eppsteiner Straße



# 20

## Bahnstraße Richtung: Niederjosbach



🕒	Montag - Freitag	Samstag	Sonn-/Feiertag	🕒
4	-	-	-	4
5	-	-	-	5
6	-	-	-	6
7	37 <sub>A</sub>	-	-	7
8	37	-	-	8
9	-	-	-	9
10	-	-	-	10
11	11 <sub>A</sub> 41	-	-	11
12	41	-	-	12
13	34	-	-	13
14	13 41	-	-	14
15	-	-	-	15
16	41	-	-	16
17	-	-	-	17
18	41	-	-	18
19	-	-	-	19
20	-	-	-	20
21	-	-	-	21
22	-	-	-	22
23	-	-	-	23

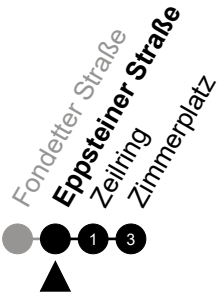
Am 24. und 31.12 Verkehr wie am Samstag.  
 Fahrpläne unter [www.eswe-verkehr.de](http://www.eswe-verkehr.de) oder in der RMV-Auskunft abrufbar.

A = fährt bis Eppsteiner Straße



# 20

## Eppsteiner Straße Richtung: Niederjosbach



🕒	Montag - Freitag	Samstag	Sonn-/Feiertag	🕒
4	-	-	-	4
5	-	-	-	5
6	-	-	-	6
7	-	-	-	7
8	39	-	-	8
9	-	-	-	9
10	-	-	-	10
11	43	-	-	11
12	43	-	-	12
13	36	-	-	13
14	15 43	-	-	14
15	-	-	-	15
16	43	-	-	16
17	-	-	-	17
18	43	-	-	18
19	-	-	-	19
20	-	-	-	20
21	-	-	-	21
22	-	-	-	22
23	-	-	-	23

Am 24. und 31.12 Verkehr wie am Samstag.  
 Fahrpläne unter [www.eswe-verkehr.de](http://www.eswe-verkehr.de) oder in der RMV-Auskunft abrufbar.





# 20

## Zeiring

Richtung: Niederjosbach



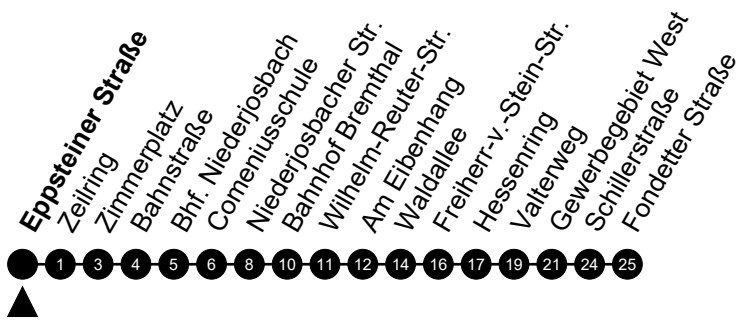
🕒	Montag - Freitag	Samstag	Sonn-/Feiertag	🕒
4	-	-	-	4
5	-	-	-	5
6	-	-	-	6
7	-	-	-	7
8	40	-	-	8
9	-	-	-	9
10	-	-	-	10
11	44	-	-	11
12	44	-	-	12
13	37	-	-	13
14	16 44	-	-	14
15	-	-	-	15
16	44	-	-	16
17	-	-	-	17
18	44	-	-	18
19	-	-	-	19
20	-	-	-	20
21	-	-	-	21
22	-	-	-	22
23	-	-	-	23

Am 24. und 31.12 Verkehr wie am Samstag.  
 Fahrpläne unter [www.eswe-verkehr.de](http://www.eswe-verkehr.de) oder in der RMV-Auskunft abrufbar.



# 20

## Eppsteiner Straße Richtung: Naurod



🕒	Montag - Freitag	Samstag	Sonn-/Feiertag	🕒
4	-	-	-	4
5	-	-	-	5
6	45	-	-	6
7	42 <sup>S</sup> <sub>A</sub>	-	-	7
8	-	-	-	8
9	00	-	-	9
10	-	-	-	10
11	15	-	-	11
12	-	-	-	12
13	15	-	-	13
14	-	-	-	14
15	15	-	-	15
16	15	-	-	16
17	15	-	-	17
18	50	-	-	18
19	-	-	-	19
20	-	-	-	20
21	-	-	-	21
22	-	-	-	22
23	-	-	-	23

Am 24. und 31.12 Verkehr wie am Samstag.  
Fahrpläne unter [www.eswe-verkehr.de](http://www.eswe-verkehr.de) oder in der RMV-Auskunft abrufbar.

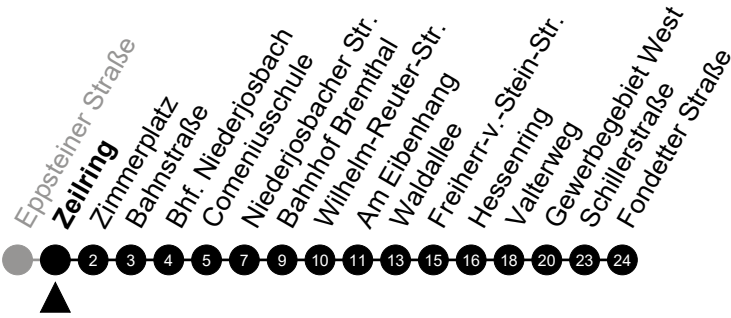
A = fährt bis Comeniusschule

S = an Schultagen



# 20

## Zeilring Richtung: Naurod



🕒	Montag - Freitag	Samstag	Sonn-/Feiertag	🕒
4	-	-	-	4
5	-	-	-	5
6	46 <sub>A</sub>	-	-	6
7	43 <sub>S</sub>	-	-	7
8	-	-	-	8
9	01	-	-	9
10	-	-	-	10
11	16	-	-	11
12	-	-	-	12
13	16	-	-	13
14	-	-	-	14
15	16	-	-	15
16	16	-	-	16
17	16	-	-	17
18	51 <sub>A</sub>	-	-	18
19	-	-	-	19
20	-	-	-	20
21	-	-	-	21
22	-	-	-	22
23	-	-	-	23

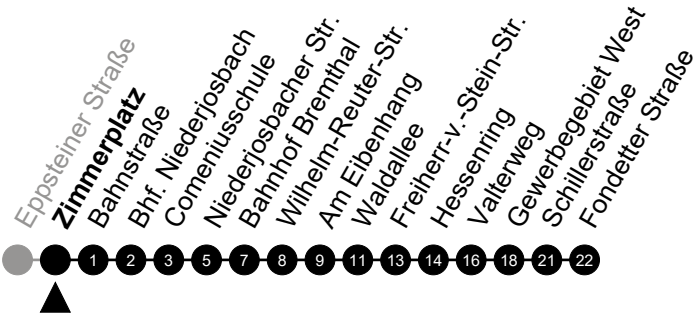
Am 24. und 31.12 Verkehr wie am Samstag.  
Fahrpläne unter [www.eswe-verkehr.de](http://www.eswe-verkehr.de) oder in der RMV-Auskunft abrufbar.

A = ab Naurod Fondetter Str. weiter als Li.22 üb. Hbf zum Berufsschulzentrum  
 B = fährt bis Comeniusschule  
 S = an Schultagen



# 20

## Zimmerplatz Richtung: Naurod



🕒	Montag - Freitag	Samstag	Sonn-/Feiertag	🕒
4	-	-	-	4
5	-	-	-	5
6	48	-	-	6
7	45 <sup>S</sup> <sub>A</sub>	-	-	7
8	-	-	-	8
9	03	-	-	9
10	-	-	-	10
11	18	-	-	11
12	-	-	-	12
13	18	-	-	13
14	-	-	-	14
15	18	-	-	15
16	18	-	-	16
17	18	-	-	17
18	53	-	-	18
19	-	-	-	19
20	-	-	-	20
21	-	-	-	21
22	-	-	-	22
23	-	-	-	23

Am 24. und 31.12 Verkehr wie am Samstag.  
 Fahrpläne unter [www.eswe-verkehr.de](http://www.eswe-verkehr.de) oder in der RMV-Auskunft abrufbar.

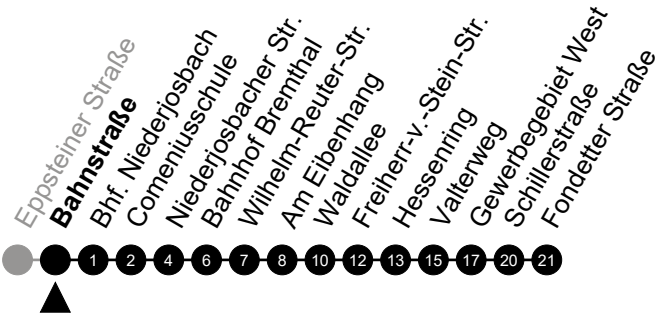
A = fährt bis Comeniusschule

S = an Schultagen



# 20

## Bahnstraße Richtung: Naurod



🕒	Montag - Freitag	Samstag	Sonn-/Feiertag	🕒
4	-	-	-	4
5	-	-	-	5
6	49	-	-	6
7	46 <sup>S</sup> <sub>A</sub>	-	-	7
8	-	-	-	8
9	04	-	-	9
10	-	-	-	10
11	19	-	-	11
12	-	-	-	12
13	19	-	-	13
14	-	-	-	14
15	19	-	-	15
16	19	-	-	16
17	19	-	-	17
18	54	-	-	18
19	-	-	-	19
20	-	-	-	20
21	-	-	-	21
22	-	-	-	22
23	-	-	-	23

Am 24. und 31.12 Verkehr wie am Samstag.  
Fahrpläne unter [www.eswe-verkehr.de](http://www.eswe-verkehr.de) oder in der RMV-Auskunft abrufbar.

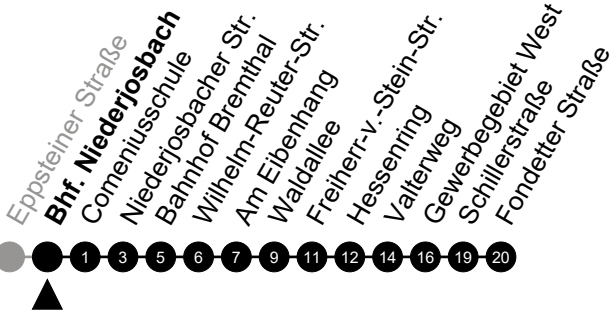
A = fährt bis Comeniusschule

S = an Schultagen



# 20

## Bhf. Niederjosbach Richtung: Naurod



🕒	Montag - Freitag	Samstag	Sonn-/Feiertag	🕒
4	-	-	-	4
5	-	-	-	5
6	50	-	-	6
7	47 <sup>S</sup> <sub>A</sub>	-	-	7
8	-	-	-	8
9	05	-	-	9
10	-	-	-	10
11	20	-	-	11
12	-	-	-	12
13	20	-	-	13
14	-	-	-	14
15	20	-	-	15
16	20	-	-	16
17	20	-	-	17
18	55	-	-	18
19	-	-	-	19
20	-	-	-	20
21	-	-	-	21
22	-	-	-	22
23	-	-	-	23

Am 24. und 31.12 Verkehr wie am Samstag.  
 Fahrpläne unter [www.eswe-verkehr.de](http://www.eswe-verkehr.de) oder in der RMV-Auskunft abrufbar.

A = fährt bis Comeniusschule

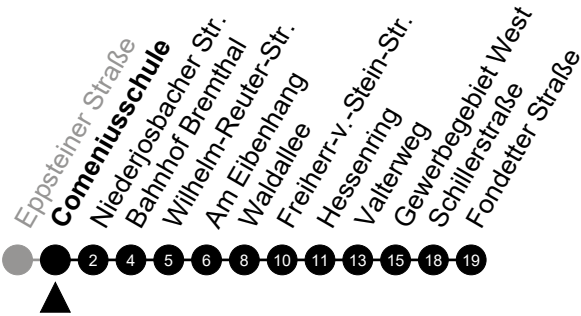
S = an Schultagen



# 20

## Comeniusschule

Richtung: Naurod



🕒	Montag - Freitag	Samstag	Sonn-/Feiertag	🕒
4	-	-	-	4
5	-	-	-	5
6	51	-	-	6
7	-	-	-	7
8	-	-	-	8
9	06	-	-	9
10	-	-	-	10
11	21	-	-	11
12	-	-	-	12
13	21	-	-	13
14	-	-	-	14
15	21	-	-	15
16	21	-	-	16
17	21	-	-	17
18	56	-	-	18
19	-	-	-	19
20	-	-	-	20
21	-	-	-	21
22	-	-	-	22
23	-	-	-	23

Am 24. und 31.12 Verkehr wie am Samstag.  
 Fahrpläne unter [www.eswe-verkehr.de](http://www.eswe-verkehr.de) oder in der RMV-Auskunft abrufbar.



# 20

## Niederjosebacher Str. Richtung: Naurod



🕒	Montag - Freitag	Samstag	Sonn-/Feiertag	🕒
4	-	-	-	4
5	-	-	-	5
6	53	-	-	6
7	-	-	-	7
8	-	-	-	8
9	08	-	-	9
10	-	-	-	10
11	23	-	-	11
12	-	-	-	12
13	23	-	-	13
14	-	-	-	14
15	23	-	-	15
16	23	-	-	16
17	23	-	-	17
18	58	-	-	18
19	-	-	-	19
20	-	-	-	20
21	-	-	-	21
22	-	-	-	22
23	-	-	-	23

Am 24. und 31.12 Verkehr wie am Samstag.  
 Fahrpläne unter [www.eswe-verkehr.de](http://www.eswe-verkehr.de) oder in der RMV-Auskunft abrufbar.





# 20

## Friedhof Bremthal

Richtung: Naurod



🕒	Montag - Freitag	Samstag	Sonn-/Feiertag	🕒
4	-	-	-	4
5	-	-	-	5
6	-	-	-	6
7	-	20	-	7
8	-	20	-	8
9	-	20	-	9
10	-	-	-	10
11	50	20 <sub>A</sub>	-	11
12	50	-	-	12
13	50	-	-	13
14	-	20	-	14
15	-	-	-	15
16	-	20	-	16
17	-	20	-	17
18	20	-	-	18
19	25	-	-	19
20	-	-	-	20
21	-	-	-	21
22	-	-	-	22
23	-	-	-	23

Am 24. und 31.12 Verkehr wie am Samstag.  
 Fahrpläne unter [www.eswe-verkehr.de](http://www.eswe-verkehr.de) oder in der RMV-Auskunft abrufbar.

A = fährt bis Valterweg



# 20

## Niederjosebacher Str. Richtung: Naurod



🕒	Montag - Freitag	Samstag	Sonn-/Feiertag	🕒
4	-	-	-	4
5	-	-	-	5
6	-	-	-	6
7	-	23	-	7
8	-	23	-	8
9	-	23	-	9
10	-	-	-	10
11	53	23 <sub>A</sub>	-	11
12	53	-	-	12
13	53	-	-	13
14	-	23	-	14
15	-	-	-	15
16	-	23	-	16
17	-	23	-	17
18	23	-	-	18
19	28	-	-	19
20	-	-	-	20
21	-	-	-	21
22	-	-	-	22
23	-	-	-	23

Am 24. und 31.12 Verkehr wie am Samstag.  
 Fahrpläne unter [www.eswe-verkehr.de](http://www.eswe-verkehr.de) oder in der RMV-Auskunft abrufbar.

A = fährt bis Valteweg



# 20

## Bahnhof Bremthal

Richtung: Naurod



🕒	Montag - Freitag	Samstag	Sonn-/Feiertag	🕒
4	-	-	-	4
5	-	-	-	5
6	10 40 <sub>A</sub> 55	-	-	6
7	-	25	-	7
8	10 40 <sub>A</sub>	25	-	8
9	10 55	25	-	9
10	-	25 <sub>A</sub>	-	10
11	25 55	25 <sub>A</sub>	-	11
12	55	25 <sub>A</sub>	-	12
13	25 55	25	-	13
14	55 <sub>A</sub>	25	-	14
15	25 55	25 <sub>A</sub>	-	15
16	25 55	25	-	16
17	25 55	25	-	17
18	25	25 <sub>AST</sub>	-	18
19	00 30	55 <sub>AST</sub>	-	19
20	-	55 <sub>AST</sub>	-	20
21	-	-	-	21
22	-	-	-	22
23	-	-	-	23

Am 24. und 31.12 Verkehr wie am Samstag.

Fahrpläne unter [www.eswe-verkehr.de](http://www.eswe-verkehr.de) oder in der RMV-Auskunft abrufbar.

A = fährt bis Valterweg

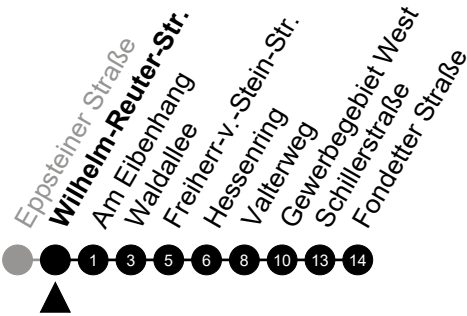
AST = Anruf - Sammel - Taxi Anmeldung bis zu 30 Min. vor Abfahrt unter Tel.: 06192-2002626 (erreichbar von 06:00 - 01:00 Uhr)



# 20

## Wilhelm-Reuter-Str.

Richtung: Naurod



🕒	Montag - Freitag	Samstag	Sonn-/Feiertag	🕒
4	-	-	-	4
5	-	-	-	5
6	11 41 <sub>A</sub> 56	-	-	6
7	-	26	-	7
8	11 41 <sub>A</sub>	26	-	8
9	11 56	26	-	9
10	-	26 <sub>A</sub>	-	10
11	26 56	26 <sub>A</sub>	-	11
12	56	26 <sub>A</sub>	-	12
13	26 56	26	-	13
14	56 <sub>A</sub>	26	-	14
15	26 56	26 <sub>A</sub>	-	15
16	26 56	26	-	16
17	26 56	26	-	17
18	26	-	-	18
19	01 31	-	-	19
20	-	-	-	20
21	-	-	-	21
22	-	-	-	22
23	-	-	-	23

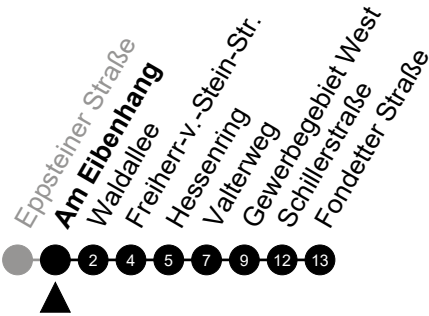
Am 24. und 31.12 Verkehr wie am Samstag.  
Fahrpläne unter [www.eswe-verkehr.de](http://www.eswe-verkehr.de) oder in der RMV-Auskunft abrufbar.

A = fährt bis Valterweg



# 20

## Am Eibenhang Richtung: Naurod



🕒	Montag - Freitag	Samstag	Sonn-/Feiertag	🕒
4	-	-	-	4
5	-	-	-	5
6	12 42 <sub>A</sub> 57	-	-	6
7	-	27	-	7
8	12 42 <sub>A</sub>	27	-	8
9	12 57	27	-	9
10	-	27 <sub>A</sub>	-	10
11	27 57	27 <sub>A</sub>	-	11
12	57	27 <sub>A</sub>	-	12
13	27 57	27	-	13
14	57 <sub>A</sub>	27	-	14
15	27 57	27 <sub>A</sub>	-	15
16	27 57	27	-	16
17	27 57	27	-	17
18	27	-	-	18
19	02 32	-	-	19
20	-	-	-	20
21	-	-	-	21
22	-	-	-	22
23	-	-	-	23

Am 24. und 31.12 Verkehr wie am Samstag.  
 Fahrpläne unter [www.eswe-verkehr.de](http://www.eswe-verkehr.de) oder in der RMV-Auskunft abrufbar.

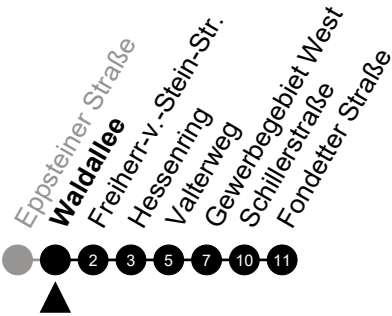
A = fährt bis Valterweg



# 20

## Waldallee

Richtung: Naurod



🕒	Montag - Freitag	Samstag	Sonn-/Feiertag	🕒
4	-	-	-	4
5	-	-	-	5
6	14 44 <sub>A</sub> 59	-	-	6
7	-	29	-	7
8	14 44 <sub>A</sub>	29	-	8
9	14 59	29	-	9
10	-	29 <sub>A</sub>	-	10
11	29 59	29 <sub>A</sub>	-	11
12	59	29 <sub>A</sub>	-	12
13	29 59	29	-	13
14	59 <sub>A</sub>	29	-	14
15	29 59	29 <sub>A</sub>	-	15
16	29 59	29	-	16
17	29 59	29	-	17
18	29	-	-	18
19	04 34	-	-	19
20	-	-	-	20
21	-	-	-	21
22	-	-	-	22
23	-	-	-	23

Am 24. und 31.12 Verkehr wie am Samstag.  
 Fahrpläne unter [www.eswe-verkehr.de](http://www.eswe-verkehr.de) oder in der RMV-Auskunft abrufbar.

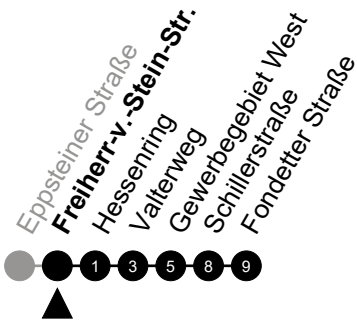
A = fährt bis Valterweg



# 20

## Freiherr-v.-Stein-Str.

Richtung: Naurod



🕒	Montag - Freitag	Samstag	Sonn-/Feiertag	🕒
4	-	-	-	4
5	-	-	-	5
6	16 46 <sub>A</sub>	-	-	6
7	01	31	-	7
8	16 46 <sub>A</sub>	31	-	8
9	16	31	-	9
10	01	31 <sub>A</sub>	-	10
11	31	31 <sub>A</sub>	-	11
12	01	31 <sub>A</sub>	-	12
13	01 31	31	-	13
14	01	31	-	14
15	01 <sub>A</sub> 31	31 <sub>A</sub>	-	15
16	01 31	31	-	16
17	01 31	31	-	17
18	01 31	-	-	18
19	06 36	-	-	19
20	-	-	-	20
21	-	-	-	21
22	-	-	-	22
23	-	-	-	23

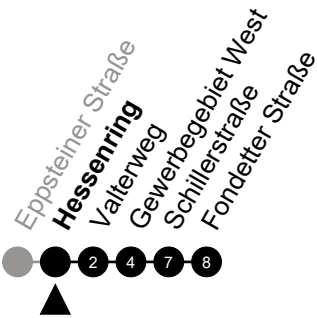
Am 24. und 31.12 Verkehr wie am Samstag.  
 Fahrpläne unter [www.eswe-verkehr.de](http://www.eswe-verkehr.de) oder in der RMV-Auskunft abrufbar.

A = fährt bis Valterweg



# 20

## Hessenring Richtung: Naurod



🕒	Montag - Freitag	Samstag	Sonn-/Feiertag	🕒
4	-	-	-	4
5	-	-	-	5
6	17 47 <sub>A</sub>	-	-	6
7	02	32	-	7
8	17 47 <sub>A</sub>	32	-	8
9	17	32	-	9
10	02	32 <sub>A</sub>	-	10
11	32	32 <sub>A</sub>	-	11
12	02	32 <sub>A</sub>	-	12
13	02 32	32	-	13
14	02	32	-	14
15	02 <sub>A</sub> 32	32 <sub>A</sub>	-	15
16	02 32	32	-	16
17	02 32	32	-	17
18	02 32	-	-	18
19	07 37	-	-	19
20	-	-	-	20
21	-	-	-	21
22	-	-	-	22
23	-	-	-	23

Am 24. und 31.12 Verkehr wie am Samstag.  
 Fahrpläne unter [www.eswe-verkehr.de](http://www.eswe-verkehr.de) oder in der RMV-Auskunft abrufbar.

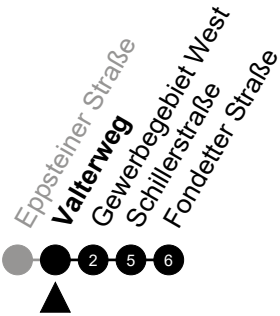
A = fährt bis Valterweg





# 20

## Valterweg Richtung: Naurod



🕒	Montag - Freitag	Samstag	Sonn-/Feiertag	🕒
4	-	-	-	4
5	-	-	-	5
6	19	-	-	6
7	04	34	-	7
8	19	34	-	8
9	19	34	-	9
10	04	-	-	10
11	34	-	-	11
12	04	-	-	12
13	04 34	34	-	13
14	04	34	-	14
15	34	-	-	15
16	04 34	34	-	16
17	04 34	34	-	17
18	04 34	-	-	18
19	09 39	-	-	19
20	-	-	-	20
21	-	-	-	21
22	-	-	-	22
23	-	-	-	23

Am 24. und 31.12 Verkehr wie am Samstag.  
 Fahrpläne unter [www.eswe-verkehr.de](http://www.eswe-verkehr.de) oder in der RMV-Auskunft abrufbar.



# 20

## Gewerbegebiet West Richtung: Naurod



🕒	Montag - Freitag	Samstag	Sonn-/Feiertag	🕒
4	-	-	-	4
5	-	-	-	5
6	21	-	-	6
7	06	36	-	7
8	21	36	-	8
9	21	36	-	9
10	06	-	-	10
11	36	-	-	11
12	06	-	-	12
13	06 36	36	-	13
14	06	36	-	14
15	36	-	-	15
16	06 36	36	-	16
17	06 36	36	-	17
18	06 36	-	-	18
19	11 41	-	-	19
20	-	-	-	20
21	-	-	-	21
22	-	-	-	22
23	-	-	-	23

Am 24. und 31.12 Verkehr wie am Samstag.  
 Fahrpläne unter [www.eswe-verkehr.de](http://www.eswe-verkehr.de) oder in der RMV-Auskunft abrufbar.



# 20

## Schillerstraße

Richtung: Naurod



🕒	Montag - Freitag	Samstag	Sonn-/Feiertag	🕒
4	-	-	-	4
5	-	-	-	5
6	24	-	-	6
7	09	39	-	7
8	24	39	-	8
9	24	39	-	9
10	09	-	-	10
11	39	-	-	11
12	09	-	-	12
13	09 39	39	-	13
14	09	39	-	14
15	39	-	-	15
16	09 39	39	-	16
17	09 39	39	-	17
18	09 39	-	-	18
19	14 44	-	-	19
20	-	-	-	20
21	-	-	-	21
22	-	-	-	22
23	-	-	-	23

Am 24. und 31.12 Verkehr wie am Samstag.  
 Fahrpläne unter [www.eswe-verkehr.de](http://www.eswe-verkehr.de) oder in der RMV-Auskunft abrufbar.