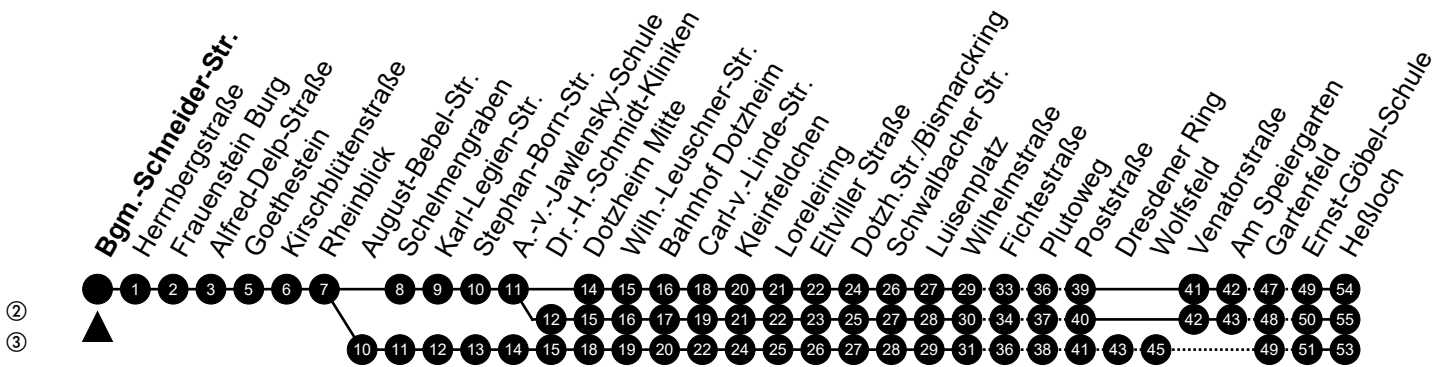




# 24

## Bgm.-Schneider-Str. Richtung: Heßloch



🕒	Montag - Freitag	Samstag	Sonn-/Feiertag	🕒
4	50 <sup>③</sup>	50 <sup>③</sup>	-	4
5	20 <sup>③</sup> 50 <sup>③</sup>	20 <sup>③</sup> 50 <sup>③</sup>	20 <sup>③</sup> 50 <sup>③</sup>	5
6	15 35 54 <sup>②</sup>	20 <sup>③</sup> 50 <sup>③</sup>	20 <sup>③</sup> 50 <sup>③</sup>	6
7	15 35 54 <sup>②</sup>	20 <sup>③</sup> 45	20 <sup>③</sup> 50 <sup>③</sup>	7
8	15 35 54 <sup>②</sup>	00 15 <sub>A</sub> 29 <sup>②</sup> 45 <sub>A</sub>	20 <sup>③</sup> 50 <sup>③</sup>	8
9	15 35 54 <sup>②</sup>	00 15 <sub>A</sub> 29 <sup>②</sup> 45 <sub>A</sub>	20 <sup>③</sup> 50 <sup>③</sup>	9
10	15 35 54 <sup>②</sup>	00 15 <sub>A</sub> 29 <sup>②</sup> 45 <sub>A</sub>	20 <sup>③</sup> 50 <sup>③</sup>	10
11	15 35 54 <sup>②</sup>	00 15 <sub>A</sub> 29 <sup>②</sup> 45 <sub>A</sub>	16 <sup>③</sup> 45 <sub>A</sub> 59 <sup>②</sup>	11
12	15 35 54 <sup>②</sup>	00 15 <sub>A</sub> 29 <sup>②</sup> 45 <sub>A</sub>	15 <sub>A</sub> 30 45 <sub>A</sub> 59 <sup>②</sup>	12
13	15 35 54 <sup>②</sup>	00 15 <sub>A</sub> 29 <sup>②</sup> 45 <sub>A</sub>	15 <sub>A</sub> 30 45 <sub>A</sub> 59 <sup>②</sup>	13
14	15 35 54 <sup>②</sup>	00 15 <sub>A</sub> 29 <sup>②</sup> 45 <sub>A</sub>	15 <sub>A</sub> 30 45 <sub>A</sub> 59 <sup>②</sup>	14
15	15 35 54 <sup>②</sup>	00 15 <sub>A</sub> 29 <sup>②</sup> 45 <sub>A</sub>	15 <sub>A</sub> 30 45 <sub>A</sub> 59 <sup>②</sup>	15
16	15 35 54 <sup>②</sup>	00 15 <sub>A</sub> 29 <sup>②</sup> 45 <sub>A</sub>	15 <sub>A</sub> 30 45 <sub>A</sub> 59 <sup>②</sup>	16
17	15 35 54 <sup>②</sup>	00 15 <sub>A</sub> 29 <sup>②</sup> 45 <sub>A</sub>	15 <sub>A</sub> 30 45 <sub>A</sub> 59 <sup>②</sup>	17
18	15 30 45 <sub>A</sub> 59 <sup>②</sup>	00 15 <sub>A</sub> 29 <sup>②</sup> 45 <sub>A</sub>	15 <sub>A</sub> 30 45 <sub>A</sub> 59 <sup>②</sup>	18
19	15 <sub>A</sub> 30 41 <sub>A</sub> 54 <sup>②</sup>	00 15 <sub>A</sub> 29 <sup>②</sup> 45	15 <sub>A</sub> 30 46 <sup>③</sup>	19
20	31 58 <sup>②</sup>	02 <sub>A</sub> 28 <sup>②</sup>	21 <sup>③</sup> 51 <sup>③</sup>	20
21	31 58 <sup>②</sup>	01 28 <sup>②</sup>	21 <sup>③</sup> 51 <sup>③</sup>	21
22	31 58 <sup>②</sup>	01 28 <sup>②</sup>	21 <sup>③</sup> 51 <sup>③</sup>	22
23	28 <sup>②</sup> 58 <sup>②</sup>	01 28 <sup>②</sup>	21 <sup>③</sup> 51 <sup>③</sup>	23
0	28 <sup>②</sup> <sub>A</sub>	01 28 <sup>②</sup> <sub>A</sub>	21 <sup>③</sup> <sub>A</sub>	0

Am 24. und 31.12 Verkehr wie am Samstag.  
Fahrpläne unter [www.eswe-verkehr.de](http://www.eswe-verkehr.de) oder in der RMV-Auskunft abrufbar.

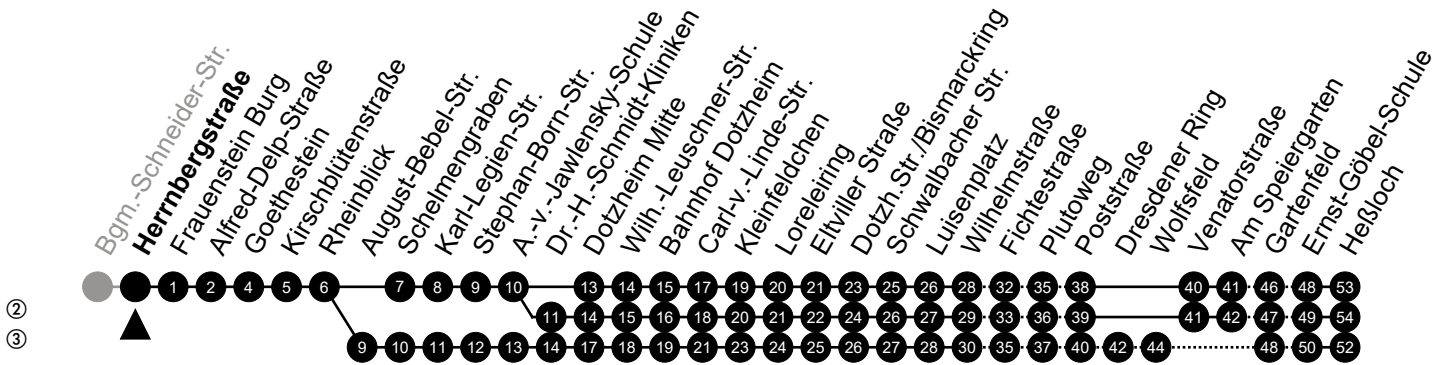
A = fährt bis Wilhelmstraße

B = fährt bis Wolfsfeld



# 24

## Herrnbergstraße Richtung: Heßloch



🕒	Montag - Freitag	Samstag	Sonn-/Feiertag	🕒
4	51 <sup>②</sup>	51 <sup>②</sup>	-	4
5	21 <sup>③</sup> 51 <sup>③</sup>	21 <sup>③</sup> 51 <sup>③</sup>	21 <sup>③</sup> 51 <sup>③</sup>	5
6	16 36 55 <sup>②</sup>	21 <sup>③</sup> 51 <sup>③</sup>	21 <sup>③</sup> 51 <sup>③</sup>	6
7	16 36 55 <sup>②</sup>	21 <sup>③</sup> 46	21 <sup>③</sup> 51 <sup>③</sup>	7
8	16 36 55 <sup>②</sup>	01 16 <sub>A</sub> 30 <sup>②</sup> 46 <sub>A</sub>	21 <sup>③</sup> 51 <sup>③</sup>	8
9	16 36 55 <sup>②</sup>	01 16 <sub>A</sub> 30 <sup>②</sup> 46 <sub>A</sub>	21 <sup>③</sup> 51 <sup>③</sup>	9
10	16 36 55 <sup>②</sup>	01 16 <sub>A</sub> 30 <sup>②</sup> 46 <sub>A</sub>	21 <sup>③</sup> 51 <sup>③</sup>	10
11	16 36 55 <sup>②</sup>	01 16 <sub>A</sub> 30 <sup>②</sup> 46 <sub>A</sub>	17 <sup>③</sup> 46 <sub>A</sub>	11
12	16 36 55 <sup>②</sup>	01 16 <sub>A</sub> 30 <sup>②</sup> 46 <sub>A</sub>	00 <sup>②</sup> 16 <sub>A</sub> 31 46 <sub>A</sub>	12
13	16 36 55 <sup>②</sup>	01 16 <sub>A</sub> 30 <sup>②</sup> 46 <sub>A</sub>	00 <sup>②</sup> 16 <sub>A</sub> 31 46 <sub>A</sub>	13
14	16 36 55 <sup>②</sup>	01 16 <sub>A</sub> 30 <sup>②</sup> 46 <sub>A</sub>	00 <sup>②</sup> 16 <sub>A</sub> 31 46 <sub>A</sub>	14
15	16 36 55 <sup>②</sup>	01 16 <sub>A</sub> 30 <sup>②</sup> 46 <sub>A</sub>	00 <sup>②</sup> 16 <sub>A</sub> 31 46 <sub>A</sub>	15
16	16 36 55 <sup>②</sup>	01 16 <sub>A</sub> 30 <sup>②</sup> 46 <sub>A</sub>	00 <sup>②</sup> 16 <sub>A</sub> 31 46 <sub>A</sub>	16
17	16 36 55 <sup>②</sup>	01 16 <sub>A</sub> 30 <sup>②</sup> 46 <sub>A</sub>	00 <sup>②</sup> 16 <sub>A</sub> 31 46 <sub>A</sub>	17
18	16 31 46 <sub>A</sub>	01 16 <sub>A</sub> 30 <sup>②</sup> 46 <sub>A</sub>	00 <sup>②</sup> 16 <sub>A</sub> 31 46 <sub>A</sub>	18
19	00 <sup>②</sup> 16 <sub>A</sub> 31 42 <sub>A</sub> 55 <sup>②</sup>	01 16 <sub>A</sub> 30 <sup>②</sup> 46	00 <sup>②</sup> 16 <sub>A</sub> 31 47 <sup>③</sup>	19
20	32 59 <sup>②</sup>	03 <sub>A</sub> 29 <sup>②</sup>	22 <sup>③</sup> 52 <sup>③</sup>	20
21	32 59 <sup>②</sup>	02 29 <sup>②</sup>	22 <sup>③</sup> 52 <sup>③</sup>	21
22	32 59 <sup>②</sup>	02 29 <sup>②</sup>	22 <sup>③</sup> 52 <sup>③</sup>	22
23	29 <sup>②</sup> 59 <sup>②</sup>	02 29 <sup>②</sup>	22 <sup>③</sup> 52 <sup>③</sup>	23
0	29 <sub>A</sub> <sup>②</sup>	02 29 <sub>A</sub> <sup>②</sup>	22 <sub>A</sub> <sup>③</sup>	0

Am 24. und 31.12 Verkehr wie am Samstag.  
Fahrpläne unter [www.eswe-verkehr.de](http://www.eswe-verkehr.de) oder in der RMV-Auskunft abrufbar.


A = fährt bis Wilhelmstraße

B = fährt bis Wolfsfeld



# 24

## Frauenstein Burg Richtung: Heßloch



🕒	Montag - Freitag	Samstag	Sonn-/Feiertag	🕒
4	52 <sup>③</sup>	52 <sup>③</sup>	-	4
5	22 <sup>③</sup> 52 <sup>③</sup>	22 <sup>③</sup> 52 <sup>③</sup>	22 <sup>③</sup> <sub>B</sub> 52 <sup>③</sup>	5
6	17 37 56 <sup>②</sup>	22 <sup>③</sup> 52 <sup>③</sup>	22 <sup>③</sup> <sub>B</sub> 52 <sup>③</sup>	6
7	17 37 56 <sup>②</sup>	22 <sup>③</sup> 47	22 <sup>③</sup> 52 <sup>③</sup>	7
8	17 37 56 <sup>②</sup>	02 17 <sub>A</sub> 31 <sup>②</sup> 47 <sub>A</sub>	22 <sup>③</sup> 52 <sup>③</sup>	8
9	17 37 56 <sup>②</sup>	02 17 <sub>A</sub> 31 <sup>②</sup> 47 <sub>A</sub>	22 <sup>③</sup> 52 <sup>③</sup>	9
10	17 37 56 <sup>②</sup>	02 17 <sub>A</sub> 31 <sup>②</sup> 47 <sub>A</sub>	22 <sup>③</sup> 52 <sup>③</sup>	10
11	17 37 56 <sup>②</sup>	02 17 <sub>A</sub> 31 <sup>②</sup> 47 <sub>A</sub>	18 <sup>③</sup> 47 <sub>A</sub>	11
12	17 37 56 <sup>②</sup>	02 17 <sub>A</sub> 31 <sup>②</sup> 47 <sub>A</sub>	01 <sup>②</sup> 17 <sub>A</sub> 32 47 <sub>A</sub>	12
13	17 37 56 <sup>②</sup>	02 17 <sub>A</sub> 31 <sup>②</sup> 47 <sub>A</sub>	01 <sup>②</sup> 17 <sub>A</sub> 32 47 <sub>A</sub>	13
14	17 37 56 <sup>②</sup>	02 17 <sub>A</sub> 31 <sup>②</sup> 47 <sub>A</sub>	01 <sup>②</sup> 17 <sub>A</sub> 32 47 <sub>A</sub>	14
15	17 37 56 <sup>②</sup>	02 17 <sub>A</sub> 31 <sup>②</sup> 47 <sub>A</sub>	01 <sup>②</sup> 17 <sub>A</sub> 32 47 <sub>A</sub>	15
16	17 37 56 <sup>②</sup>	02 17 <sub>A</sub> 31 <sup>②</sup> 47 <sub>A</sub>	01 <sup>②</sup> 17 <sub>A</sub> 32 47 <sub>A</sub>	16
17	17 37 56 <sup>②</sup>	02 17 <sub>A</sub> 31 <sup>②</sup> 47 <sub>A</sub>	01 <sup>②</sup> 17 <sub>A</sub> 32 47 <sub>A</sub>	17
18	17 32 47 <sub>A</sub>	02 17 <sub>A</sub> 31 <sup>②</sup> 47 <sub>A</sub>	01 <sup>②</sup> 17 <sub>A</sub> 32 47 <sub>A</sub>	18
19	01 <sup>②</sup> 17 <sub>A</sub> 32 43 <sub>A</sub> 56 <sup>②</sup>	02 17 <sub>A</sub> 31 <sup>②</sup> 47	01 <sup>②</sup> 17 <sub>A</sub> 32 48 <sup>③</sup>	19
20	33	04 <sub>A</sub> 30 <sup>②</sup>	23 <sup>③</sup> 53 <sup>③</sup>	20
21	00 <sup>②</sup> 33	03 30 <sup>②</sup>	23 <sup>③</sup> 53 <sup>③</sup>	21
22	00 <sup>②</sup> 33	03 30 <sup>②</sup>	23 <sup>③</sup> 53 <sup>③</sup>	22
23	00 <sup>②</sup> 30 <sup>②</sup>	03 30 <sup>②</sup>	23 <sup>③</sup> 53 <sup>③</sup>	23
0	00 <sup>②</sup> 30 <sup>②</sup> <sub>A</sub>	03 30 <sup>②</sup> <sub>A</sub>	23 <sup>③</sup> <sub>A</sub>	0

Am 24. und 31.12 Verkehr wie am Samstag.  
Fahrpläne unter [www.eswe-verkehr.de](http://www.eswe-verkehr.de) oder in der RMV-Auskunft abrufbar.

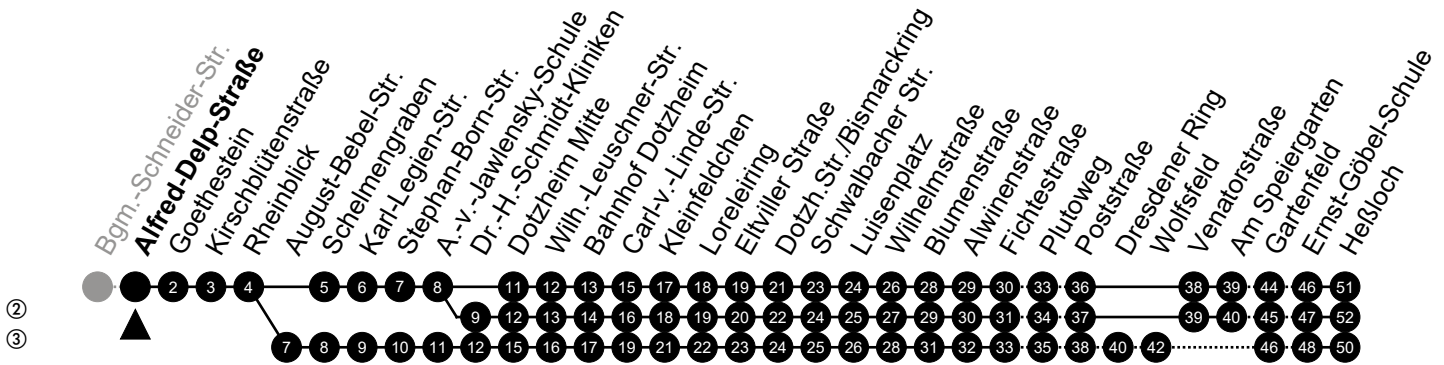
A = fährt bis Wilhelmstraße

B = fährt bis Wolfsfeld



# 24

## Alfred-Delp-Straße Richtung: Heßloch



🕒	Montag - Freitag	Samstag	Sonn-/Feiertag	🕒
4	53 <sup>③</sup>	53 <sup>③</sup>	-	4
5	23 <sup>③</sup> 53 <sup>③</sup>	23 <sup>③</sup> 53 <sup>③</sup>	23 <sup>③</sup> 53 <sup>③</sup>	5
6	18 38 57 <sup>②</sup>	23 <sup>③</sup> 53 <sup>③</sup>	23 <sup>③</sup> 53 <sup>③</sup>	6
7	18 38 57 <sup>②</sup>	23 <sup>③</sup> 48	23 <sup>③</sup> 53 <sup>③</sup>	7
8	18 38 57 <sup>②</sup>	03 18 <sub>A</sub> 32 <sup>②</sup> 48 <sub>A</sub>	23 <sup>③</sup> 53 <sup>③</sup>	8
9	18 38 57 <sup>②</sup>	03 18 <sub>A</sub> 32 <sup>②</sup> 48 <sub>A</sub>	23 <sup>③</sup> 53 <sup>③</sup>	9
10	18 38 57 <sup>②</sup>	03 18 <sub>A</sub> 32 <sup>②</sup> 48 <sub>A</sub>	23 <sup>③</sup> 53 <sup>③</sup>	10
11	18 38 57 <sup>②</sup>	03 18 <sub>A</sub> 32 <sup>②</sup> 48 <sub>A</sub>	19 <sup>③</sup> 48 <sub>A</sub>	11
12	18 38 57 <sup>②</sup>	03 18 <sub>A</sub> 32 <sup>②</sup> 48 <sub>A</sub>	02 <sup>②</sup> 18 <sub>A</sub> 33 48 <sub>A</sub>	12
13	18 38 57 <sup>②</sup>	03 18 <sub>A</sub> 32 <sup>②</sup> 48 <sub>A</sub>	02 <sup>②</sup> 18 <sub>A</sub> 33 48 <sub>A</sub>	13
14	18 38 57 <sup>②</sup>	03 18 <sub>A</sub> 32 <sup>②</sup> 48 <sub>A</sub>	02 <sup>②</sup> 18 <sub>A</sub> 33 48 <sub>A</sub>	14
15	18 38 57 <sup>②</sup>	03 18 <sub>A</sub> 32 <sup>②</sup> 48 <sub>A</sub>	02 <sup>②</sup> 18 <sub>A</sub> 33 48 <sub>A</sub>	15
16	18 38 57 <sup>②</sup>	03 18 <sub>A</sub> 32 <sup>②</sup> 48 <sub>A</sub>	02 <sup>②</sup> 18 <sub>A</sub> 33 48 <sub>A</sub>	16
17	18 38 57 <sup>②</sup>	03 18 <sub>A</sub> 32 <sup>②</sup> 48 <sub>A</sub>	02 <sup>②</sup> 18 <sub>A</sub> 33 48 <sub>A</sub>	17
18	18 33 48 <sub>A</sub>	03 18 <sub>A</sub> 32 <sup>②</sup> 48 <sub>A</sub>	02 <sup>②</sup> 18 <sub>A</sub> 33 48 <sub>A</sub>	18
19	02 <sup>②</sup> 18 <sub>A</sub> 33 44 <sub>A</sub> 57 <sup>②</sup>	03 18 <sub>A</sub> 32 <sup>②</sup> 48	02 <sup>②</sup> 18 <sub>A</sub> 33 49 <sup>③</sup>	19
20	34	05 <sub>A</sub> 31 <sup>②</sup>	24 <sup>③</sup> 54 <sup>③</sup>	20
21	01 <sup>②</sup> 34	04 31 <sup>②</sup>	24 <sup>③</sup> 54 <sup>③</sup>	21
22	01 <sup>②</sup> 34	04 31 <sup>②</sup>	24 <sup>③</sup> 54 <sup>③</sup>	22
23	01 <sup>②</sup> 31 <sup>②</sup>	04 31 <sup>②</sup>	24 <sup>③</sup> 54 <sup>③</sup>	23
0	01 <sup>②</sup> 31 <sub>A</sub> <sup>②</sup>	04 31 <sub>A</sub> <sup>②</sup>	24 <sub>A</sub> <sup>③</sup>	0

Am 24. und 31.12 Verkehr wie am Samstag.  
Fahrpläne unter [www.eswe-verkehr.de](http://www.eswe-verkehr.de) oder in der RMV-Auskunft abrufbar.


A = fährt bis Wilhelmstraße

B = fährt bis Wolfsfeld



# 24

## Goethestein Richtung: Heßloch



🕒	Montag - Freitag	Samstag	Sonn-/Feiertag	🕒
4	54 <sup>③</sup>	54 <sup>③</sup>	-	4
5	24 <sup>③</sup> 54 <sup>③</sup>	24 <sup>③</sup> 54 <sup>③</sup>	24 <sup>③</sup> 54 <sup>③</sup>	5
6	20 40 59 <sup>②</sup>	24 <sup>③</sup> 54 <sup>③</sup>	24 <sup>③</sup> 54 <sup>③</sup>	6
7	20 40 59 <sup>②</sup>	24 <sup>③</sup> 50	24 <sup>③</sup> 54 <sup>③</sup>	7
8	20 40 59 <sup>②</sup>	05 20 <sub>A</sub> 34 <sup>②</sup> 50 <sub>A</sub>	24 <sup>③</sup> 54 <sup>③</sup>	8
9	20 40 59 <sup>②</sup>	05 20 <sub>A</sub> 34 <sup>②</sup> 50 <sub>A</sub>	24 <sup>③</sup> 54 <sup>③</sup>	9
10	20 40 59 <sup>②</sup>	05 20 <sub>A</sub> 34 <sup>②</sup> 50 <sub>A</sub>	24 <sup>③</sup> 54 <sup>③</sup>	10
11	20 40 59 <sup>②</sup>	05 20 <sub>A</sub> 34 <sup>②</sup> 50 <sub>A</sub>	21 <sup>③</sup> 50 <sub>A</sub>	11
12	20 40 59 <sup>②</sup>	05 20 <sub>A</sub> 34 <sup>②</sup> 50 <sub>A</sub>	04 <sup>②</sup> 20 <sub>A</sub> 35 50 <sub>A</sub>	12
13	20 40 59 <sup>②</sup>	05 20 <sub>A</sub> 34 <sup>②</sup> 50 <sub>A</sub>	04 <sup>②</sup> 20 <sub>A</sub> 35 50 <sub>A</sub>	13
14	20 40 59 <sup>②</sup>	05 20 <sub>A</sub> 34 <sup>②</sup> 50 <sub>A</sub>	04 <sup>②</sup> 20 <sub>A</sub> 35 50 <sub>A</sub>	14
15	20 40 59 <sup>②</sup>	05 20 <sub>A</sub> 34 <sup>②</sup> 50 <sub>A</sub>	04 <sup>②</sup> 20 <sub>A</sub> 35 50 <sub>A</sub>	15
16	20 40 59 <sup>②</sup>	05 20 <sub>A</sub> 34 <sup>②</sup> 50 <sub>A</sub>	04 <sup>②</sup> 20 <sub>A</sub> 35 50 <sub>A</sub>	16
17	20 40 59 <sup>②</sup>	05 20 <sub>A</sub> 34 <sup>②</sup> 50 <sub>A</sub>	04 <sup>②</sup> 20 <sub>A</sub> 35 50 <sub>A</sub>	17
18	20 35 50 <sub>A</sub>	05 20 <sub>A</sub> 34 <sup>②</sup> 50 <sub>A</sub>	04 <sup>②</sup> 20 <sub>A</sub> 35 50 <sub>A</sub>	18
19	04 <sup>②</sup> 20 <sub>A</sub> 35 46 <sub>A</sub> 59 <sup>②</sup>	05 20 <sub>A</sub> 34 <sup>②</sup> 50	04 <sup>②</sup> 20 <sub>A</sub> 35 51 <sup>③</sup>	19
20	35	06 <sub>A</sub> 32 <sup>②</sup>	25 <sup>③</sup> 55 <sup>③</sup>	20
21	02 <sup>②</sup> 35	05 32 <sup>②</sup>	25 <sup>③</sup> 55 <sup>③</sup>	21
22	02 <sup>②</sup> 35	05 32 <sup>②</sup>	25 <sup>③</sup> 55 <sup>③</sup>	22
23	02 <sup>②</sup> 32 <sup>②</sup>	05 32 <sup>②</sup>	25 <sup>③</sup> 55 <sup>③</sup>	23
0	02 <sup>②</sup> 32 <sub>A</sub>	05 32 <sub>A</sub>	25 <sub>A</sub>	0

Am 24. und 31.12 Verkehr wie am Samstag.  
Fahrpläne unter [www.eswe-verkehr.de](http://www.eswe-verkehr.de) oder in der RMV-Auskunft abrufbar.

A = fährt bis Wilhelmstraße

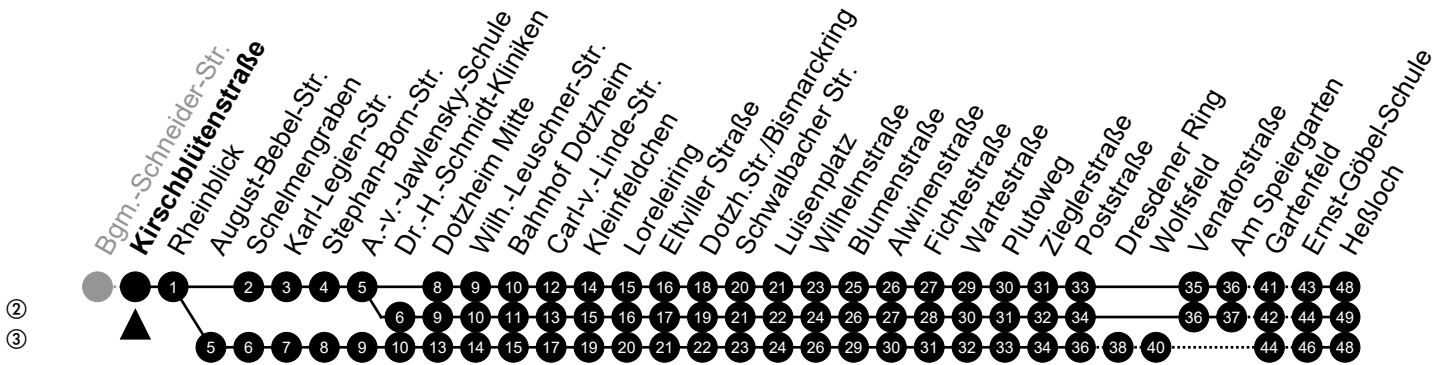
B = fährt bis Wolfsfeld



# 24

## Kirschblütenstraße

Richtung: Heßloch



🕒	Montag - Freitag	Samstag	Sonn-/Feiertag	🕒
4	55 <sup>②</sup>	55 <sup>②</sup>	-	4
5	25 <sup>②</sup> 55 <sup>③</sup>	25 <sup>②</sup> 55 <sup>③</sup>	25 <sup>③</sup> 55 <sup>②</sup>	5
6	21 41	25 <sup>②</sup> 55 <sup>③</sup>	25 <sup>③</sup> 55 <sup>②</sup>	6
7	00 <sup>②</sup> 21 41	25 <sup>②</sup> 51	25 <sup>②</sup> 55 <sup>③</sup>	7
8	00 <sup>②</sup> 21 41	06 21 <sub>A</sub> 35 <sup>②</sup> 51 <sub>A</sub>	25 <sup>②</sup> 55 <sup>③</sup>	8
9	00 <sup>②</sup> 21 41	06 21 <sub>A</sub> 35 <sup>②</sup> 51 <sub>A</sub>	25 <sup>②</sup> 55 <sup>③</sup>	9
10	00 <sup>②</sup> 21 41	06 21 <sub>A</sub> 35 <sup>②</sup> 51 <sub>A</sub>	25 <sup>②</sup> 55 <sup>③</sup>	10
11	00 <sup>②</sup> 21 41	06 21 <sub>A</sub> 35 <sup>②</sup> 51 <sub>A</sub>	22 <sup>②</sup> 51 <sub>A</sub>	11
12	00 <sup>②</sup> 21 41	06 21 <sub>A</sub> 35 <sup>②</sup> 51 <sub>A</sub>	05 <sup>②</sup> 21 <sub>A</sub> 36 51 <sub>A</sub>	12
13	00 <sup>②</sup> 21 41	06 21 <sub>A</sub> 35 <sup>②</sup> 51 <sub>A</sub>	05 <sup>②</sup> 21 <sub>A</sub> 36 51 <sub>A</sub>	13
14	00 <sup>②</sup> 21 41	06 21 <sub>A</sub> 35 <sup>②</sup> 51 <sub>A</sub>	05 <sup>②</sup> 21 <sub>A</sub> 36 51 <sub>A</sub>	14
15	00 <sup>②</sup> 21 41	06 21 <sub>A</sub> 35 <sup>②</sup> 51 <sub>A</sub>	05 <sup>②</sup> 21 <sub>A</sub> 36 51 <sub>A</sub>	15
16	00 <sup>②</sup> 21 41	06 21 <sub>A</sub> 35 <sup>②</sup> 51 <sub>A</sub>	05 <sup>②</sup> 21 <sub>A</sub> 36 51 <sub>A</sub>	16
17	00 <sup>②</sup> 21 41	06 21 <sub>A</sub> 35 <sup>②</sup> 51 <sub>A</sub>	05 <sup>②</sup> 21 <sub>A</sub> 36 51 <sub>A</sub>	17
18	00 <sup>②</sup> 21 36 51 <sub>A</sub>	06 21 <sub>A</sub> 35 <sup>②</sup> 51 <sub>A</sub>	05 <sup>②</sup> 21 <sub>A</sub> 36 51 <sub>A</sub>	18
19	05 <sup>②</sup> 21 <sub>A</sub> 36 47 <sub>A</sub>	06 21 <sub>A</sub> 35 <sup>②</sup> 51	05 <sup>②</sup> 21 <sub>A</sub> 36 52 <sup>③</sup>	19
20	00 <sup>②</sup> 35	06 <sub>A</sub> 32 <sup>②</sup>	26 <sup>③</sup> 56 <sup>③</sup>	20
21	02 <sup>②</sup> 35	05 32 <sup>②</sup>	26 <sup>③</sup> 56 <sup>③</sup>	21
22	02 <sup>②</sup> 35	05 32 <sup>②</sup>	26 <sup>③</sup> 56 <sup>③</sup>	22
23	02 <sup>②</sup> 32 <sup>②</sup>	05 32 <sup>②</sup>	26 <sup>③</sup> 56 <sup>③</sup>	23
0	02 <sup>②</sup> 32 <sub>A</sub> <sup>②</sup>	05 32 <sub>A</sub> <sup>②</sup>	26 <sub>A</sub> <sup>③</sup>	0

Am 24. und 31.12 Verkehr wie am Samstag.  
Fahrpläne unter [www.eswe-verkehr.de](http://www.eswe-verkehr.de) oder in der RMV-Auskunft abrufbar.


A = fährt bis Wilhelmstraße

B = fährt bis Wolfsfeld



# 24

## Rheinblick Richtung: Heßloch



🕒	Montag - Freitag	Samstag	Sonn-/Feiertag	🕒
4	56 <sup>③</sup>	56 <sup>③</sup>	-	4
5	26 <sup>③</sup> 56 <sup>③</sup>	26 <sup>③</sup> 56 <sup>③</sup>	26 <sup>③</sup> 56 <sup>③</sup>	5
6	22 42	26 <sup>③</sup> 56 <sup>③</sup>	26 <sup>③</sup> 56 <sup>③</sup>	6
7	01 <sup>②</sup> 22 42	26 <sup>③</sup> 52	26 <sup>③</sup> 56 <sup>③</sup>	7
8	01 <sup>②</sup> 22 42	07 22 <sub>A</sub> 36 <sup>②</sup> 52 <sub>A</sub>	26 <sup>③</sup> 56 <sup>③</sup>	8
9	01 <sup>②</sup> 22 42	07 22 <sub>A</sub> 36 <sup>②</sup> 52 <sub>A</sub>	26 <sup>③</sup> 56 <sup>③</sup>	9
10	01 <sup>②</sup> 22 42	07 22 <sub>A</sub> 36 <sup>②</sup> 52 <sub>A</sub>	26 <sup>③</sup> 56 <sup>③</sup>	10
11	01 <sup>②</sup> 22 42	07 22 <sub>A</sub> 36 <sup>②</sup> 52 <sub>A</sub>	23 <sup>③</sup> 52 <sub>A</sub>	11
12	01 <sup>②</sup> 22 42	07 22 <sub>A</sub> 36 <sup>②</sup> 52 <sub>A</sub>	06 <sup>②</sup> 22 <sub>A</sub> 37 52 <sub>A</sub>	12
13	01 <sup>②</sup> 22 42	07 22 <sub>A</sub> 36 <sup>②</sup> 52 <sub>A</sub>	06 <sup>②</sup> 22 <sub>A</sub> 37 52 <sub>A</sub>	13
14	01 <sup>②</sup> 22 42	07 22 <sub>A</sub> 36 <sup>②</sup> 52 <sub>A</sub>	06 <sup>②</sup> 22 <sub>A</sub> 37 52 <sub>A</sub>	14
15	01 <sup>②</sup> 22 42	07 22 <sub>A</sub> 36 <sup>②</sup> 52 <sub>A</sub>	06 <sup>②</sup> 22 <sub>A</sub> 37 52 <sub>A</sub>	15
16	01 <sup>②</sup> 22 42	07 22 <sub>A</sub> 36 <sup>②</sup> 52 <sub>A</sub>	06 <sup>②</sup> 22 <sub>A</sub> 37 52 <sub>A</sub>	16
17	01 <sup>②</sup> 22 42	07 22 <sub>A</sub> 36 <sup>②</sup> 52 <sub>A</sub>	06 <sup>②</sup> 22 <sub>A</sub> 37 52 <sub>A</sub>	17
18	01 <sup>②</sup> 22 37 52 <sub>A</sub>	07 22 <sub>A</sub> 36 <sup>②</sup> 52 <sub>A</sub>	06 <sup>②</sup> 22 <sub>A</sub> 37 52 <sub>A</sub>	18
19	06 <sup>②</sup> 22 <sub>A</sub> 37 48 <sub>A</sub>	07 22 <sub>A</sub> 36 <sup>②</sup> 52	06 <sup>②</sup> 22 <sub>A</sub> 37 53 <sup>③</sup>	19
20	01 <sup>②</sup> 36	07 <sub>A</sub> 33 <sup>②</sup>	27 <sup>③</sup> 57 <sup>③</sup>	20
21	03 <sup>②</sup> 36	06 33 <sup>②</sup>	27 <sup>③</sup> 57 <sup>③</sup>	21
22	03 <sup>②</sup> 36	06 33 <sup>②</sup>	27 <sup>③</sup> 57 <sup>③</sup>	22
23	03 <sup>②</sup> 33 <sup>②</sup>	06 33 <sup>②</sup>	27 <sup>③</sup> 57 <sup>③</sup>	23
0	03 <sup>②</sup> 33 <sub>A</sub> <sup>②</sup>	06 33 <sub>A</sub> <sup>②</sup>	27 <sub>A</sub> <sup>③</sup>	0

Am 24. und 31.12 Verkehr wie am Samstag.  
Fahrpläne unter [www.eswe-verkehr.de](http://www.eswe-verkehr.de) oder in der RMV-Auskunft abrufbar.

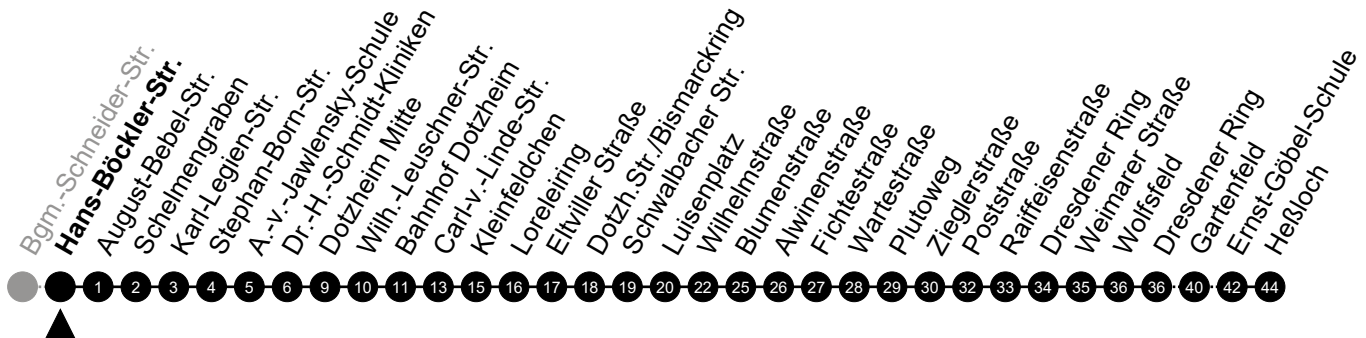
A = fährt bis Wilhelmstraße

B = fährt bis Wolfsfeld



# 24

## Hans-Böckler-Str. Richtung: Heßloch



🕒	Montag - Freitag	Samstag	Sonn-/Feiertag	🕒
4	59	59	-	4
5	29 59	29 59	29 <sub>A</sub> 59	5
6	-	29 59	29 <sub>A</sub> 59	6
7	-	29	29 59	7
8	-	-	29 59	8
9	-	-	29 59	9
10	-	-	29 59	10
11	-	-	25	11
12	-	-	-	12
13	-	-	-	13
14	-	-	-	14
15	-	-	-	15
16	-	-	-	16
17	-	-	-	17
18	-	-	-	18
19	-	-	55	19
20	-	-	30	20
21	-	-	00 30	21
22	-	-	00 30	22
23	-	-	00 30	23
0	-	-	00 30 <sub>B</sub>	0

Am 24. und 31.12 Verkehr wie am Samstag.  
Fahrpläne unter [www.eswe-verkehr.de](http://www.eswe-verkehr.de) oder in der RMV-Auskunft abrufbar.

A = fährt bis Wolfsfeld

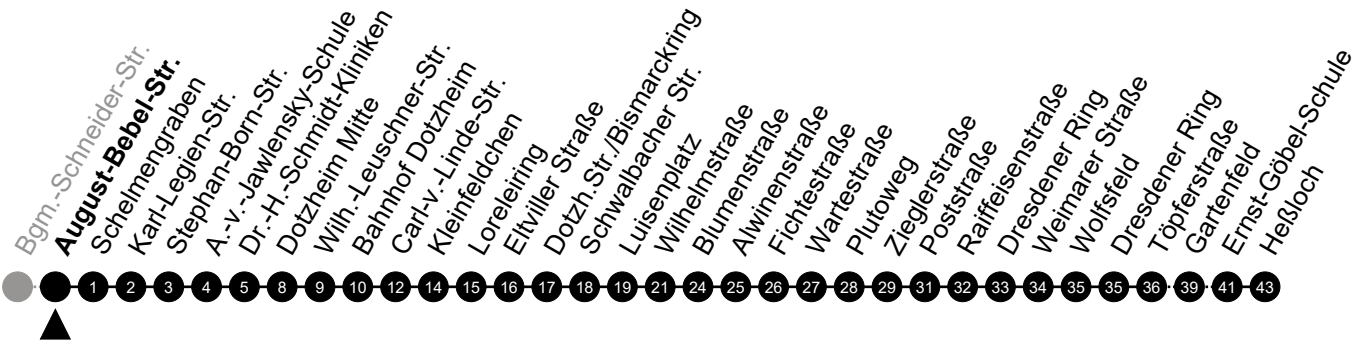
B = fährt bis Wilhelmstraße





# 24

## August-Bebel-Str. Richtung: Heßloch



🕒	Montag - Freitag	Samstag	Sonn-/Feiertag	🕒
4	-	-	-	4
5	00 30	00 30	30 <sub>A</sub>	5
6	00	00 30	00 30 <sub>A</sub>	6
7	-	00 30	00 30	7
8	-	-	00 30	8
9	-	-	00 30	9
10	-	-	00 30	10
11	-	-	00 26	11
12	-	-	-	12
13	-	-	-	13
14	-	-	-	14
15	-	-	-	15
16	-	-	-	16
17	-	-	-	17
18	-	-	-	18
19	-	-	56	19
20	-	-	31	20
21	-	-	01 31	21
22	-	-	01 31	22
23	-	-	01 31	23
0	-	-	01 31 <sub>B</sub>	0

Am 24. und 31.12 Verkehr wie am Samstag.

Fahrpläne unter [www.eswe-verkehr.de](http://www.eswe-verkehr.de) oder in der RMV-Auskunft abrufbar.

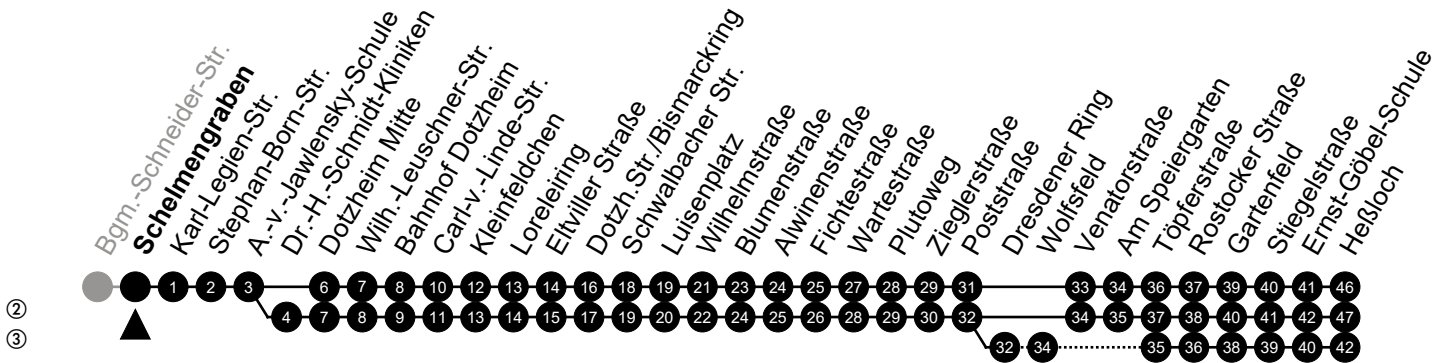
A = fährt bis Wolfsfeld

B = fährt bis Wilhelmstraße



# 24

## Schelmengraben Richtung: Heßloch



🕒	Montag - Freitag	Samstag	Sonn-/Feiertag	🕒
4	31 <sup>②</sup> 46 <sup>③</sup> <sub>A</sub>	-	-	4
5	01 <sup>②</sup> 16 <sup>③</sup> <sub>A</sub> 31 <sup>②</sup> 46 <sup>③</sup> <sub>A</sub>	01 <sup>②</sup> 31 <sup>②</sup>	31 <sup>③</sup> <sub>A</sub>	5
6	01 <sup>②</sup> 23 43	01 <sup>②</sup> 31 <sup>②</sup>	01 <sup>②</sup> 31 <sup>③</sup> <sub>A</sub>	6
7	02 <sup>②</sup> 23 43	01 <sup>②</sup> 31 <sup>②</sup> 53	01 <sup>②</sup> 31 <sup>②</sup>	7
8	02 <sup>②</sup> 23 43	08 23 <sub>B</sub> 37 <sup>②</sup> 53 <sub>B</sub>	01 <sup>②</sup> 31 <sup>②</sup>	8
9	02 <sup>②</sup> 23 43	08 23 <sub>B</sub> 37 <sup>②</sup> 53 <sub>B</sub>	01 <sup>②</sup> 31 <sup>②</sup>	9
10	02 <sup>②</sup> 23 43	08 23 <sub>B</sub> 37 <sup>②</sup> 53 <sub>B</sub>	01 <sup>②</sup> 31 <sup>②</sup>	10
11	02 <sup>②</sup> 23 43	08 23 <sub>B</sub> 37 <sup>②</sup> 53 <sub>B</sub>	01 <sup>②</sup> 27 <sup>②</sup> 53 <sub>B</sub>	11
12	02 <sup>②</sup> 23 43	08 23 <sub>B</sub> 37 <sup>②</sup> 53 <sub>B</sub>	07 <sup>②</sup> 23 <sub>B</sub> 38 53 <sub>B</sub>	12
13	02 <sup>②</sup> 23 43	08 23 <sub>B</sub> 37 <sup>②</sup> 53 <sub>B</sub>	07 <sup>②</sup> 23 <sub>B</sub> 38 53 <sub>B</sub>	13
14	02 <sup>②</sup> 23 43	08 23 <sub>B</sub> 37 <sup>②</sup> 53 <sub>B</sub>	07 <sup>②</sup> 23 <sub>B</sub> 38 53 <sub>B</sub>	14
15	02 <sup>②</sup> 23 43	08 23 <sub>B</sub> 37 <sup>②</sup> 53 <sub>B</sub>	07 <sup>②</sup> 23 <sub>B</sub> 38 53 <sub>B</sub>	15
16	02 <sup>②</sup> 23 43	08 23 <sub>B</sub> 37 <sup>②</sup> 53 <sub>B</sub>	07 <sup>②</sup> 23 <sub>B</sub> 38 53 <sub>B</sub>	16
17	02 <sup>②</sup> 23 43	08 23 <sub>B</sub> 37 <sup>②</sup> 53 <sub>B</sub>	07 <sup>②</sup> 23 <sub>B</sub> 38 53 <sub>B</sub>	17
18	02 <sup>②</sup> 23 38 53 <sub>B</sub>	08 23 <sub>B</sub> 37 <sup>②</sup> 53 <sub>B</sub>	07 <sup>②</sup> 23 <sub>B</sub> 38 53 <sub>B</sub>	18
19	07 <sup>②</sup> 23 <sub>B</sub> 38 49 <sub>B</sub>	08 23 <sub>B</sub> 37 <sup>②</sup> 53	07 <sup>②</sup> 23 <sub>B</sub> 38 57 <sup>②</sup>	19
20	02 <sup>②</sup> 37	08 <sub>B</sub> 34 <sup>②</sup>	32 <sup>③</sup>	20
21	04 <sup>②</sup> 37	07 34 <sup>②</sup>	02 <sup>③</sup> 32 <sup>③</sup>	21
22	04 <sup>②</sup> 37	07 34 <sup>②</sup>	02 <sup>③</sup> 32 <sup>③</sup>	22
23	04 <sup>②</sup> 34 <sup>②</sup>	07 34 <sup>②</sup>	02 <sup>③</sup> 32 <sup>③</sup>	23
0	04 <sup>②</sup> 34 <sup>②</sup> <sub>B</sub>	07 34 <sup>②</sup> <sub>B</sub>	02 <sup>③</sup> 32 <sup>②</sup> <sub>B</sub>	0

Am 24. und 31.12 Verkehr wie am Samstag.  
Fahrpläne unter [www.eswe-verkehr.de](http://www.eswe-verkehr.de) oder in der RMV-Auskunft abrufbar.

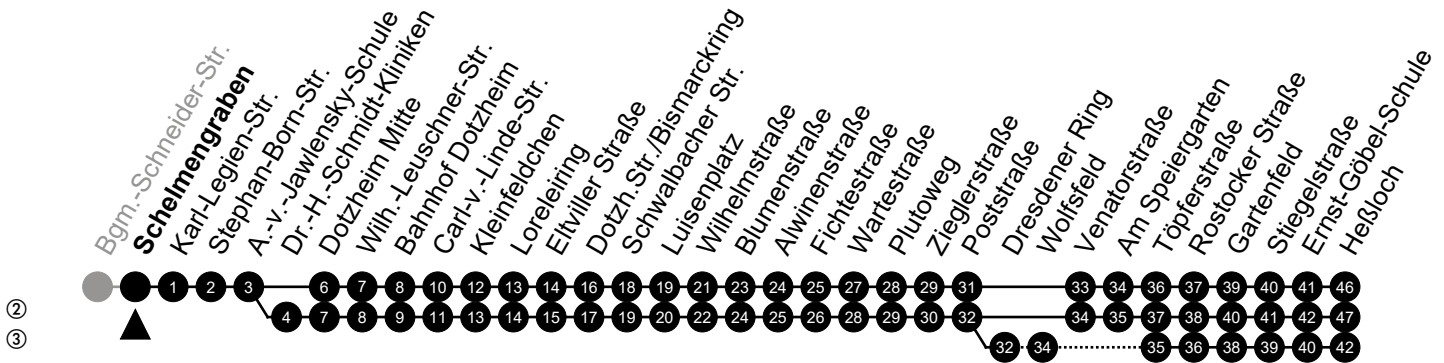
A = fährt bis Wolfsfeld

B = fährt bis Wilhelmstraße



# 24

## Schelmengraben Richtung: Heßloch



🕒	Montag - Freitag	Samstag	Sonn-/Feiertag	🕒
4	31 <sup>②</sup> 46 <sup>③</sup> <sub>A</sub>	-	-	4
5	01 <sup>②</sup> 16 <sup>③</sup> <sub>A</sub> 31 <sup>②</sup> 46 <sup>③</sup> <sub>A</sub>	01 <sup>②</sup> 31 <sup>②</sup>	31 <sup>③</sup> <sub>A</sub>	5
6	01 <sup>②</sup> 23 43	01 <sup>②</sup> 31 <sup>②</sup>	01 <sup>②</sup> 31 <sup>③</sup> <sub>A</sub>	6
7	02 <sup>②</sup> 23 43	01 <sup>②</sup> 31 <sup>②</sup> 53	01 <sup>②</sup> 31 <sup>②</sup>	7
8	02 <sup>②</sup> 23 43	08 23 <sub>B</sub> 37 <sup>②</sup> 53 <sub>B</sub>	01 <sup>②</sup> 31 <sup>②</sup>	8
9	02 <sup>②</sup> 23 43	08 23 <sub>B</sub> 37 <sup>②</sup> 53 <sub>B</sub>	01 <sup>②</sup> 31 <sup>②</sup>	9
10	02 <sup>②</sup> 23 43	08 23 <sub>B</sub> 37 <sup>②</sup> 53 <sub>B</sub>	01 <sup>②</sup> 31 <sup>②</sup>	10
11	02 <sup>②</sup> 23 43	08 23 <sub>B</sub> 37 <sup>②</sup> 53 <sub>B</sub>	01 <sup>②</sup> 27 <sup>②</sup> 53 <sub>B</sub>	11
12	02 <sup>②</sup> 23 43	08 23 <sub>B</sub> 37 <sup>②</sup> 53 <sub>B</sub>	07 <sup>②</sup> 23 <sub>B</sub> 38 53 <sub>B</sub>	12
13	02 <sup>②</sup> 23 43	08 23 <sub>B</sub> 37 <sup>②</sup> 53 <sub>B</sub>	07 <sup>②</sup> 23 <sub>B</sub> 38 53 <sub>B</sub>	13
14	02 <sup>②</sup> 23 43	08 23 <sub>B</sub> 37 <sup>②</sup> 53 <sub>B</sub>	07 <sup>②</sup> 23 <sub>B</sub> 38 53 <sub>B</sub>	14
15	02 <sup>②</sup> 23 43	08 23 <sub>B</sub> 37 <sup>②</sup> 53 <sub>B</sub>	07 <sup>②</sup> 23 <sub>B</sub> 38 53 <sub>B</sub>	15
16	02 <sup>②</sup> 23 43	08 23 <sub>B</sub> 37 <sup>②</sup> 53 <sub>B</sub>	07 <sup>②</sup> 23 <sub>B</sub> 38 53 <sub>B</sub>	16
17	02 <sup>②</sup> 23 43	08 23 <sub>B</sub> 37 <sup>②</sup> 53 <sub>B</sub>	07 <sup>②</sup> 23 <sub>B</sub> 38 53 <sub>B</sub>	17
18	02 <sup>②</sup> 23 38 53 <sub>B</sub>	08 23 <sub>B</sub> 37 <sup>②</sup> 53 <sub>B</sub>	07 <sup>②</sup> 23 <sub>B</sub> 38 53 <sub>B</sub>	18
19	07 <sup>②</sup> 23 <sub>B</sub> 38 49 <sub>B</sub>	08 23 <sub>B</sub> 37 <sup>②</sup> 53	07 <sup>②</sup> 23 <sub>B</sub> 38 57 <sup>②</sup>	19
20	02 <sup>②</sup> 37	08 <sub>B</sub> 34 <sup>②</sup>	32 <sup>③</sup>	20
21	04 <sup>②</sup> 37	07 34 <sup>②</sup>	02 <sup>③</sup> 32 <sup>③</sup>	21
22	04 <sup>②</sup> 37	07 34 <sup>②</sup>	02 <sup>③</sup> 32 <sup>③</sup>	22
23	04 <sup>②</sup> 34 <sup>②</sup>	07 34 <sup>②</sup>	02 <sup>③</sup> 32 <sup>③</sup>	23
0	04 <sup>②</sup> 34 <sup>②</sup> <sub>B</sub>	07 34 <sup>②</sup> <sub>B</sub>	02 <sup>③</sup> 32 <sup>②</sup> <sub>B</sub>	0

Am 24. und 31.12 Verkehr wie am Samstag.  
Fahrpläne unter [www.eswe-verkehr.de](http://www.eswe-verkehr.de) oder in der RMV-Auskunft abrufbar.

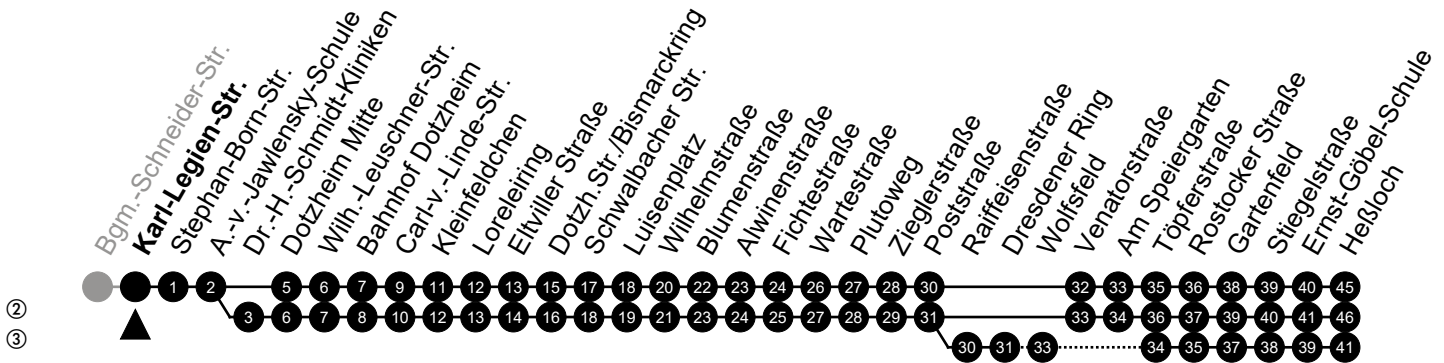
A = fährt bis Wolfsfeld

B = fährt bis Wilhelmstraße



# 24

## Karl-Legien-Str. Richtung: Heßloch



🕒	Montag - Freitag	Samstag	Sonn-/Feiertag	🕒
4	32 <sup>②</sup> 47 <sup>③</sup> <sub>A</sub>	-	-	4
5	02 <sup>②</sup> 17 <sup>③</sup> <sub>A</sub> 32 <sup>③</sup> 47 <sup>③</sup> <sub>A</sub>	02 <sup>③</sup> 32 <sup>③</sup>	32 <sup>③</sup> <sub>A</sub>	5
6	02 <sup>③</sup> 24 44	02 <sup>③</sup> 32 <sup>③</sup>	02 <sup>③</sup> 32 <sup>③</sup> <sub>A</sub>	6
7	03 <sup>②</sup> 24 44	02 <sup>③</sup> 32 <sup>③</sup> 54	02 <sup>③</sup> 32 <sup>③</sup>	7
8	03 <sup>②</sup> 24 44	09 24 <sub>B</sub> 38 <sup>②</sup> 54 <sub>B</sub>	02 <sup>③</sup> 32 <sup>③</sup>	8
9	03 <sup>②</sup> 24 44	09 24 <sub>B</sub> 38 <sup>②</sup> 54 <sub>B</sub>	02 <sup>③</sup> 32 <sup>③</sup>	9
10	03 <sup>②</sup> 24 44	09 24 <sub>B</sub> 38 <sup>②</sup> 54 <sub>B</sub>	02 <sup>③</sup> 32 <sup>③</sup>	10
11	03 <sup>②</sup> 24 44	09 24 <sub>B</sub> 38 <sup>②</sup> 54 <sub>B</sub>	02 <sup>③</sup> 28 <sup>③</sup> 54 <sub>B</sub>	11
12	03 <sup>②</sup> 24 44	09 24 <sub>B</sub> 38 <sup>②</sup> 54 <sub>B</sub>	08 <sup>②</sup> 24 <sub>B</sub> 39 54 <sub>B</sub>	12
13	03 <sup>②</sup> 24 44	09 24 <sub>B</sub> 38 <sup>②</sup> 54 <sub>B</sub>	08 <sup>②</sup> 24 <sub>B</sub> 39 54 <sub>B</sub>	13
14	03 <sup>②</sup> 24 44	09 24 <sub>B</sub> 38 <sup>②</sup> 54 <sub>B</sub>	08 <sup>②</sup> 24 <sub>B</sub> 39 54 <sub>B</sub>	14
15	03 <sup>②</sup> 24 44	09 24 <sub>B</sub> 38 <sup>②</sup> 54 <sub>B</sub>	08 <sup>②</sup> 24 <sub>B</sub> 39 54 <sub>B</sub>	15
16	03 <sup>②</sup> 24 44	09 24 <sub>B</sub> 38 <sup>②</sup> 54 <sub>B</sub>	08 <sup>②</sup> 24 <sub>B</sub> 39 54 <sub>B</sub>	16
17	03 <sup>②</sup> 24 44	09 24 <sub>B</sub> 38 <sup>②</sup> 54 <sub>B</sub>	08 <sup>②</sup> 24 <sub>B</sub> 39 54 <sub>B</sub>	17
18	03 <sup>②</sup> 24 39 54 <sub>B</sub>	09 24 <sub>B</sub> 38 <sup>②</sup> 54 <sub>B</sub>	08 <sup>②</sup> 24 <sub>B</sub> 39 54 <sub>B</sub>	18
19	08 <sup>②</sup> 24 <sub>B</sub> 39 50 <sub>B</sub>	09 24 <sub>B</sub> 38 <sup>②</sup> 54	08 <sup>②</sup> 24 <sub>B</sub> 39 58 <sup>③</sup>	19
20	03 <sup>②</sup> 38	09 <sub>B</sub> 35 <sup>②</sup>	33 <sup>③</sup>	20
21	05 <sup>②</sup> 38	08 35 <sup>②</sup>	03 <sup>③</sup> 33 <sup>③</sup>	21
22	05 <sup>②</sup> 38	08 35 <sup>②</sup>	03 <sup>③</sup> 33 <sup>③</sup>	22
23	05 <sup>②</sup> 35 <sup>②</sup>	08 35 <sup>②</sup>	03 <sup>③</sup> 33 <sup>③</sup>	23
0	05 <sup>②</sup> 35 <sup>②</sup> <sub>B</sub>	08 35 <sup>②</sup> <sub>B</sub>	03 <sup>③</sup> 33 <sup>②</sup> <sub>B</sub>	0

Am 24. und 31.12 Verkehr wie am Samstag.  
Fahrpläne unter [www.eswe-verkehr.de](http://www.eswe-verkehr.de) oder in der RMV-Auskunft abrufbar.

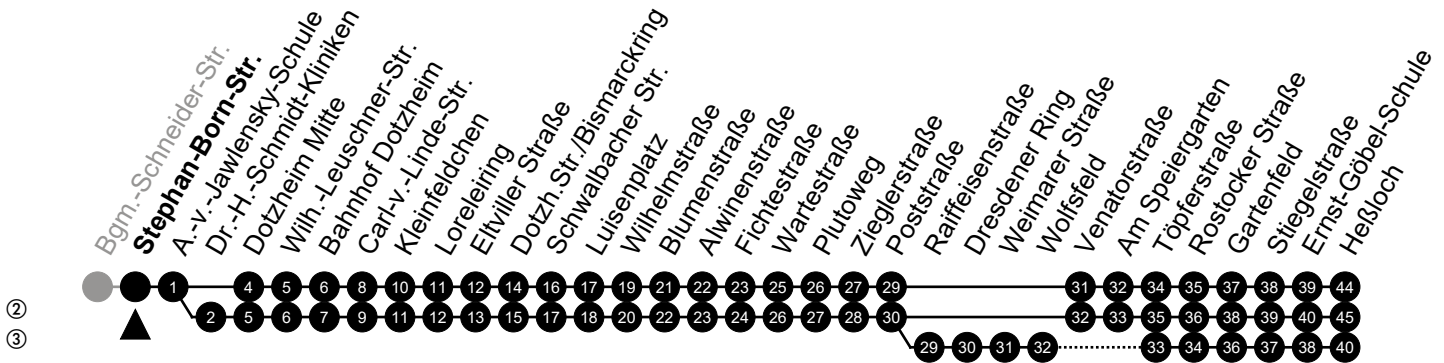
A = fährt bis Wolfsfeld

B = fährt bis Wilhelmstraße



# 24

## Stephan-Born-Str. Richtung: Heßloch



②  
③

🕒	Montag - Freitag	Samstag	Sonn-/Feiertag	🕒
4	33 <sup>③</sup> 48 <sup>③</sup> <sub>A</sub>	-	-	4
5	03 <sup>③</sup> 18 <sup>③</sup> <sub>A</sub> 33 <sup>③</sup> 48 <sup>③</sup> <sub>A</sub>	03 <sup>③</sup> 33 <sup>③</sup>	33 <sup>③</sup> <sub>A</sub>	5
6	03 <sup>③</sup> 25 45	03 <sup>③</sup> 33 <sup>③</sup>	03 <sup>③</sup> 33 <sup>③</sup> <sub>A</sub>	6
7	04 <sup>②</sup> 25 45	03 <sup>③</sup> 33 <sup>③</sup> 55	03 <sup>③</sup> 33 <sup>③</sup>	7
8	04 <sup>②</sup> 25 45	10 25 <sub>B</sub> 39 <sup>②</sup> 55 <sub>B</sub>	03 <sup>③</sup> 33 <sup>③</sup>	8
9	04 <sup>②</sup> 25 45	10 25 <sub>B</sub> 39 <sup>②</sup> 55 <sub>B</sub>	03 <sup>③</sup> 33 <sup>③</sup>	9
10	04 <sup>②</sup> 25 45	10 25 <sub>B</sub> 39 <sup>②</sup> 55 <sub>B</sub>	03 <sup>③</sup> 33 <sup>③</sup>	10
11	04 <sup>②</sup> 25 45	10 25 <sub>B</sub> 39 <sup>②</sup> 55 <sub>B</sub>	03 <sup>③</sup> 29 <sup>③</sup> 55 <sub>B</sub>	11
12	04 <sup>②</sup> 25 45	10 25 <sub>B</sub> 39 <sup>②</sup> 55 <sub>B</sub>	09 <sup>②</sup> 25 <sub>B</sub> 40 55 <sub>B</sub>	12
13	04 <sup>②</sup> 25 45	10 25 <sub>B</sub> 39 <sup>②</sup> 55 <sub>B</sub>	09 <sup>②</sup> 25 <sub>B</sub> 40 55 <sub>B</sub>	13
14	04 <sup>②</sup> 25 45	10 25 <sub>B</sub> 39 <sup>②</sup> 55 <sub>B</sub>	09 <sup>②</sup> 25 <sub>B</sub> 40 55 <sub>B</sub>	14
15	04 <sup>②</sup> 25 45	10 25 <sub>B</sub> 39 <sup>②</sup> 55 <sub>B</sub>	09 <sup>②</sup> 25 <sub>B</sub> 40 55 <sub>B</sub>	15
16	04 <sup>②</sup> 25 45	10 25 <sub>B</sub> 39 <sup>②</sup> 55 <sub>B</sub>	09 <sup>②</sup> 25 <sub>B</sub> 40 55 <sub>B</sub>	16
17	04 <sup>②</sup> 25 45	10 25 <sub>B</sub> 39 <sup>②</sup> 55 <sub>B</sub>	09 <sup>②</sup> 25 <sub>B</sub> 40 55 <sub>B</sub>	17
18	04 <sup>②</sup> 25 40 55 <sub>B</sub>	10 25 <sub>B</sub> 39 <sup>②</sup> 55 <sub>B</sub>	09 <sup>②</sup> 25 <sub>B</sub> 40 55 <sub>B</sub>	18
19	09 <sup>②</sup> 25 <sub>B</sub> 40 51 <sub>B</sub>	10 25 <sub>B</sub> 39 <sup>②</sup> 55	09 <sup>②</sup> 25 <sub>B</sub> 40 59 <sup>③</sup>	19
20	04 <sup>②</sup> 39	10 <sub>B</sub> 36 <sup>②</sup>	34 <sup>③</sup>	20
21	06 <sup>②</sup> 39	09 36 <sup>②</sup>	04 <sup>③</sup> 34 <sup>③</sup>	21
22	06 <sup>②</sup> 39	09 36 <sup>②</sup>	04 <sup>③</sup> 34 <sup>③</sup>	22
23	06 <sup>②</sup> 36 <sup>②</sup>	09 36 <sup>②</sup>	04 <sup>③</sup> 34 <sup>③</sup>	23
0	06 <sup>②</sup> 36 <sup>②</sup> <sub>B</sub>	09 36 <sup>②</sup> <sub>B</sub>	04 <sup>③</sup> 34 <sup>②</sup> <sub>B</sub>	0

Am 24. und 31.12 Verkehr wie am Samstag.  
Fahrpläne unter [www.eswe-verkehr.de](http://www.eswe-verkehr.de) oder in der RMV-Auskunft abrufbar.

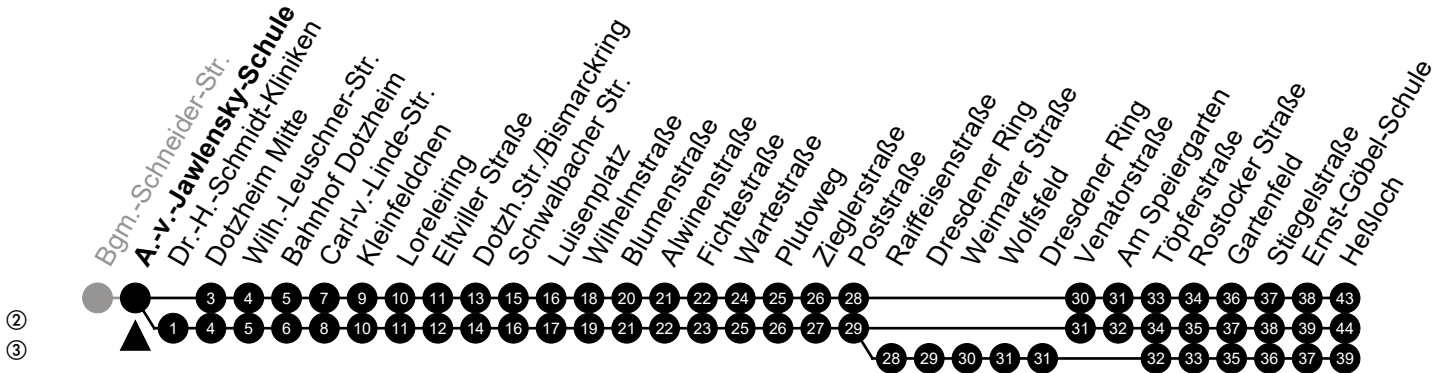
A = fährt bis Wolfsfeld

B = fährt bis Wilhelmstraße



# 24

## A.-v.-Jawlensky-Schule Richtung: Heßloch



🕒	Montag - Freitag	Samstag	Sonn-/Feiertag	🕒
4	34 <sup>ⓐ</sup> 49 <sup>ⓐ</sup>	-	-	4
5	04 <sup>ⓐ</sup> 19 <sup>ⓐ</sup> 34 <sup>ⓐ</sup> 49 <sup>ⓐ</sup>	04 <sup>ⓐ</sup> 34 <sup>ⓐ</sup>	34 <sup>ⓐ</sup>	5
6	04 <sup>ⓐ</sup> 26 46	04 <sup>ⓐ</sup> 34 <sup>ⓐ</sup>	04 <sup>ⓐ</sup> 34 <sup>ⓐ</sup>	6
7	05 <sup>ⓐ</sup> 26 46	04 <sup>ⓐ</sup> 34 <sup>ⓐ</sup> 56	04 <sup>ⓐ</sup> 34 <sup>ⓐ</sup>	7
8	05 <sup>ⓐ</sup> 26 46	11 26 <sub>B</sub> 40 <sup>ⓐ</sup> 56 <sub>B</sub>	04 <sup>ⓐ</sup> 34 <sup>ⓐ</sup>	8
9	05 <sup>ⓐ</sup> 26 46	11 26 <sub>B</sub> 40 <sup>ⓐ</sup> 56 <sub>B</sub>	04 <sup>ⓐ</sup> 34 <sup>ⓐ</sup>	9
10	05 <sup>ⓐ</sup> 26 46	11 26 <sub>B</sub> 40 <sup>ⓐ</sup> 56 <sub>B</sub>	04 <sup>ⓐ</sup> 34 <sup>ⓐ</sup>	10
11	05 <sup>ⓐ</sup> 26 46	11 26 <sub>B</sub> 40 <sup>ⓐ</sup> 56 <sub>B</sub>	04 <sup>ⓐ</sup> 30 <sup>ⓐ</sup> 56 <sub>B</sub>	11
12	05 <sup>ⓐ</sup> 26 46	11 26 <sub>B</sub> 40 <sup>ⓐ</sup> 56 <sub>B</sub>	10 <sup>ⓐ</sup> 26 <sub>B</sub> 41 56 <sub>B</sub>	12
13	05 <sup>ⓐ</sup> 26 46	11 26 <sub>B</sub> 40 <sup>ⓐ</sup> 56 <sub>B</sub>	10 <sup>ⓐ</sup> 26 <sub>B</sub> 41 56 <sub>B</sub>	13
14	05 <sup>ⓐ</sup> 26 46	11 26 <sub>B</sub> 40 <sup>ⓐ</sup> 56 <sub>B</sub>	10 <sup>ⓐ</sup> 26 <sub>B</sub> 41 56 <sub>B</sub>	14
15	05 <sup>ⓐ</sup> 26 46	11 26 <sub>B</sub> 40 <sup>ⓐ</sup> 56 <sub>B</sub>	10 <sup>ⓐ</sup> 26 <sub>B</sub> 41 56 <sub>B</sub>	15
16	05 <sup>ⓐ</sup> 26 46	11 26 <sub>B</sub> 40 <sup>ⓐ</sup> 56 <sub>B</sub>	10 <sup>ⓐ</sup> 26 <sub>B</sub> 41 56 <sub>B</sub>	16
17	05 <sup>ⓐ</sup> 26 46	11 26 <sub>B</sub> 40 <sup>ⓐ</sup> 56 <sub>B</sub>	10 <sup>ⓐ</sup> 26 <sub>B</sub> 41 56 <sub>B</sub>	17
18	05 <sup>ⓐ</sup> 26 41 56 <sub>B</sub>	11 26 <sub>B</sub> 40 <sup>ⓐ</sup> 56 <sub>B</sub>	10 <sup>ⓐ</sup> 26 <sub>B</sub> 41 56 <sub>B</sub>	18
19	10 <sup>ⓐ</sup> 26 <sub>B</sub> 41 52 <sub>B</sub>	11 26 <sub>B</sub> 40 <sup>ⓐ</sup> 56	10 <sup>ⓐ</sup> 26 <sub>B</sub> 41	19
20	05 <sup>ⓐ</sup> 40	11 <sub>B</sub> 37 <sup>ⓐ</sup>	00 <sup>ⓐ</sup> 35 <sup>ⓐ</sup>	20
21	07 <sup>ⓐ</sup> 40	10 37 <sup>ⓐ</sup>	05 <sup>ⓐ</sup> 35 <sup>ⓐ</sup>	21
22	07 <sup>ⓐ</sup> 40	10 37 <sup>ⓐ</sup>	05 <sup>ⓐ</sup> 35 <sup>ⓐ</sup>	22
23	07 <sup>ⓐ</sup> 37 <sup>ⓐ</sup>	10 37 <sup>ⓐ</sup>	05 <sup>ⓐ</sup> 35 <sup>ⓐ</sup>	23
0	07 <sup>ⓐ</sup> 37 <sup>ⓐ</sup> <sub>B</sub>	10 37 <sup>ⓐ</sup> <sub>B</sub>	05 <sup>ⓐ</sup> 35 <sup>ⓐ</sup> <sub>B</sub>	0

Am 24. und 31.12 Verkehr wie am Samstag.  
Fahrpläne unter [www.eswe-verkehr.de](http://www.eswe-verkehr.de) oder in der RMV-Auskunft abrufbar.

A = fährt bis Wolfsfeld

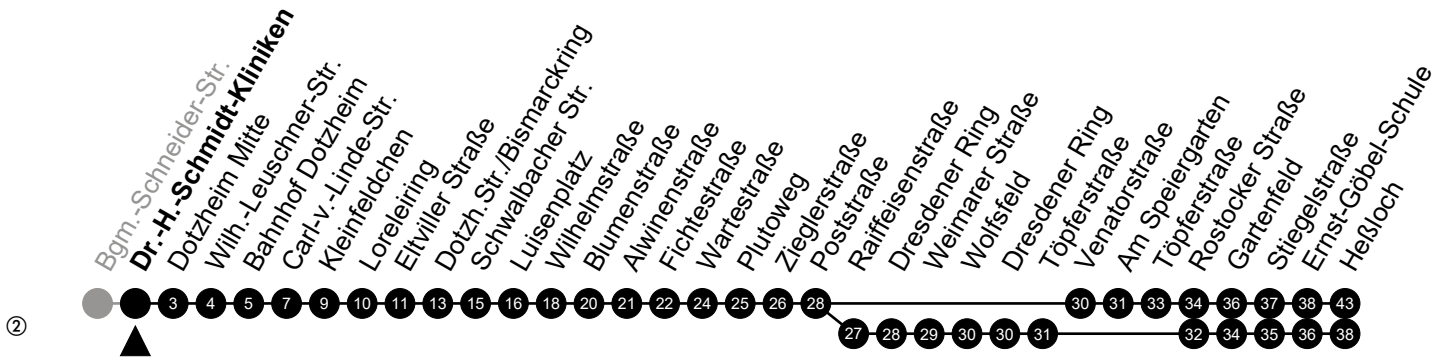
B = fährt bis Wilhelmstraße



# 24

## Dr.-H.-Schmidt-Kliniken

Richtung: Heßloch



🕒	Montag - Freitag	Samstag	Sonn-/Feiertag	🕒
4	35 <sup>Ⓜ</sup> 50 <sup>Ⓜ</sup> <sub>A</sub>	-	-	4
5	05 <sup>Ⓜ</sup> 20 <sup>Ⓜ</sup> <sub>A</sub> 35 <sup>Ⓜ</sup> 50 <sup>Ⓜ</sup> <sub>A</sub>	05 <sup>Ⓜ</sup> 35 <sup>Ⓜ</sup>	35 <sup>Ⓜ</sup> <sub>A</sub>	5
6	05 <sup>Ⓜ</sup>	05 <sup>Ⓜ</sup> 35 <sup>Ⓜ</sup>	05 <sup>Ⓜ</sup> 35 <sup>Ⓜ</sup> <sub>A</sub>	6
7	06	05 <sup>Ⓜ</sup> 35 <sup>Ⓜ</sup>	05 <sup>Ⓜ</sup> 35 <sup>Ⓜ</sup>	7
8	06	41	05 <sup>Ⓜ</sup> 35 <sup>Ⓜ</sup>	8
9	06	41	05 <sup>Ⓜ</sup> 35 <sup>Ⓜ</sup>	9
10	06	41	05 <sup>Ⓜ</sup> 35 <sup>Ⓜ</sup>	10
11	06	41	05 <sup>Ⓜ</sup> 31 <sup>Ⓜ</sup>	11
12	06	41	11	12
13	06	41	11	13
14	06	41	11	14
15	06	41	11	15
16	06	41	11	16
17	06	41	11	17
18	06	41	11	18
19	11	41	11	19
20	06	38	01 <sup>Ⓜ</sup> 36 <sup>Ⓜ</sup>	20
21	08	38	06 <sup>Ⓜ</sup> 36 <sup>Ⓜ</sup>	21
22	08	38	06 <sup>Ⓜ</sup> 36 <sup>Ⓜ</sup>	22
23	08 38	38	06 <sup>Ⓜ</sup> 36 <sup>Ⓜ</sup>	23
0	08 38 <sub>B</sub>	38 <sub>B</sub>	06 <sup>Ⓜ</sup> 36 <sub>B</sub>	0

Am 24. und 31.12 Verkehr wie am Samstag.  
 Fahrpläne unter [www.eswe-verkehr.de](http://www.eswe-verkehr.de) oder in der RMV-Auskunft abrufbar.

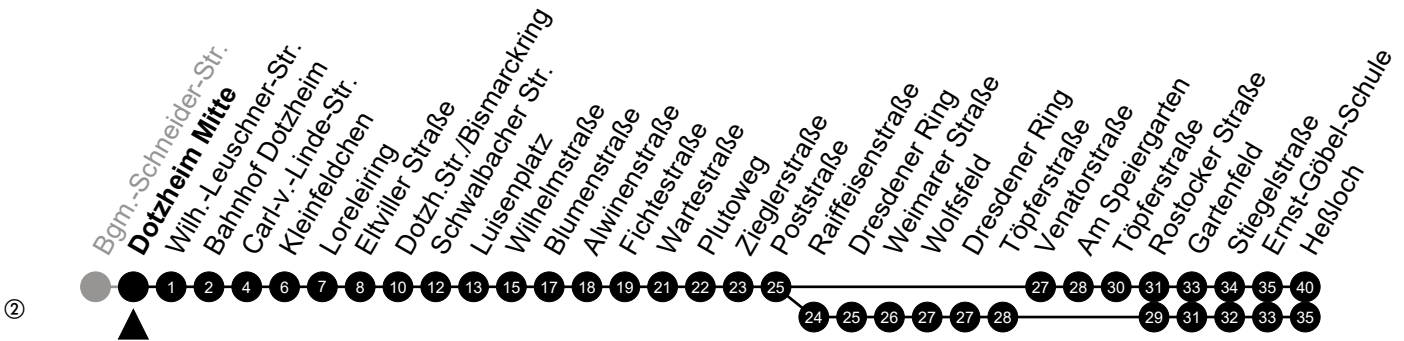
A = fährt bis Wolfsfeld

B = fährt bis Wilhelmstraße



# 24

## Dotzheim Mitte Richtung: Heßloch



🕒	Montag - Freitag	Samstag	Sonn-/Feiertag	🕒
4	38 <sup>Ⓜ</sup> 53 <sup>Ⓜ</sup> <sub>A</sub>	-	-	4
5	08 <sup>Ⓜ</sup> 23 <sup>Ⓜ</sup> <sub>A</sub> 38 <sup>Ⓜ</sup> 53 <sup>Ⓜ</sup> <sub>A</sub>	08 <sup>Ⓜ</sup> 38 <sup>Ⓜ</sup>	38 <sup>Ⓜ</sup> <sub>A</sub>	5
6	08 <sup>Ⓜ</sup> 29 49	08 <sup>Ⓜ</sup> 38 <sup>Ⓜ</sup>	08 <sup>Ⓜ</sup> 38 <sup>Ⓜ</sup> <sub>A</sub>	6
7	09 29 49	08 <sup>Ⓜ</sup> 38 <sup>Ⓜ</sup> 59	08 <sup>Ⓜ</sup> 38 <sup>Ⓜ</sup>	7
8	09 29 49	14 29 <sub>B</sub> 44 59 <sub>B</sub>	08 <sup>Ⓜ</sup> 38 <sup>Ⓜ</sup>	8
9	09 29 49	14 29 <sub>B</sub> 44 59 <sub>B</sub>	08 <sup>Ⓜ</sup> 38 <sup>Ⓜ</sup>	9
10	09 29 49	14 29 <sub>B</sub> 44 59 <sub>B</sub>	08 <sup>Ⓜ</sup> 38 <sup>Ⓜ</sup>	10
11	09 29 49	14 29 <sub>B</sub> 44 59 <sub>B</sub>	08 <sup>Ⓜ</sup> 34 <sup>Ⓜ</sup> 59 <sub>B</sub>	11
12	09 29 49	14 29 <sub>B</sub> 44 59 <sub>B</sub>	14 29 <sub>B</sub> 44 59 <sub>B</sub>	12
13	09 29 49	14 29 <sub>B</sub> 44 59 <sub>B</sub>	14 29 <sub>B</sub> 44 59 <sub>B</sub>	13
14	09 29 49	14 29 <sub>B</sub> 44 59 <sub>B</sub>	14 29 <sub>B</sub> 44 59 <sub>B</sub>	14
15	09 29 49	14 29 <sub>B</sub> 44 59 <sub>B</sub>	14 29 <sub>B</sub> 44 59 <sub>B</sub>	15
16	09 29 49	14 29 <sub>B</sub> 44 59 <sub>B</sub>	14 29 <sub>B</sub> 44 59 <sub>B</sub>	16
17	09 29 49	14 29 <sub>B</sub> 44 59 <sub>B</sub>	14 29 <sub>B</sub> 44 59 <sub>B</sub>	17
18	09 29 44 59 <sub>B</sub>	14 29 <sub>B</sub> 44 59 <sub>B</sub>	14 29 <sub>B</sub> 44 59 <sub>B</sub>	18
19	14 29 <sub>B</sub> 44 55 <sub>B</sub>	14 29 <sub>B</sub> 44 59	14 29 <sub>B</sub> 44	19
20	09 41	12 <sub>B</sub> 41	04 <sup>Ⓜ</sup> 38 <sup>Ⓜ</sup>	20
21	11 41	11 41	08 <sup>Ⓜ</sup> 38 <sup>Ⓜ</sup>	21
22	11 41	11 41	08 <sup>Ⓜ</sup> 38 <sup>Ⓜ</sup>	22
23	11 41	11 41	08 <sup>Ⓜ</sup> 38 <sup>Ⓜ</sup>	23
0	11 41 <sub>B</sub>	11 41 <sub>B</sub>	08 <sup>Ⓜ</sup> 38 <sub>B</sub>	0

Am 24. und 31.12 Verkehr wie am Samstag.  
 Fahrpläne unter [www.eswe-verkehr.de](http://www.eswe-verkehr.de) oder in der RMV-Auskunft abrufbar.

A = fährt bis Wolfsfeld

B = fährt bis Wilhelmstraße

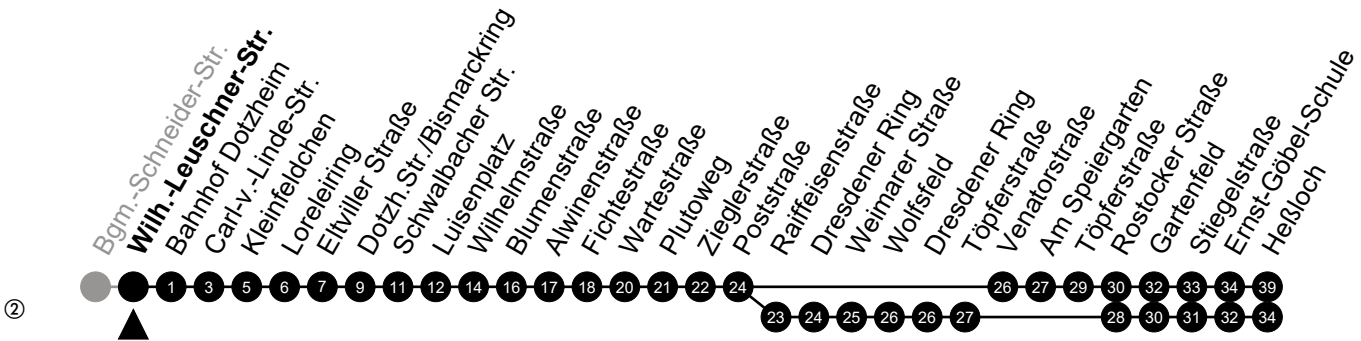




# 24

## Wilh.-Leuschner-Str.

Richtung: Heßloch



🕒	Montag - Freitag	Samstag	Sonn-/Feiertag	🕒
4	39 <sup>Ⓜ</sup> 54 <sup>Ⓜ</sup> <sub>A</sub>	-	-	4
5	09 <sup>Ⓜ</sup> 24 <sup>Ⓜ</sup> <sub>A</sub> 39 <sup>Ⓜ</sup> 54 <sup>Ⓜ</sup> <sub>A</sub>	09 <sup>Ⓜ</sup> 39 <sup>Ⓜ</sup>	39 <sup>Ⓜ</sup> <sub>A</sub>	5
6	09 <sup>Ⓜ</sup> 30 50	09 <sup>Ⓜ</sup> 39 <sup>Ⓜ</sup>	09 <sup>Ⓜ</sup> 39 <sup>Ⓜ</sup> <sub>A</sub>	6
7	10 30 50	09 <sup>Ⓜ</sup> 39 <sup>Ⓜ</sup>	09 <sup>Ⓜ</sup> 39 <sup>Ⓜ</sup>	7
8	10 30 50	00 15 30 <sub>B</sub> 45	09 <sup>Ⓜ</sup> 39 <sup>Ⓜ</sup>	8
9	10 30 50	00 <sub>B</sub> 15 30 <sub>B</sub> 45	09 <sup>Ⓜ</sup> 39 <sup>Ⓜ</sup>	9
10	10 30 50	00 <sub>B</sub> 15 30 <sub>B</sub> 45	09 <sup>Ⓜ</sup> 39 <sup>Ⓜ</sup>	10
11	10 30 50	00 <sub>B</sub> 15 30 <sub>B</sub> 45	09 <sup>Ⓜ</sup> 35 <sup>Ⓜ</sup>	11
12	10 30 50	00 <sub>B</sub> 15 30 <sub>B</sub> 45	00 <sub>B</sub> 15 30 <sub>B</sub> 45	12
13	10 30 50	00 <sub>B</sub> 15 30 <sub>B</sub> 45	00 <sub>B</sub> 15 30 <sub>B</sub> 45	13
14	10 30 50	00 <sub>B</sub> 15 30 <sub>B</sub> 45	00 <sub>B</sub> 15 30 <sub>B</sub> 45	14
15	10 30 50	00 <sub>B</sub> 15 30 <sub>B</sub> 45	00 <sub>B</sub> 15 30 <sub>B</sub> 45	15
16	10 30 50	00 <sub>B</sub> 15 30 <sub>B</sub> 45	00 <sub>B</sub> 15 30 <sub>B</sub> 45	16
17	10 30 50	00 <sub>B</sub> 15 30 <sub>B</sub> 45	00 <sub>B</sub> 15 30 <sub>B</sub> 45	17
18	10 30 45	00 <sub>B</sub> 15 30 <sub>B</sub> 45	00 <sub>B</sub> 15 30 <sub>B</sub> 45	18
19	00 <sub>B</sub> 15 30 <sub>B</sub> 45 56 <sub>B</sub>	00 <sub>B</sub> 15 30 <sub>B</sub> 45	00 <sub>B</sub> 15 30 <sub>B</sub> 45	19
20	10 42	00 13 <sub>B</sub> 42	05 <sup>Ⓜ</sup> 39 <sup>Ⓜ</sup>	20
21	12 42	12 42	09 <sup>Ⓜ</sup> 39 <sup>Ⓜ</sup>	21
22	12 42	12 42	09 <sup>Ⓜ</sup> 39 <sup>Ⓜ</sup>	22
23	12 42	12 42	09 <sup>Ⓜ</sup> 39 <sup>Ⓜ</sup>	23
0	12 42 <sub>B</sub>	12 42 <sub>B</sub>	09 <sup>Ⓜ</sup> 39 <sub>B</sub>	0

Am 24. und 31.12 Verkehr wie am Samstag.

Fahrpläne unter [www.eswe-verkehr.de](http://www.eswe-verkehr.de) oder in der RMV-Auskunft abrufbar.

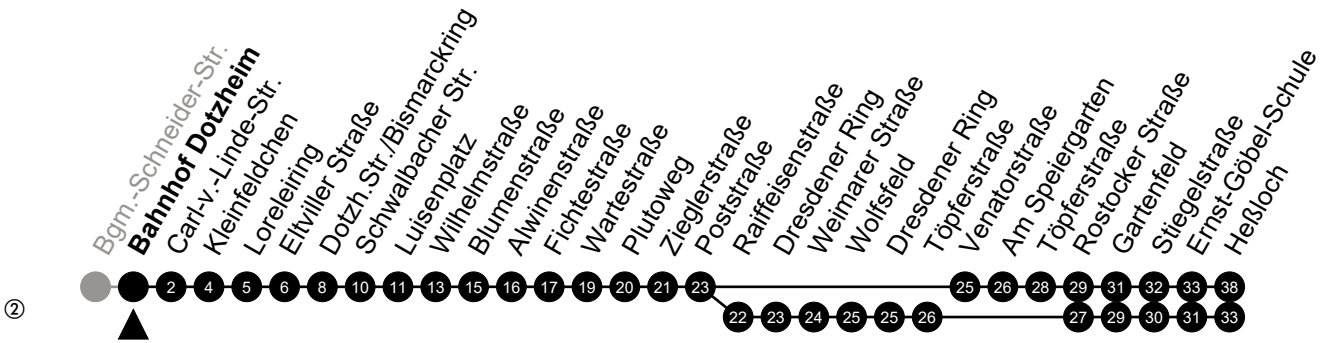
A = fährt bis Wolfsfeld

B = fährt bis Wilhelmstraße



# 24

## Bahnhof Dotzheim Richtung: Heßloch



🕒	Montag - Freitag	Samstag	Sonn-/Feiertag	🕒
4	40 <sup>Ⓜ</sup> 55 <sup>Ⓜ</sup> <sub>A</sub>	-	-	4
5	10 <sup>Ⓜ</sup> 25 <sup>Ⓜ</sup> <sub>A</sub> 40 <sup>Ⓜ</sup> 55 <sup>Ⓜ</sup> <sub>A</sub>	10 <sup>Ⓜ</sup> 40 <sup>Ⓜ</sup>	40 <sup>Ⓜ</sup> <sub>A</sub>	5
6	10 <sup>Ⓜ</sup> 31 51	10 <sup>Ⓜ</sup> 40 <sup>Ⓜ</sup>	10 <sup>Ⓜ</sup> 40 <sup>Ⓜ</sup> <sub>A</sub>	6
7	11 31 51	10 <sup>Ⓜ</sup> 40 <sup>Ⓜ</sup>	10 <sup>Ⓜ</sup> 40 <sup>Ⓜ</sup>	7
8	11 31 51	01 16 31 <sub>B</sub> 46	10 <sup>Ⓜ</sup> 40 <sup>Ⓜ</sup>	8
9	11 31 51	01 <sub>B</sub> 16 31 <sub>B</sub> 46	10 <sup>Ⓜ</sup> 40 <sup>Ⓜ</sup>	9
10	11 31 51	01 <sub>B</sub> 16 31 <sub>B</sub> 46	10 <sup>Ⓜ</sup> 40 <sup>Ⓜ</sup>	10
11	11 31 51	01 <sub>B</sub> 16 31 <sub>B</sub> 46	10 <sup>Ⓜ</sup> 36 <sup>Ⓜ</sup>	11
12	11 31 51	01 <sub>B</sub> 16 31 <sub>B</sub> 46	01 <sub>B</sub> 16 31 <sub>B</sub> 46	12
13	11 31 51	01 <sub>B</sub> 16 31 <sub>B</sub> 46	01 <sub>B</sub> 16 31 <sub>B</sub> 46	13
14	11 31 51	01 <sub>B</sub> 16 31 <sub>B</sub> 46	01 <sub>B</sub> 16 31 <sub>B</sub> 46	14
15	11 31 51	01 <sub>B</sub> 16 31 <sub>B</sub> 46	01 <sub>B</sub> 16 31 <sub>B</sub> 46	15
16	11 31 51	01 <sub>B</sub> 16 31 <sub>B</sub> 46	01 <sub>B</sub> 16 31 <sub>B</sub> 46	16
17	11 31 51	01 <sub>B</sub> 16 31 <sub>B</sub> 46	01 <sub>B</sub> 16 31 <sub>B</sub> 46	17
18	11 31 46	01 <sub>B</sub> 16 31 <sub>B</sub> 46	01 <sub>B</sub> 16 31 <sub>B</sub> 46	18
19	01 <sub>B</sub> 16 31 <sub>B</sub> 46 57 <sub>B</sub>	01 <sub>B</sub> 16 31 <sub>B</sub> 46	01 <sub>B</sub> 16 31 <sub>B</sub> 46	19
20	11 43	01 14 <sub>B</sub> 43	06 <sup>Ⓜ</sup> 40 <sup>Ⓜ</sup>	20
21	13 43	13 43	10 <sup>Ⓜ</sup> 40 <sup>Ⓜ</sup>	21
22	13 43	13 43	10 <sup>Ⓜ</sup> 40 <sup>Ⓜ</sup>	22
23	13 43	13 43	10 <sup>Ⓜ</sup> 40 <sup>Ⓜ</sup>	23
0	13 43 <sub>B</sub>	13 43 <sub>B</sub>	10 <sup>Ⓜ</sup> 40 <sub>B</sub>	0

Am 24. und 31.12 Verkehr wie am Samstag.  
 Fahrpläne unter [www.eswe-verkehr.de](http://www.eswe-verkehr.de) oder in der RMV-Auskunft abrufbar.

A = fährt bis Wolfsfeld

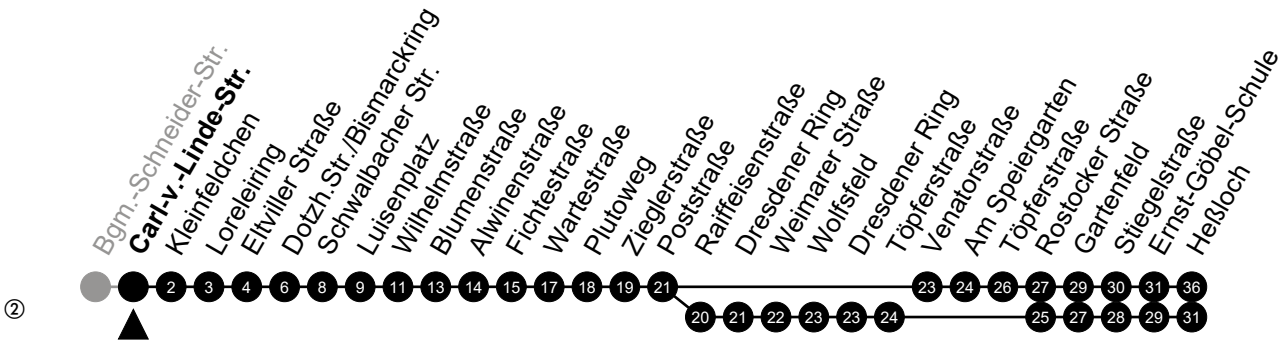
B = fährt bis Wilhelmstraße



# 24

## Carl-v.-Linde-Straße

Richtung: Heßloch



🕒	Montag - Freitag	Samstag	Sonn-/Feiertag	🕒
4	42 <sup>Ⓜ</sup> 57 <sup>Ⓜ</sup> <sub>A</sub>	-	-	4
5	12 <sup>Ⓜ</sup> 27 <sup>Ⓜ</sup> <sub>A</sub> 42 <sup>Ⓜ</sup> 57 <sup>Ⓜ</sup> <sub>A</sub>	12 <sup>Ⓜ</sup> 42 <sup>Ⓜ</sup>	42 <sup>Ⓜ</sup> <sub>A</sub>	5
6	12 <sup>Ⓜ</sup> 33 53	12 <sup>Ⓜ</sup> 42 <sup>Ⓜ</sup>	12 <sup>Ⓜ</sup> 42 <sup>Ⓜ</sup> <sub>A</sub>	6
7	13 33 53	12 <sup>Ⓜ</sup> 42 <sup>Ⓜ</sup>	12 <sup>Ⓜ</sup> 42 <sup>Ⓜ</sup>	7
8	13 33 53	03 18 33 <sub>B</sub> 48	12 <sup>Ⓜ</sup> 42 <sup>Ⓜ</sup>	8
9	13 33 53	03 <sub>B</sub> 18 33 <sub>B</sub> 48	12 <sup>Ⓜ</sup> 42 <sup>Ⓜ</sup>	9
10	13 33 53	03 <sub>B</sub> 18 33 <sub>B</sub> 48	12 <sup>Ⓜ</sup> 42 <sup>Ⓜ</sup>	10
11	13 33 53	03 <sub>B</sub> 18 33 <sub>B</sub> 48	12 <sup>Ⓜ</sup> 38 <sup>Ⓜ</sup>	11
12	13 33 53	03 <sub>B</sub> 18 33 <sub>B</sub> 48	03 <sub>B</sub> 18 33 <sub>B</sub> 48	12
13	13 23 <sup>S</sup> 33 53	03 <sub>B</sub> 18 33 <sub>B</sub> 48	03 <sub>B</sub> 18 33 <sub>B</sub> 48	13
14	13 33 53	03 <sub>B</sub> 18 33 <sub>B</sub> 48	03 <sub>B</sub> 18 33 <sub>B</sub> 48	14
15	13 33 53	03 <sub>B</sub> 18 33 <sub>B</sub> 48	03 <sub>B</sub> 18 33 <sub>B</sub> 48	15
16	13 33 53	03 <sub>B</sub> 18 33 <sub>B</sub> 48	03 <sub>B</sub> 18 33 <sub>B</sub> 48	16
17	13 33 53	03 <sub>B</sub> 18 33 <sub>B</sub> 48	03 <sub>B</sub> 18 33 <sub>B</sub> 48	17
18	13 33 48	03 <sub>B</sub> 18 33 <sub>B</sub> 48	03 <sub>B</sub> 18 33 <sub>B</sub> 48	18
19	03 <sub>B</sub> 18 33 <sub>B</sub> 48 59 <sub>B</sub>	03 <sub>B</sub> 18 33 <sub>B</sub> 48	03 <sub>B</sub> 18 33 <sub>B</sub> 48	19
20	13 45	03 16 <sub>B</sub> 45	08 <sup>Ⓜ</sup> 42 <sup>Ⓜ</sup>	20
21	15 45	15 45	12 <sup>Ⓜ</sup> 42 <sup>Ⓜ</sup>	21
22	15 45	15 45	12 <sup>Ⓜ</sup> 42 <sup>Ⓜ</sup>	22
23	15 45	15 45	12 <sup>Ⓜ</sup> 42 <sup>Ⓜ</sup>	23
0	15 45 <sub>B</sub>	15 45 <sub>B</sub>	12 <sup>Ⓜ</sup> 42 <sub>B</sub>	0

Am 24. und 31.12 Verkehr wie am Samstag.

Fahrpläne unter [www.eswe-verkehr.de](http://www.eswe-verkehr.de) oder in der RMV-Auskunft abrufbar.

A = fährt bis Wolfsfeld

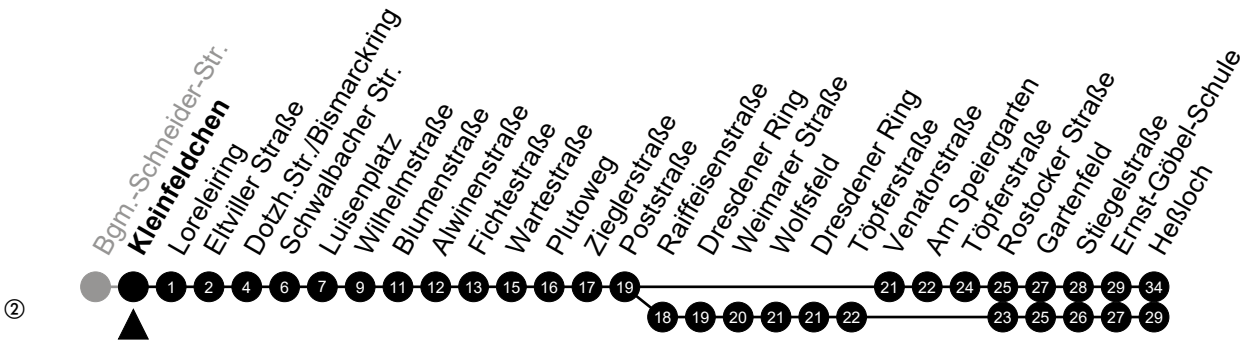
B = fährt bis Wilhelmstraße

S = an Schultagen



# 24

## Kleinfeldchen Richtung: Heßloch



🕒	Montag - Freitag	Samstag	Sonn-/Feiertag	🕒
4	44 <sup>Ⓜ</sup> 59 <sup>Ⓜ</sup> <sub>A</sub>	-	-	4
5	14 <sup>Ⓜ</sup> 29 <sup>Ⓜ</sup> <sub>A</sub> 44 <sup>Ⓜ</sup> 59 <sup>Ⓜ</sup> <sub>A</sub>	14 <sup>Ⓜ</sup> 44 <sup>Ⓜ</sup>	44 <sup>Ⓜ</sup> <sub>A</sub>	5
6	14 <sup>Ⓜ</sup> 35 55	14 <sup>Ⓜ</sup> 44 <sup>Ⓜ</sup>	14 <sup>Ⓜ</sup> 44 <sup>Ⓜ</sup> <sub>A</sub>	6
7	15 35 55	14 <sup>Ⓜ</sup> 44 <sup>Ⓜ</sup>	14 <sup>Ⓜ</sup> 44 <sup>Ⓜ</sup>	7
8	15 35 55	05 20 35 <sub>B</sub> 50	14 <sup>Ⓜ</sup> 44 <sup>Ⓜ</sup>	8
9	15 35 55	05 <sub>B</sub> 20 35 <sub>B</sub> 50	14 <sup>Ⓜ</sup> 44 <sup>Ⓜ</sup>	9
10	15 35 55	05 <sub>B</sub> 20 35 <sub>B</sub> 50	14 <sup>Ⓜ</sup> 44 <sup>Ⓜ</sup>	10
11	15 35 55	05 <sub>B</sub> 20 35 <sub>B</sub> 50	14 <sup>Ⓜ</sup> 40 <sup>Ⓜ</sup>	11
12	15 35 55	05 <sub>B</sub> 20 35 <sub>B</sub> 50	05 <sub>B</sub> 20 35 <sub>B</sub> 50	12
13	15 25 <sup>S</sup> 35 55	05 <sub>B</sub> 20 35 <sub>B</sub> 50	05 <sub>B</sub> 20 35 <sub>B</sub> 50	13
14	15 35 55	05 <sub>B</sub> 20 35 <sub>B</sub> 50	05 <sub>B</sub> 20 35 <sub>B</sub> 50	14
15	15 35 55	05 <sub>B</sub> 20 35 <sub>B</sub> 50	05 <sub>B</sub> 20 35 <sub>B</sub> 50	15
16	15 35 55	05 <sub>B</sub> 20 35 <sub>B</sub> 50	05 <sub>B</sub> 20 35 <sub>B</sub> 50	16
17	15 35 55	05 <sub>B</sub> 20 35 <sub>B</sub> 50	05 <sub>B</sub> 20 35 <sub>B</sub> 50	17
18	15 35 50	05 <sub>B</sub> 20 35 <sub>B</sub> 50	05 <sub>B</sub> 20 35 <sub>B</sub> 50	18
19	05 <sub>B</sub> 20 35 <sub>B</sub> 50	05 <sub>B</sub> 20 35 <sub>B</sub> 50	05 <sub>B</sub> 20 35 <sub>B</sub> 50	19
20	01 <sub>B</sub> 15 47	05 18 <sub>B</sub> 47	10 <sup>Ⓜ</sup> 44 <sup>Ⓜ</sup>	20
21	17 47	17 47	14 <sup>Ⓜ</sup> 44 <sup>Ⓜ</sup>	21
22	17 47	17 47	14 <sup>Ⓜ</sup> 44 <sup>Ⓜ</sup>	22
23	17 47	17 47	14 <sup>Ⓜ</sup> 44 <sup>Ⓜ</sup>	23
0	17 47 <sub>B</sub>	17 47 <sub>B</sub>	14 <sup>Ⓜ</sup> 44 <sub>B</sub>	0

Am 24. und 31.12 Verkehr wie am Samstag.  
 Fahrpläne unter [www.eswe-verkehr.de](http://www.eswe-verkehr.de) oder in der RMV-Auskunft abrufbar.

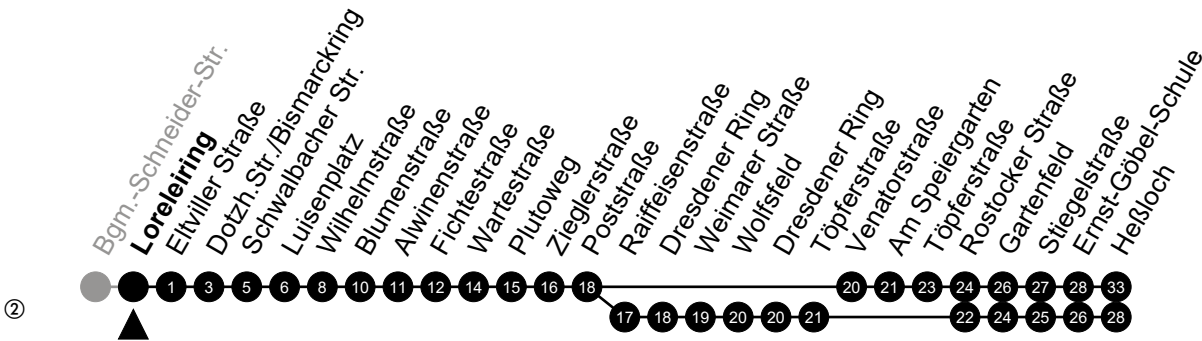
A = fährt bis Wolfsfeld  
 S = an Schultagen

B = fährt bis Wilhelmstraße



# 24

## Loreleiring Richtung: Heßloch



🕒	Montag - Freitag	Samstag	Sonn-/Feiertag	🕒
4	45 <sup>Ⓜ</sup>	-	-	4
5	00 <sup>Ⓜ</sup> <sub>A</sub> 15 <sup>Ⓜ</sup> 30 <sup>Ⓜ</sup> <sub>A</sub> 45 <sup>Ⓜ</sup>	15 <sup>Ⓜ</sup> 45 <sup>Ⓜ</sup>	45 <sup>Ⓜ</sup> <sub>A</sub>	5
6	00 <sup>Ⓜ</sup> <sub>A</sub> 15 <sup>Ⓜ</sup> 36 56	15 <sup>Ⓜ</sup> 45 <sup>Ⓜ</sup>	15 <sup>Ⓜ</sup> 45 <sup>Ⓜ</sup> <sub>A</sub>	6
7	16 36 56	15 <sup>Ⓜ</sup> 45 <sup>Ⓜ</sup>	15 <sup>Ⓜ</sup> 45 <sup>Ⓜ</sup>	7
8	16 36 56	06 21 36 <sub>B</sub> 51	15 <sup>Ⓜ</sup> 45 <sup>Ⓜ</sup>	8
9	16 36 56	06 <sub>B</sub> 21 36 <sub>B</sub> 51	15 <sup>Ⓜ</sup> 45 <sup>Ⓜ</sup>	9
10	16 36 56	06 <sub>B</sub> 21 36 <sub>B</sub> 51	15 <sup>Ⓜ</sup> 45 <sup>Ⓜ</sup>	10
11	16 36 56	06 <sub>B</sub> 21 36 <sub>B</sub> 51	15 <sup>Ⓜ</sup> 41 <sup>Ⓜ</sup>	11
12	16 36 56	06 <sub>B</sub> 21 36 <sub>B</sub> 51	06 <sub>B</sub> 21 36 <sub>B</sub> 51	12
13	16 26 <sup>S</sup> 36 56	06 <sub>B</sub> 21 36 <sub>B</sub> 51	06 <sub>B</sub> 21 36 <sub>B</sub> 51	13
14	16 36 56	06 <sub>B</sub> 21 36 <sub>B</sub> 51	06 <sub>B</sub> 21 36 <sub>B</sub> 51	14
15	16 36 56	06 <sub>B</sub> 21 36 <sub>B</sub> 51	06 <sub>B</sub> 21 36 <sub>B</sub> 51	15
16	16 36 56	06 <sub>B</sub> 21 36 <sub>B</sub> 51	06 <sub>B</sub> 21 36 <sub>B</sub> 51	16
17	16 36 56	06 <sub>B</sub> 21 36 <sub>B</sub> 51	06 <sub>B</sub> 21 36 <sub>B</sub> 51	17
18	16 36 51	06 <sub>B</sub> 21 36 <sub>B</sub> 51	06 <sub>B</sub> 21 36 <sub>B</sub> 51	18
19	06 <sub>B</sub> 21 36 <sub>B</sub> 51	06 <sub>B</sub> 21 36 <sub>B</sub> 51	06 <sub>B</sub> 21 36 <sub>B</sub> 51	19
20	02 <sub>B</sub> 16 48	06 19 <sub>B</sub> 48	11 <sup>Ⓜ</sup> 45 <sup>Ⓜ</sup>	20
21	18 48	18 48	15 <sup>Ⓜ</sup> 45 <sup>Ⓜ</sup>	21
22	18 48	18 48	15 <sup>Ⓜ</sup> 45 <sup>Ⓜ</sup>	22
23	18 48	18 48	15 <sup>Ⓜ</sup> 45 <sup>Ⓜ</sup>	23
0	18 48 <sub>B</sub>	18 48 <sub>B</sub>	15 <sup>Ⓜ</sup> 45 <sub>B</sub>	0

Am 24. und 31.12 Verkehr wie am Samstag.  
Fahrpläne unter [www.eswe-verkehr.de](http://www.eswe-verkehr.de) oder in der RMV-Auskunft abrufbar.

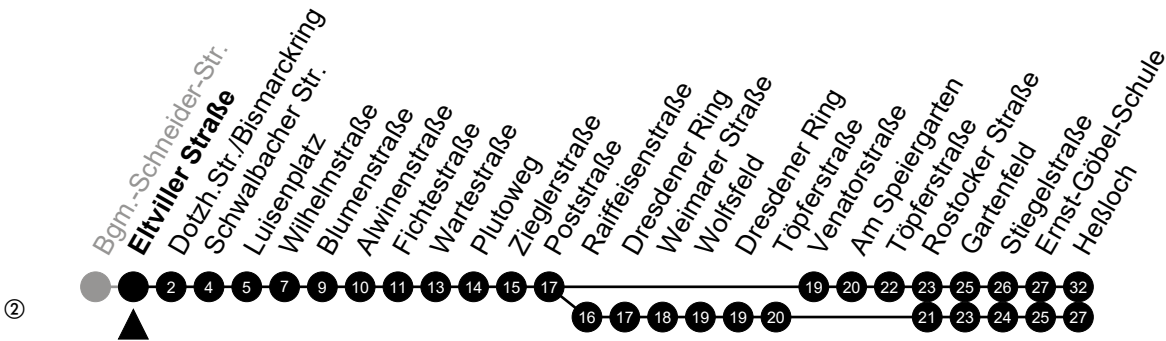
A = fährt bis Wolfsfeld  
S = an Schultagen

B = fährt bis Wilhelmstraße



# 24

## Eltviller Straße Richtung: Heßloch



🕒	Montag - Freitag	Samstag	Sonn-/Feiertag	🕒
4	46 <sup>Ⓜ</sup>	-	-	4
5	01 <sup>A</sup> 16 <sup>Ⓜ</sup> 31 <sup>A</sup> 46 <sup>Ⓜ</sup>	16 <sup>Ⓜ</sup> 46 <sup>Ⓜ</sup>	46 <sup>A</sup>	5
6	01 <sup>Ⓜ</sup> 16 <sup>Ⓜ</sup> 37 57	16 <sup>Ⓜ</sup> 46 <sup>Ⓜ</sup>	16 <sup>Ⓜ</sup> 46 <sup>A</sup>	6
7	17 37 57	16 <sup>Ⓜ</sup> 46 <sup>Ⓜ</sup>	16 <sup>Ⓜ</sup> 46 <sup>Ⓜ</sup>	7
8	17 37 57	07 22 37 <sub>B</sub> 52	16 <sup>Ⓜ</sup> 46 <sup>Ⓜ</sup>	8
9	17 37 57	07 <sub>B</sub> 22 37 <sub>B</sub> 52	16 <sup>Ⓜ</sup> 46 <sup>Ⓜ</sup>	9
10	17 37 57	07 <sub>B</sub> 22 37 <sub>B</sub> 52	16 <sup>Ⓜ</sup> 46 <sup>Ⓜ</sup>	10
11	17 37 57	07 <sub>B</sub> 22 37 <sub>B</sub> 52	16 <sup>Ⓜ</sup> 42 <sup>Ⓜ</sup>	11
12	17 37 57	07 <sub>B</sub> 22 37 <sub>B</sub> 52	07 <sub>B</sub> 22 37 <sub>B</sub> 52	12
13	17 27 <sup>S</sup> 37 57	07 <sub>B</sub> 22 37 <sub>B</sub> 52	07 <sub>B</sub> 22 37 <sub>B</sub> 52	13
14	17 37 57	07 <sub>B</sub> 22 37 <sub>B</sub> 52	07 <sub>B</sub> 22 37 <sub>B</sub> 52	14
15	17 37 57	07 <sub>B</sub> 22 37 <sub>B</sub> 52	07 <sub>B</sub> 22 37 <sub>B</sub> 52	15
16	17 37 57	07 <sub>B</sub> 22 37 <sub>B</sub> 52	07 <sub>B</sub> 22 37 <sub>B</sub> 52	16
17	17 37 57	07 <sub>B</sub> 22 37 <sub>B</sub> 52	07 <sub>B</sub> 22 37 <sub>B</sub> 52	17
18	17 37 52	07 <sub>B</sub> 22 37 <sub>B</sub> 52	07 <sub>B</sub> 22 37 <sub>B</sub> 52	18
19	07 <sub>B</sub> 22 37 <sub>B</sub> 52	07 <sub>B</sub> 22 37 <sub>B</sub> 52	07 <sub>B</sub> 22 37 <sub>B</sub> 52	19
20	03 <sub>B</sub> 17 49	07 20 <sub>B</sub> 49	12 <sup>Ⓜ</sup> 46 <sup>Ⓜ</sup>	20
21	19 49	19 49	16 <sup>Ⓜ</sup> 46 <sup>Ⓜ</sup>	21
22	19 49	19 49	16 <sup>Ⓜ</sup> 46 <sup>Ⓜ</sup>	22
23	19 49	19 49	16 <sup>Ⓜ</sup> 46 <sup>Ⓜ</sup>	23
0	19 49 <sub>B</sub>	19 49 <sub>B</sub>	16 <sup>Ⓜ</sup> 46 <sub>B</sub>	0

Am 24. und 31.12 Verkehr wie am Samstag.

Fahrpläne unter [www.eswe-verkehr.de](http://www.eswe-verkehr.de) oder in der RMV-Auskunft abrufbar.

A = fährt bis Wolfsfeld

B = fährt bis Wilhelmstraße

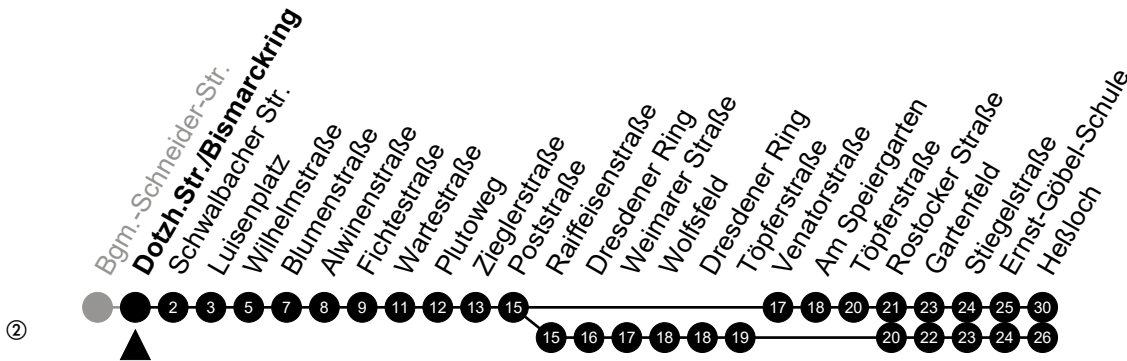
S = an Schultagen



# 24

## Dotzh.Str./Bismarckring

Richtung: Heßloch



🕒	Montag - Freitag	Samstag	Sonn-/Feiertag	🕒
4	47 <sup>Ⓜ</sup>	-	-	4
5	02 <sup>Ⓜ</sup> <sub>A</sub> 17 <sup>Ⓜ</sup> 32 <sup>Ⓜ</sup> <sub>A</sub> 47 <sup>Ⓜ</sup>	17 <sup>Ⓜ</sup> 47 <sup>Ⓜ</sup>	17 <sup>Ⓜ</sup> 47 <sup>Ⓜ</sup> <sub>A</sub>	5
6	02 <sup>Ⓜ</sup> <sub>A</sub> 17 <sup>Ⓜ</sup> 39 59	17 <sup>Ⓜ</sup> 47 <sup>Ⓜ</sup>	17 <sup>Ⓜ</sup> 47 <sup>Ⓜ</sup> <sub>A</sub>	6
7	19 39 59	17 <sup>Ⓜ</sup> 47 <sup>Ⓜ</sup>	17 <sup>Ⓜ</sup> 47 <sup>Ⓜ</sup>	7
8	19 39 59	09 24 39 <sub>B</sub> 54	17 <sup>Ⓜ</sup> 47 <sup>Ⓜ</sup>	8
9	19 39 59	09 <sub>B</sub> 24 39 <sub>B</sub> 54	17 <sup>Ⓜ</sup> 47 <sup>Ⓜ</sup>	9
10	19 39 59	09 <sub>B</sub> 24 39 <sub>B</sub> 54	17 <sup>Ⓜ</sup> 47 <sup>Ⓜ</sup>	10
11	19 39 59	09 <sub>B</sub> 24 39 <sub>B</sub> 54	17 <sup>Ⓜ</sup> 44 <sup>Ⓜ</sup>	11
12	19 39 59	09 <sub>B</sub> 24 39 <sub>B</sub> 54	09 <sub>B</sub> 24 39 <sub>B</sub> 54	12
13	19 29 <sup>S</sup> 39 59	09 <sub>B</sub> 24 39 <sub>B</sub> 54	09 <sub>B</sub> 24 39 <sub>B</sub> 54	13
14	19 39 59	09 <sub>B</sub> 24 39 <sub>B</sub> 54	09 <sub>B</sub> 24 39 <sub>B</sub> 54	14
15	19 39 59	09 <sub>B</sub> 24 39 <sub>B</sub> 54	09 <sub>B</sub> 24 39 <sub>B</sub> 54	15
16	19 39 59	09 <sub>B</sub> 24 39 <sub>B</sub> 54	09 <sub>B</sub> 24 39 <sub>B</sub> 54	16
17	19 39 59	09 <sub>B</sub> 24 39 <sub>B</sub> 54	09 <sub>B</sub> 24 39 <sub>B</sub> 54	17
18	19 39 54	09 <sub>B</sub> 24 39 <sub>B</sub> 54	09 <sub>B</sub> 24 39 <sub>B</sub> 54	18
19	09 <sub>B</sub> 24 39 <sub>B</sub> 54	09 <sub>B</sub> 24 39 <sub>B</sub> 54	09 <sub>B</sub> 24 39 <sub>B</sub> 54	19
20	05 <sub>B</sub> 19 50	09 21 <sub>B</sub> 50	14 <sup>Ⓜ</sup> 47 <sup>Ⓜ</sup>	20
21	20 50	20 50	17 <sup>Ⓜ</sup> 47 <sup>Ⓜ</sup>	21
22	20 50	20 50	17 <sup>Ⓜ</sup> 47 <sup>Ⓜ</sup>	22
23	20 50	20 50	17 <sup>Ⓜ</sup> 47 <sup>Ⓜ</sup>	23
0	20 50 <sub>B</sub>	20 50 <sub>B</sub>	17 <sup>Ⓜ</sup> 47 <sub>B</sub>	0

Am 24. und 31.12 Verkehr wie am Samstag.  
Fahrpläne unter [www.eswe-verkehr.de](http://www.eswe-verkehr.de) oder in der RMV-Auskunft abrufbar.

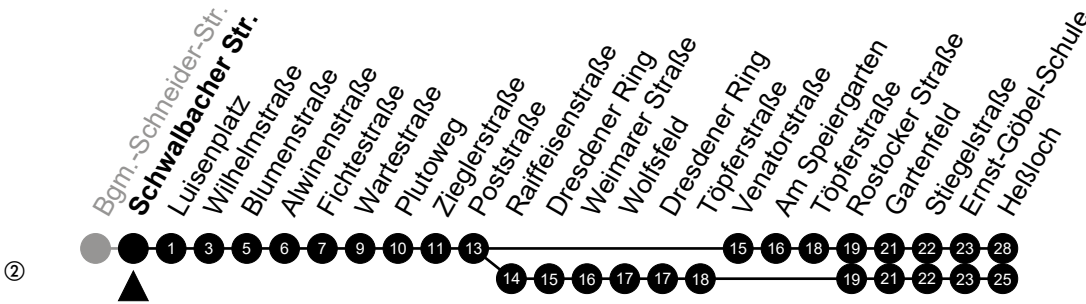
A = fährt bis Wolfsfeld  
S = an Schultagen

B = fährt bis Wilhelmstraße



# 24

## Schwalbacher Str. Richtung: Heßloch



🕒	Montag - Freitag	Samstag	Sonn-/Feiertag	🕒
4	48 <sup>Ⓜ</sup>	-	-	4
5	03 <sup>A</sup> 18 <sup>Ⓜ</sup> 33 <sup>A</sup> 48 <sup>Ⓜ</sup>	18 <sup>Ⓜ</sup> 48 <sup>Ⓜ</sup>	18 <sup>Ⓜ</sup> 48 <sup>A</sup>	5
6	03 <sup>Ⓜ</sup> 18 <sup>Ⓜ</sup> 41	18 <sup>Ⓜ</sup> 48 <sup>Ⓜ</sup>	18 <sup>Ⓜ</sup> 48 <sup>A</sup>	6
7	01 21 41	18 <sup>Ⓜ</sup> 48 <sup>Ⓜ</sup>	18 <sup>Ⓜ</sup> 48 <sup>Ⓜ</sup>	7
8	01 21 41	11 26 41 <sub>B</sub> 56	18 <sup>Ⓜ</sup> 48 <sup>Ⓜ</sup>	8
9	01 21 41	11 <sub>B</sub> 26 41 <sub>B</sub> 56	18 <sup>Ⓜ</sup> 48 <sup>Ⓜ</sup>	9
10	01 21 41	11 <sub>B</sub> 26 41 <sub>B</sub> 56	18 <sup>Ⓜ</sup> 48 <sup>Ⓜ</sup>	10
11	01 21 41	11 <sub>B</sub> 26 41 <sub>B</sub> 56	18 <sup>Ⓜ</sup> 46 <sup>Ⓜ</sup>	11
12	01 21 41	11 <sub>B</sub> 26 41 <sub>B</sub> 56	11 <sub>B</sub> 26 41 <sub>B</sub> 56	12
13	01 21 31 <sup>S</sup> 41	11 <sub>B</sub> 26 41 <sub>B</sub> 56	11 <sub>B</sub> 26 41 <sub>B</sub> 56	13
14	01 21 41	11 <sub>B</sub> 26 41 <sub>B</sub> 56	11 <sub>B</sub> 26 41 <sub>B</sub> 56	14
15	01 21 41	11 <sub>B</sub> 26 41 <sub>B</sub> 56	11 <sub>B</sub> 26 41 <sub>B</sub> 56	15
16	01 21 41	11 <sub>B</sub> 26 41 <sub>B</sub> 56	11 <sub>B</sub> 26 41 <sub>B</sub> 56	16
17	01 21 41	11 <sub>B</sub> 26 41 <sub>B</sub> 56	11 <sub>B</sub> 26 41 <sub>B</sub> 56	17
18	01 21 41 56	11 <sub>B</sub> 26 41 <sub>B</sub> 56	11 <sub>B</sub> 26 41 <sub>B</sub> 56	18
19	11 <sub>B</sub> 26 41 <sub>B</sub> 56	11 <sub>B</sub> 26 41 <sub>B</sub> 56	11 <sub>B</sub> 26 41 <sub>B</sub> 56	19
20	07 <sub>B</sub> 21 51	11 22 <sub>B</sub> 51	16 <sup>Ⓜ</sup> 48 <sup>Ⓜ</sup>	20
21	21 51	21 51	18 <sup>Ⓜ</sup> 48 <sup>Ⓜ</sup>	21
22	21 51	21 51	18 <sup>Ⓜ</sup> 48 <sup>Ⓜ</sup>	22
23	21 51	21 51	18 <sup>Ⓜ</sup> 48 <sup>Ⓜ</sup>	23
0	21 51 <sub>B</sub>	21 51 <sub>B</sub>	18 <sup>Ⓜ</sup> 48 <sub>B</sub>	0

Am 24. und 31.12 Verkehr wie am Samstag.  
 Fahrpläne unter [www.eswe-verkehr.de](http://www.eswe-verkehr.de) oder in der RMV-Auskunft abrufbar.

A = fährt bis Wolfsfeld  
 S = an Schultagen

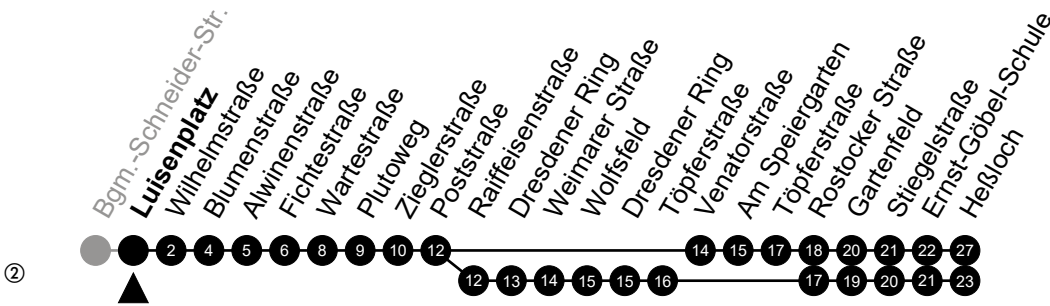
B = fährt bis Wilhelmstraße





# 24

## Luisenplatz Richtung: Heßloch



🕒	Montag - Freitag	Samstag	Sonn-/Feiertag	🕒
4	50 <sup>Ⓜ</sup>	-	-	4
5	05 <sup>Ⓜ</sup> <sub>A</sub> 20 <sup>Ⓜ</sup> 35 <sup>Ⓜ</sup> <sub>A</sub> 50 <sup>Ⓜ</sup>	20 <sup>Ⓜ</sup> 50 <sup>Ⓜ</sup>	20 <sup>Ⓜ</sup> 50 <sup>Ⓜ</sup> <sub>A</sub>	5
6	05 <sup>Ⓜ</sup> <sub>A</sub> 20 <sup>Ⓜ</sup> 42	20 <sup>Ⓜ</sup> 50 <sup>Ⓜ</sup>	20 <sup>Ⓜ</sup> 50 <sup>Ⓜ</sup> <sub>A</sub>	6
7	02 22 42	20 <sup>Ⓜ</sup> 50 <sup>Ⓜ</sup>	20 <sup>Ⓜ</sup> 50 <sup>Ⓜ</sup>	7
8	02 22 42	12 27 42 <sub>B</sub> 57	20 <sup>Ⓜ</sup> 50 <sup>Ⓜ</sup>	8
9	02 22 42	12 <sub>B</sub> 27 42 <sub>B</sub> 57	20 <sup>Ⓜ</sup> 50 <sup>Ⓜ</sup>	9
10	02 22 42	12 <sub>B</sub> 27 42 <sub>B</sub> 57	20 <sup>Ⓜ</sup> 50 <sup>Ⓜ</sup>	10
11	02 22 42	12 <sub>B</sub> 27 42 <sub>B</sub> 57	20 <sup>Ⓜ</sup> 47 <sup>Ⓜ</sup>	11
12	02 22 42	12 <sub>B</sub> 27 42 <sub>B</sub> 57	12 <sub>B</sub> 27 42 <sub>B</sub> 57	12
13	02 22 32 <sup>S</sup> 42	12 <sub>B</sub> 27 42 <sub>B</sub> 57	12 <sub>B</sub> 27 42 <sub>B</sub> 57	13
14	02 22 42	12 <sub>B</sub> 27 42 <sub>B</sub> 57	12 <sub>B</sub> 27 42 <sub>B</sub> 57	14
15	02 22 42	12 <sub>B</sub> 27 42 <sub>B</sub> 57	12 <sub>B</sub> 27 42 <sub>B</sub> 57	15
16	02 22 42	12 <sub>B</sub> 27 42 <sub>B</sub> 57	12 <sub>B</sub> 27 42 <sub>B</sub> 57	16
17	02 22 42	12 <sub>B</sub> 27 42 <sub>B</sub> 57	12 <sub>B</sub> 27 42 <sub>B</sub> 57	17
18	02 22 42 57	12 <sub>B</sub> 27 42 <sub>B</sub> 57	12 <sub>B</sub> 27 42 <sub>B</sub> 57	18
19	12 <sub>B</sub> 27 42 <sub>B</sub> 57	12 <sub>B</sub> 27 42 <sub>B</sub> 57	12 <sub>B</sub> 27 42 <sub>B</sub> 57	19
20	08 <sub>B</sub> 22 52	12 23 <sub>B</sub> 52	17 <sup>Ⓜ</sup> 50 <sup>Ⓜ</sup>	20
21	22 52	22 52	20 <sup>Ⓜ</sup> 50 <sup>Ⓜ</sup>	21
22	22 52	22 52	20 <sup>Ⓜ</sup> 50 <sup>Ⓜ</sup>	22
23	22 52	22 52	20 <sup>Ⓜ</sup> 50 <sup>Ⓜ</sup>	23
0	22 52 <sub>B</sub>	22 52 <sub>B</sub>	20 <sup>Ⓜ</sup> 50 <sub>B</sub>	0

Am 24. und 31.12 Verkehr wie am Samstag.  
Fahrpläne unter [www.eswe-verkehr.de](http://www.eswe-verkehr.de) oder in der RMV-Auskunft abrufbar.

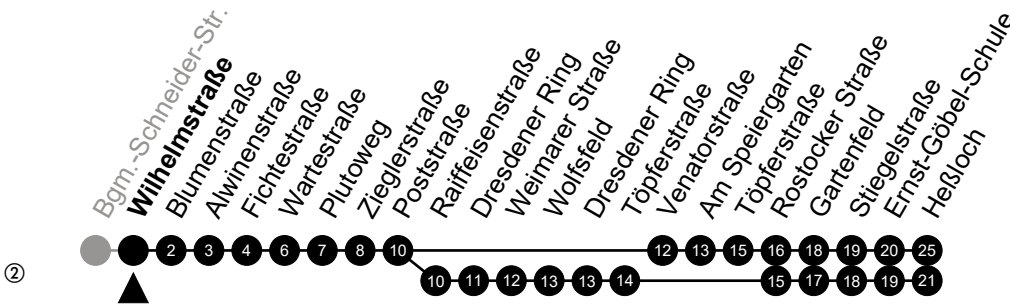
A = fährt bis Wolfsfeld  
S = an Schultagen

B = fährt bis Wilhelmstraße



# 24

## Wilhelmstraße Richtung: Heßloch



🕒	Montag - Freitag	Samstag	Sonn-/Feiertag	🕒
4	52 <sup>Ⓜ</sup>	-	-	4
5	07 <sup>A</sup> 22 <sup>Ⓜ</sup> 37 <sup>A</sup> 52 <sup>Ⓜ</sup>	22 <sup>Ⓜ</sup> 52 <sup>Ⓜ</sup>	22 <sup>Ⓜ</sup> 52 <sup>A</sup>	5
6	07 <sup>A</sup> 22 <sup>Ⓜ</sup> 44	22 <sup>Ⓜ</sup> 52 <sup>Ⓜ</sup>	22 <sup>Ⓜ</sup> 52 <sup>A</sup>	6
7	04 24 44	22 <sup>Ⓜ</sup> 52 <sup>Ⓜ</sup>	22 <sup>Ⓜ</sup> 52 <sup>Ⓜ</sup>	7
8	04 24 44	14 29 59	22 <sup>Ⓜ</sup> 52 <sup>Ⓜ</sup>	8
9	04 24 44	29 59	22 <sup>Ⓜ</sup> 52 <sup>Ⓜ</sup>	9
10	04 24 44	29 59	22 <sup>Ⓜ</sup> 52 <sup>Ⓜ</sup>	10
11	04 24 44	29 59	22 <sup>Ⓜ</sup> 49 <sup>Ⓜ</sup>	11
12	04 24 44	29 59	29 59	12
13	04 24 34 <sup>S</sup> 44	29 59	29 59	13
14	04 24 44	29 59	29 59	14
15	04 24 44	29 59	29 59	15
16	04 24 44	29 59	29 59	16
17	04 24 44	29 59	29 59	17
18	04 24 44 59	29 59	29 59	18
19	29 59	29 59	29 59	19
20	24 53	14 53	19 <sup>Ⓜ</sup> 52 <sup>Ⓜ</sup>	20
21	23 53	23 53	22 <sup>Ⓜ</sup> 52 <sup>Ⓜ</sup>	21
22	23 53	23 53	22 <sup>Ⓜ</sup> 52 <sup>Ⓜ</sup>	22
23	23 53	23 53	22 <sup>Ⓜ</sup> 52 <sup>Ⓜ</sup>	23
0	23	23	22 <sup>Ⓜ</sup>	0

Am 24. und 31.12 Verkehr wie am Samstag.  
 Fahrpläne unter [www.eswe-verkehr.de](http://www.eswe-verkehr.de) oder in der RMV-Auskunft abrufbar.

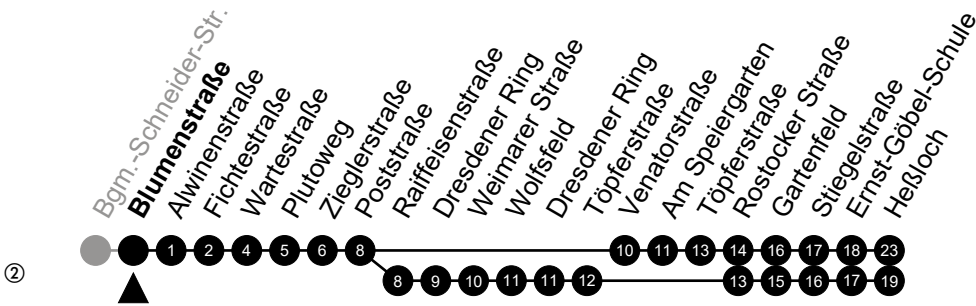
A = fährt bis Wolfsfeld

S = an Schultagen



# 24

## Blumenstraße Richtung: Heßloch



🕒	Montag - Freitag	Samstag	Sonn-/Feiertag	🕒
4	54 <sup>Ⓜ</sup>	-	-	4
5	09 <sup>Ⓜ</sup> <sub>A</sub> 24 <sup>Ⓜ</sup> 39 <sup>Ⓜ</sup> <sub>A</sub> 54 <sup>Ⓜ</sup>	24 <sup>Ⓜ</sup> 54 <sup>Ⓜ</sup>	24 <sup>Ⓜ</sup> 54 <sup>Ⓜ</sup> <sub>A</sub>	5
6	09 <sup>Ⓜ</sup> <sub>A</sub> 24 <sup>Ⓜ</sup> 46	24 <sup>Ⓜ</sup> 54 <sup>Ⓜ</sup>	24 <sup>Ⓜ</sup> 54 <sup>Ⓜ</sup> <sub>A</sub>	6
7	06 26 46	24 <sup>Ⓜ</sup> 54 <sup>Ⓜ</sup>	24 <sup>Ⓜ</sup> 54 <sup>Ⓜ</sup>	7
8	06 26 46	16 31	24 <sup>Ⓜ</sup> 54 <sup>Ⓜ</sup>	8
9	06 26 46	01 31	24 <sup>Ⓜ</sup> 54 <sup>Ⓜ</sup>	9
10	06 26 46	01 31	24 <sup>Ⓜ</sup> 54 <sup>Ⓜ</sup>	10
11	06 26 46	01 31	24 <sup>Ⓜ</sup> 51 <sup>Ⓜ</sup>	11
12	06 26 46	01 31	31	12
13	06 26 36 <sup>S</sup> 46	01 31	01 31	13
14	06 26 46	01 31	01 31	14
15	06 26 46	01 31	01 31	15
16	06 26 46	01 31	01 31	16
17	06 26 46	01 31	01 31	17
18	06 26 46	01 31	01 31	18
19	01 31	01 31	01 31	19
20	01 26 55	01 16 55	01 21 <sup>Ⓜ</sup> 54 <sup>Ⓜ</sup>	20
21	25 55	25 55	24 <sup>Ⓜ</sup> 54 <sup>Ⓜ</sup>	21
22	25 55	25 55	24 <sup>Ⓜ</sup> 54 <sup>Ⓜ</sup>	22
23	25 55	25 55	24 <sup>Ⓜ</sup> 54 <sup>Ⓜ</sup>	23
0	25	25	24 <sup>Ⓜ</sup>	0

Am 24. und 31.12 Verkehr wie am Samstag.  
 Fahrpläne unter [www.eswe-verkehr.de](http://www.eswe-verkehr.de) oder in der RMV-Auskunft abrufbar.

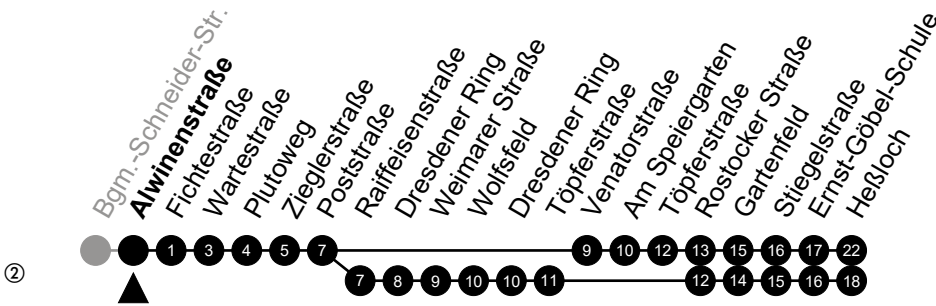
A = fährt bis Wolfsfeld

S = an Schultagen



# 24

## Alwinenstraße Richtung: Heßloch



🕒	Montag - Freitag	Samstag	Sonn-/Feiertag	🕒
4	55 <sup>②</sup>	-	-	4
5	10 <sup>②</sup> <sub>A</sub> 25 <sup>②</sup> 40 <sup>②</sup> <sub>A</sub> 55 <sup>②</sup>	25 <sup>②</sup> 55 <sup>②</sup>	25 <sup>②</sup> 55 <sup>②</sup> <sub>A</sub>	5
6	10 <sup>②</sup> <sub>A</sub> 25 <sup>②</sup> 47	25 <sup>②</sup> 55 <sup>②</sup>	25 <sup>②</sup> 55 <sup>②</sup> <sub>A</sub>	6
7	07 27 47	25 <sup>②</sup> 55 <sup>②</sup>	25 <sup>②</sup> 55 <sup>②</sup>	7
8	07 27 47	17 32	25 <sup>②</sup> 55 <sup>②</sup>	8
9	07 27 47	02 32	25 <sup>②</sup> 55 <sup>②</sup>	9
10	07 27 47	02 32	25 <sup>②</sup> 55 <sup>②</sup>	10
11	07 27 47	02 32	25 <sup>②</sup> 52 <sup>②</sup>	11
12	07 27 47	02 32	32	12
13	07 27 37 <sup>S</sup> 47	02 32	02 32	13
14	07 27 47	02 32	02 32	14
15	07 27 47	02 32	02 32	15
16	07 27 47	02 32	02 32	16
17	07 27 47	02 32	02 32	17
18	07 27 47	02 32	02 32	18
19	02 32	02 32	02 32	19
20	02 27 56	02 17 56	02 22 <sup>②</sup> 55 <sup>②</sup>	20
21	26 56	26 56	25 <sup>②</sup> 55 <sup>②</sup>	21
22	26 56	26 56	25 <sup>②</sup> 55 <sup>②</sup>	22
23	26 56	26 56	25 <sup>②</sup> 55 <sup>②</sup>	23
0	26	26	25 <sup>②</sup>	0

Am 24. und 31.12 Verkehr wie am Samstag.  
 Fahrpläne unter [www.eswe-verkehr.de](http://www.eswe-verkehr.de) oder in der RMV-Auskunft abrufbar.

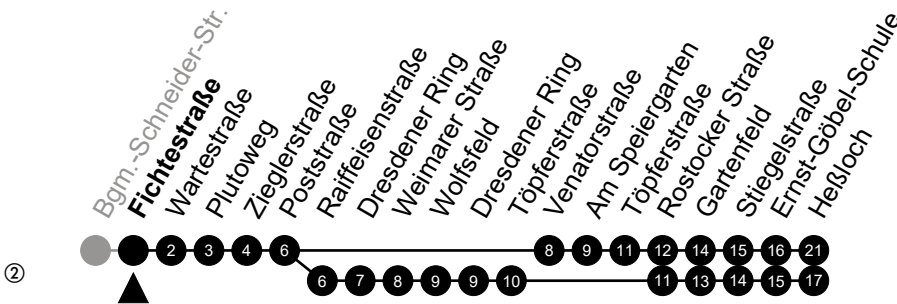
A = fährt bis Wolfsfeld

S = an Schultagen



# 24

## Fichtestraße Richtung: Heßloch



🕒	Montag - Freitag	Samstag	Sonn-/Feiertag	🕒
4	56 <sup>Ⓜ</sup>	-	-	4
5	11 <sup>Ⓜ</sup> 26 <sup>Ⓜ</sup> 41 <sup>Ⓜ</sup> 56 <sup>Ⓜ</sup>	26 <sup>Ⓜ</sup> 56 <sup>Ⓜ</sup>	26 <sup>Ⓜ</sup> 56 <sup>Ⓜ</sup> <sub>A</sub>	5
6	11 <sup>Ⓜ</sup> 26 <sup>Ⓜ</sup> 48	26 <sup>Ⓜ</sup> 56 <sup>Ⓜ</sup>	26 <sup>Ⓜ</sup> 56 <sup>Ⓜ</sup> <sub>A</sub>	6
7	08 28 48	26 <sup>Ⓜ</sup> 56 <sup>Ⓜ</sup>	26 <sup>Ⓜ</sup> 56 <sup>Ⓜ</sup>	7
8	08 28 48	18 33	26 <sup>Ⓜ</sup> 56 <sup>Ⓜ</sup>	8
9	08 28 48	03 33	26 <sup>Ⓜ</sup> 56 <sup>Ⓜ</sup>	9
10	08 28 48	03 33	26 <sup>Ⓜ</sup> 56 <sup>Ⓜ</sup>	10
11	08 28 48	03 33	26 <sup>Ⓜ</sup> 53 <sup>Ⓜ</sup>	11
12	08 28 48	03 33	33	12
13	08 28 38 <sup>S</sup> 48	03 33	03 33	13
14	08 28 48	03 33	03 33	14
15	08 28 48	03 33	03 33	15
16	08 28 48	03 33	03 33	16
17	08 28 48	03 33	03 33	17
18	08 28 48	03 33	03 33	18
19	03 33	03 33	03 33	19
20	03 28 57	03 18 57	03 23 <sup>Ⓜ</sup> 56 <sup>Ⓜ</sup>	20
21	27 57	27 57	26 <sup>Ⓜ</sup> 56 <sup>Ⓜ</sup>	21
22	27 57	27 57	26 <sup>Ⓜ</sup> 56 <sup>Ⓜ</sup>	22
23	27 57	27 57	26 <sup>Ⓜ</sup> 56 <sup>Ⓜ</sup>	23
0	27	27	26 <sup>Ⓜ</sup>	0

Am 24. und 31.12 Verkehr wie am Samstag.  
Fahrpläne unter [www.eswe-verkehr.de](http://www.eswe-verkehr.de) oder in der RMV-Auskunft abrufbar.

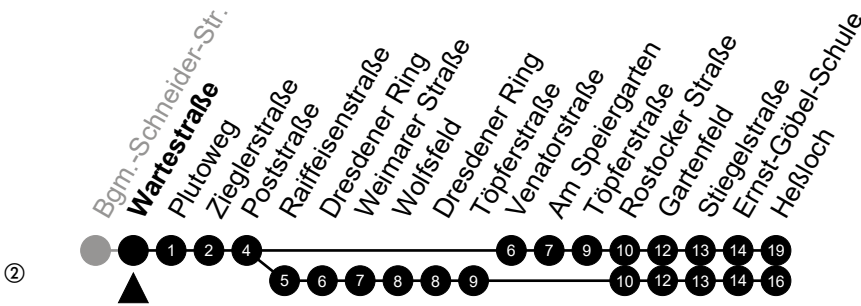
A = fährt bis Wolfsfeld

S = an Schultagen



# 24

## Wartestraße Richtung: Heßloch



🕒	Montag - Freitag	Samstag	Sonn-/Feiertag	🕒
4	57 <sup>Ⓜ</sup>	-	-	4
5	12 <sup>Ⓜ</sup> 27 <sup>Ⓜ</sup> 42 <sup>Ⓜ</sup> 57 <sup>Ⓜ</sup>	27 <sup>Ⓜ</sup> 57 <sup>Ⓜ</sup>	27 <sup>Ⓜ</sup> 57 <sup>Ⓜ</sup> <sub>A</sub>	5
6	12 <sup>Ⓜ</sup> 27 <sup>Ⓜ</sup> 50	27 <sup>Ⓜ</sup> 57 <sup>Ⓜ</sup>	27 <sup>Ⓜ</sup> 57 <sup>Ⓜ</sup> <sub>A</sub>	6
7	10 30 50	27 <sup>Ⓜ</sup> 57 <sup>Ⓜ</sup>	27 <sup>Ⓜ</sup> 57 <sup>Ⓜ</sup>	7
8	10 30 50	20 35	27 <sup>Ⓜ</sup> 57 <sup>Ⓜ</sup>	8
9	10 30 50	05 35	27 <sup>Ⓜ</sup> 57 <sup>Ⓜ</sup>	9
10	10 30 50	05 35	27 <sup>Ⓜ</sup> 57 <sup>Ⓜ</sup>	10
11	10 30 50	05 35	27 <sup>Ⓜ</sup> 55 <sup>Ⓜ</sup>	11
12	10 30 50	05 35	35	12
13	10 30 40 <sup>S</sup> 50	05 35	05 35	13
14	10 30 50	05 35	05 35	14
15	10 30 50	05 35	05 35	15
16	10 30 50	05 35	05 35	16
17	10 30 50	05 35	05 35	17
18	10 30 50	05 35	05 35	18
19	05 35	05 35	05 35	19
20	05 30 58	05 20 58	05 25 <sup>Ⓜ</sup> 57 <sup>Ⓜ</sup>	20
21	28 58	28 58	27 <sup>Ⓜ</sup> 57 <sup>Ⓜ</sup>	21
22	28 58	28 58	27 <sup>Ⓜ</sup> 57 <sup>Ⓜ</sup>	22
23	28 58	28 58	27 <sup>Ⓜ</sup> 57 <sup>Ⓜ</sup>	23
0	28	28	27 <sup>Ⓜ</sup>	0

Am 24. und 31.12 Verkehr wie am Samstag.  
 Fahrpläne unter [www.eswe-verkehr.de](http://www.eswe-verkehr.de) oder in der RMV-Auskunft abrufbar.

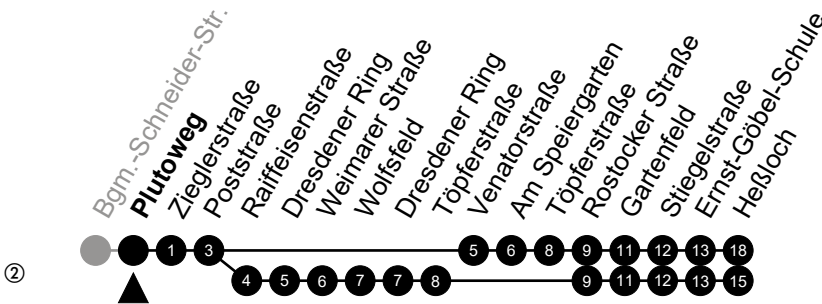
A = fährt bis Wolfsfeld

S = an Schultagen



# 24

## Plutoweg Richtung: Heßloch



🕒	Montag - Freitag	Samstag	Sonn-/Feiertag	🕒
4	58 <sup>②</sup>	57 <sup>②</sup>	-	4
5	13 <sup>②</sup> 28 <sup>②</sup> 43 <sup>②</sup> 58 <sup>②</sup>	28 <sup>②</sup> 58 <sup>②</sup>	28 <sup>②</sup> 58 <sup>②</sup> <sub>A</sub>	5
6	13 <sup>②</sup> 28 <sup>②</sup> 51	28 <sup>②</sup> 58 <sup>②</sup>	28 <sup>②</sup> 58 <sup>②</sup> <sub>A</sub>	6
7	11 31 51	28 <sup>②</sup> 58 <sup>②</sup>	28 <sup>②</sup> 58 <sup>②</sup>	7
8	11 31 51	21 36	28 <sup>②</sup> 58 <sup>②</sup>	8
9	11 31 51	06 36	28 <sup>②</sup> 58 <sup>②</sup>	9
10	11 31 51	06 36	28 <sup>②</sup> 58 <sup>②</sup>	10
11	11 31 51	06 36	28 <sup>②</sup> 56 <sup>②</sup>	11
12	11 31 51	06 36	36	12
13	11 31 41 <sup>S</sup> 51	06 36	06 36	13
14	11 31 51	06 36	06 36	14
15	11 31 51	06 36	06 36	15
16	11 31 51	06 36	06 36	16
17	11 31 51	06 36	06 36	17
18	11 31 51	06 36	06 36	18
19	06 36	06 36	06 36	19
20	06 31 59	06 21 59	06 26 <sup>②</sup> 58 <sup>②</sup>	20
21	29 59	29 59	28 <sup>②</sup> 58 <sup>②</sup>	21
22	29 59	29 59	28 <sup>②</sup> 58 <sup>②</sup>	22
23	29 59	29 59	28 <sup>②</sup> 58 <sup>②</sup>	23
0	29	29	28 <sup>②</sup>	0

Am 24. und 31.12 Verkehr wie am Samstag.  
 Fahrpläne unter [www.eswe-verkehr.de](http://www.eswe-verkehr.de) oder in der RMV-Auskunft abrufbar.

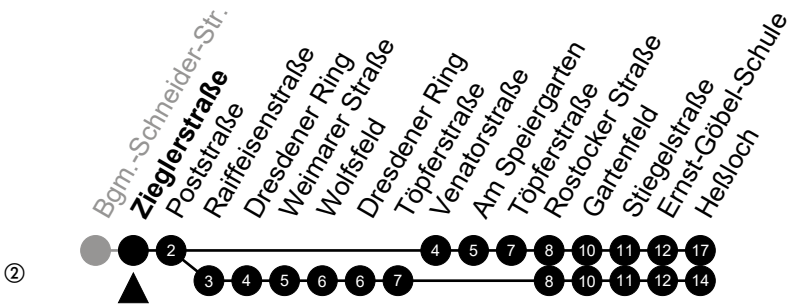
A = fährt bis Wolfsfeld

S = an Schultagen



# 24

## Zieglerstraße Richtung: Heßloch



🕒	Montag - Freitag	Samstag	Sonn-/Feiertag	🕒
4	59 <sup>②</sup>	58 <sup>②</sup>	-	4
5	14 <sup>②</sup> <sub>A</sub> 29 <sup>②</sup> 44 <sup>②</sup> <sub>A</sub> 59 <sup>②</sup>	29 <sup>②</sup> 59 <sup>②</sup>	29 <sup>②</sup> 59 <sup>②</sup> <sub>A</sub>	5
6	14 <sup>②</sup> <sub>A</sub> 29 <sup>②</sup> 52	29 <sup>②</sup> 59 <sup>②</sup>	29 <sup>②</sup> 59 <sup>②</sup> <sub>A</sub>	6
7	12 32 52	29 <sup>②</sup> 59 <sup>②</sup>	29 <sup>②</sup> 59 <sup>②</sup>	7
8	12 32 52	22 37	29 <sup>②</sup> 59 <sup>②</sup>	8
9	12 32 52	07 37	29 <sup>②</sup> 59 <sup>②</sup>	9
10	12 32 52	07 37	29 <sup>②</sup> 59 <sup>②</sup>	10
11	12 32 52	07 37	29 <sup>②</sup> 57 <sup>②</sup>	11
12	12 32 52	07 37	37	12
13	12 32 42 <sup>S</sup> 52	07 37	07 37	13
14	12 32 52	07 37	07 37	14
15	12 32 52	07 37	07 37	15
16	12 32 52	07 37	07 37	16
17	12 32 52	07 37	07 37	17
18	12 32 52	07 37	07 37	18
19	07 37	07 37	07 37	19
20	07 32	07 22	07 27 <sup>②</sup> 59 <sup>②</sup>	20
21	00 30	00 30	29 <sup>②</sup> 59 <sup>②</sup>	21
22	00 30	00 30	29 <sup>②</sup> 59 <sup>②</sup>	22
23	00 30	00 30	29 <sup>②</sup> 59 <sup>②</sup>	23
0	00 30	00 30	29 <sup>②</sup>	0

Am 24. und 31.12 Verkehr wie am Samstag.  
 Fahrpläne unter [www.eswe-verkehr.de](http://www.eswe-verkehr.de) oder in der RMV-Auskunft abrufbar.

A = fährt bis Wolfsfeld

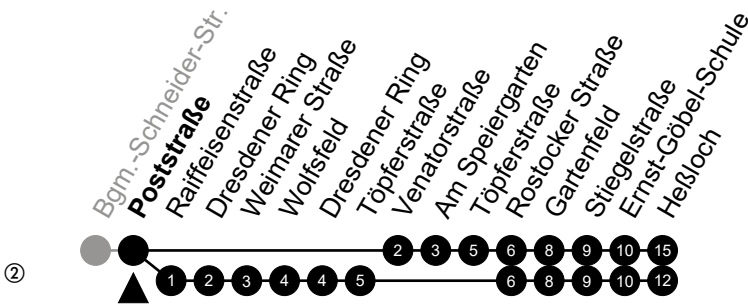
S = an Schultagen





# 24

## Poststraße Richtung: Heßloch



🕒	Montag - Freitag	Samstag	Sonn-/Feiertag	🕒
4	-	-	-	4
5	01 <sup>②</sup> 16 <sup>②</sup> <sub>A</sub> 31 <sup>②</sup> 46 <sup>②</sup> <sub>A</sub>	00 <sup>②</sup> 31 <sup>②</sup>	31 <sup>②</sup>	5
6	01 <sup>②</sup> 16 <sup>②</sup> <sub>A</sub> 31 <sup>②</sup> 54	01 <sup>②</sup> 31 <sup>②</sup>	01 <sup>②</sup> <sub>A</sub> 31 <sup>②</sup>	6
7	14 34 54	01 <sup>②</sup> 31 <sup>②</sup>	01 <sup>②</sup> <sub>A</sub> 31 <sup>②</sup>	7
8	14 34 54	01 <sup>②</sup> 24 39	01 <sup>②</sup> 31 <sup>②</sup>	8
9	14 34 54	09 39	01 <sup>②</sup> 31 <sup>②</sup>	9
10	14 34 54	09 39	01 <sup>②</sup> 31 <sup>②</sup>	10
11	14 34 54	09 39	01 <sup>②</sup> 31 <sup>②</sup> 59 <sup>②</sup>	11
12	14 34 54	09 39	39	12
13	14 34 44 <sup>S</sup> 54	09 39	09 39	13
14	14 34 54	09 39	09 39	14
15	14 34 54	09 39	09 39	15
16	14 34 54	09 39	09 39	16
17	14 34 54	09 39	09 39	17
18	14 34 54	09 39	09 39	18
19	09 39	09 39	09 39	19
20	09 34	09 24	09 29 <sup>②</sup>	20
21	02 32	02 32	01 <sup>②</sup> 31 <sup>②</sup>	21
22	02 32	02 32	01 <sup>②</sup> 31 <sup>②</sup>	22
23	02 32	02 32	01 <sup>②</sup> 31 <sup>②</sup>	23
0	02 32	02 32	01 <sup>②</sup> 31 <sup>②</sup>	0

Am 24. und 31.12 Verkehr wie am Samstag.  
 Fahrpläne unter [www.eswe-verkehr.de](http://www.eswe-verkehr.de) oder in der RMV-Auskunft abrufbar.

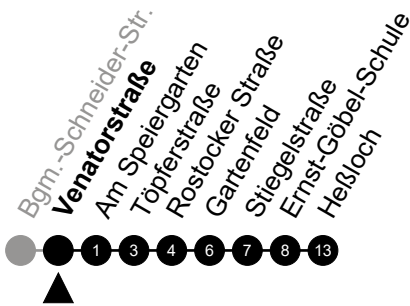
A = fährt bis Wolfsfeld

S = an Schultagen



# 24

## Venatorstraße Richtung: Heßloch



🕒	Montag - Freitag	Samstag	Sonn-/Feiertag	🕒
4	-	-	-	4
5	-	-	-	5
6	56	-	-	6
7	16 36 56	-	-	7
8	16 36 56	26 41	-	8
9	16 36 56	11 41	-	9
10	16 36 56	11 41	-	10
11	16 36 56	11 41	-	11
12	16 36 56	11 41	41	12
13	16 36 46 <sup>S</sup> 56	11 41	11 41	13
14	16 36 56	11 41	11 41	14
15	16 36 56	11 41	11 41	15
16	16 36 56	11 41	11 41	16
17	16 36 56	11 41	11 41	17
18	16 36 56	11 41	11 41	18
19	11 41	11 41	11 41	19
20	11 36	11 26	11	20
21	03 33	03 33	-	21
22	03 33	03 33	-	22
23	03 33	03 33	-	23
0	03 33	03 33	-	0

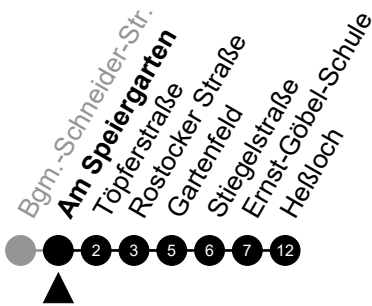
Am 24. und 31.12 Verkehr wie am Samstag.  
 Fahrpläne unter [www.eswe-verkehr.de](http://www.eswe-verkehr.de) oder in der RMV-Auskunft abrufbar.

S = an Schultagen



# 24

## Am Speiergarten Richtung: Heßloch



🕒	Montag - Freitag	Samstag	Sonn-/Feiertag	🕒
4	-	-	-	4
5	-	-	-	5
6	57	-	-	6
7	17 37 57	-	-	7
8	17 37 57	27 42	-	8
9	17 37 57	12 42	-	9
10	17 37 57	12 42	-	10
11	17 37 57	12 42	-	11
12	17 37 57	12 42	42	12
13	17 37 47 <sup>S</sup> 57	12 42	12 42	13
14	17 37 57	12 42	12 42	14
15	17 37 57	12 42	12 42	15
16	17 37 57	12 42	12 42	16
17	17 37 57	12 42	12 42	17
18	17 37 57	12 42	12 42	18
19	12 42	12 42	12 42	19
20	12 37	12 27	12	20
21	04 34	04 34	-	21
22	04 34	04 34	-	22
23	04 34	04 34	-	23
0	04 34	04 34	-	0

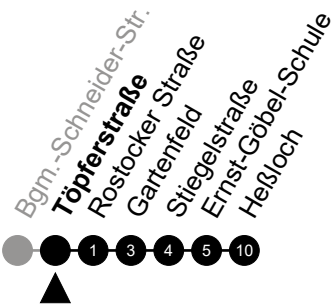
Am 24. und 31.12 Verkehr wie am Samstag.  
 Fahrpläne unter [www.eswe-verkehr.de](http://www.eswe-verkehr.de) oder in der RMV-Auskunft abrufbar.

S = an Schultagen



# 24

## Töpferstraße Richtung: Heßloch



🕒	Montag - Freitag	Samstag	Sonn-/Feiertag	🕒
4	-	-	-	4
5	-	-	-	5
6	59	-	-	6
7	19 39 59	-	-	7
8	19 39 59	29 44	-	8
9	19 39 59	14 44	-	9
10	19 39 59	14 44	-	10
11	19 39 59	14 44	-	11
12	19 39 59	14 44	44	12
13	19 39 49 <sup>S</sup> 59	14 44	14 44	13
14	19 39 59	14 44	14 44	14
15	19 39 59	14 44	14 44	15
16	19 39 59	14 44	14 44	16
17	19 39 59	14 44	14 44	17
18	19 39 59	14 44	14 44	18
19	14 44	14 44	14 44	19
20	14 39	14 29	14	20
21	05 35	05 35	-	21
22	05 35	05 35	-	22
23	05 35	05 35	-	23
0	05 35	05 35	-	0

Am 24. und 31.12 Verkehr wie am Samstag.  
 Fahrpläne unter [www.eswe-verkehr.de](http://www.eswe-verkehr.de) oder in der RMV-Auskunft abrufbar.

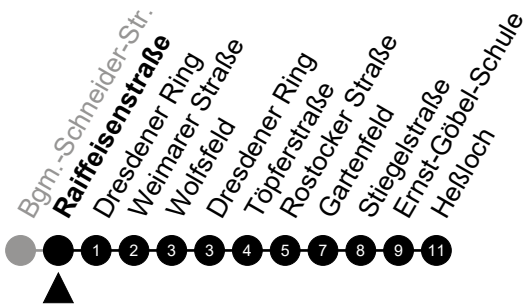
S = an Schultagen



# 24

## Raiffeisenstraße

Richtung: Heßloch



🕒	Montag - Freitag	Samstag	Sonn-/Feiertag	🕒
4	-	-	-	4
5	02 17 <sub>A</sub> 32 47 <sub>A</sub>	01 32	32	5
6	02 17 <sub>A</sub> 32	02 32	02 <sub>A</sub> 32	6
7	-	02 32	02 <sub>A</sub> 32	7
8	-	02	02 32	8
9	-	-	02 32	9
10	-	-	02 32	10
11	-	-	02 32	11
12	-	-	01	12
13	-	-	-	13
14	-	-	-	14
15	-	-	-	15
16	-	-	-	16
17	-	-	-	17
18	-	-	-	18
19	-	-	-	19
20	-	-	31	20
21	-	-	02 32	21
22	-	-	02 32	22
23	-	-	02 32	23
0	-	-	02 32	0

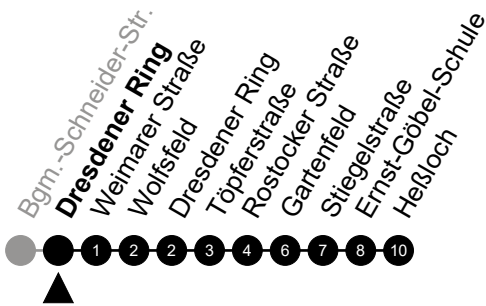
Am 24. und 31.12 Verkehr wie am Samstag.  
 Fahrpläne unter [www.eswe-verkehr.de](http://www.eswe-verkehr.de) oder in der RMV-Auskunft abrufbar.

A = fährt bis Wolfsfeld



# 24

## Dresdener Ring Richtung: Heßloch



🕒	Montag - Freitag	Samstag	Sonn-/Feiertag	🕒
4	-	-	-	4
5	03 18 <sub>A</sub> 33 48 <sub>A</sub>	02 33	33	5
6	03 18 <sub>A</sub> 33	03 33	03 <sub>A</sub> 33	6
7	-	03 33	03 <sub>A</sub> 33	7
8	-	03	03 33	8
9	-	-	03 33	9
10	-	-	03 33	10
11	-	-	03 33	11
12	-	-	02	12
13	-	-	-	13
14	-	-	-	14
15	-	-	-	15
16	-	-	-	16
17	-	-	-	17
18	-	-	-	18
19	-	-	-	19
20	-	-	32	20
21	-	-	03 33	21
22	-	-	03 33	22
23	-	-	03 33	23
0	-	-	03 33	0

Am 24. und 31.12 Verkehr wie am Samstag.  
 Fahrpläne unter [www.eswe-verkehr.de](http://www.eswe-verkehr.de) oder in der RMV-Auskunft abrufbar.

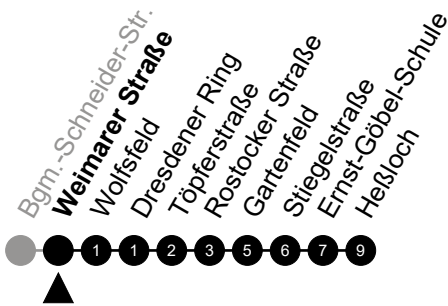
A = fährt bis Wolfsfeld



# 24

## Weimarer Straße

Richtung: Heßloch



🕒	Montag - Freitag	Samstag	Sonn-/Feiertag	🕒
4	-	-	-	4
5	04 19 <sub>A</sub> 34 49 <sub>A</sub>	03 34	34	5
6	04 19 <sub>A</sub> 34	04 34	04 <sub>A</sub> 34	6
7	-	04 34	04 <sub>A</sub> 34	7
8	-	04	04 34	8
9	-	-	04 34	9
10	-	-	04 34	10
11	-	-	04 34	11
12	-	-	03	12
13	-	-	-	13
14	-	-	-	14
15	-	-	-	15
16	-	-	-	16
17	-	-	-	17
18	-	-	-	18
19	-	-	-	19
20	-	-	33	20
21	-	-	04 34	21
22	-	-	04 34	22
23	-	-	04 34	23
0	-	-	04 34	0

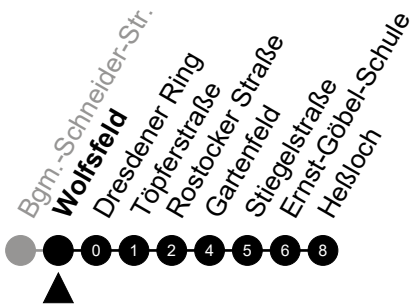
Am 24. und 31.12 Verkehr wie am Samstag.  
 Fahrpläne unter [www.eswe-verkehr.de](http://www.eswe-verkehr.de) oder in der RMV-Auskunft abrufbar.

A = fährt bis Wolfsfeld



# 24

## Wolfsfeld Richtung: Heßloch



🕒	Montag - Freitag	Samstag	Sonn-/Feiertag	🕒
4	-	-	-	4
5	05 35	04 35	35	5
6	05 35	05 35	35	6
7	-	05 35	35	7
8	-	05	05 35	8
9	-	-	05 35	9
10	-	-	05 35	10
11	-	-	05 35	11
12	-	-	04	12
13	-	-	-	13
14	-	-	-	14
15	-	-	-	15
16	-	-	-	16
17	-	-	-	17
18	-	-	-	18
19	-	-	-	19
20	-	-	34	20
21	-	-	05 35	21
22	-	-	05 35	22
23	-	-	05 35	23
0	-	-	05 35	0

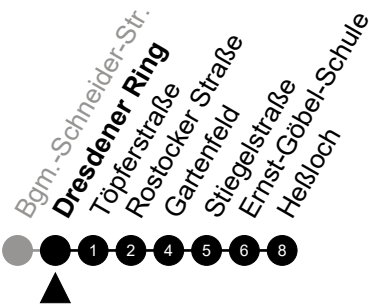
Am 24. und 31.12 Verkehr wie am Samstag.  
 Fahrpläne unter [www.eswe-verkehr.de](http://www.eswe-verkehr.de) oder in der RMV-Auskunft abrufbar.





# 24

## Dresdener Ring Richtung: Heßloch



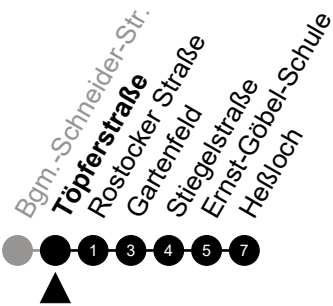
🕒	Montag - Freitag	Samstag	Sonn-/Feiertag	🕒
4	-	-	-	4
5	05 35	04 35	35	5
6	05 35	05 35	35	6
7	-	05 35	35	7
8	-	05	05 35	8
9	-	-	05 35	9
10	-	-	05 35	10
11	-	-	05 35	11
12	-	-	05	12
13	-	-	-	13
14	-	-	-	14
15	-	-	-	15
16	-	-	-	16
17	-	-	-	17
18	-	-	-	18
19	-	-	-	19
20	-	-	35	20
21	-	-	05 35	21
22	-	-	05 35	22
23	-	-	05 35	23
0	-	-	05 35	0

Am 24. und 31.12 Verkehr wie am Samstag.  
 Fahrpläne unter [www.eswe-verkehr.de](http://www.eswe-verkehr.de) oder in der RMV-Auskunft abrufbar.



# 24

## Töpferstraße Richtung: Heßloch



🕒	Montag - Freitag	Samstag	Sonn-/Feiertag	🕒
4	-	-	-	4
5	06 36	05 36	36	5
6	06 36	06 36	36	6
7	-	06 36	36	7
8	-	06	06 36	8
9	-	-	06 36	9
10	-	-	06 36	10
11	-	-	06 36	11
12	-	-	06	12
13	-	-	-	13
14	-	-	-	14
15	-	-	-	15
16	-	-	-	16
17	-	-	-	17
18	-	-	-	18
19	-	-	-	19
20	-	-	36	20
21	-	-	06 36	21
22	-	-	06 36	22
23	-	-	06 36	23
0	-	-	06 36	0

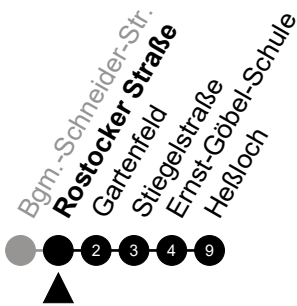
Am 24. und 31.12 Verkehr wie am Samstag.  
 Fahrpläne unter [www.eswe-verkehr.de](http://www.eswe-verkehr.de) oder in der RMV-Auskunft abrufbar.



# 24

## Rostocker Straße

Richtung: Heßloch



🕒	Montag - Freitag	Samstag	Sonn-/Feiertag	🕒
4	-	-	-	4
5	07 37	06 37	37	5
6	07 37	07 37	37	6
7	00 20 40	07 37	37	7
8	00 20 40	07 30 45	07 37	8
9	00 20 40	15 45	07 37	9
10	00 20 40	15 45	07 37	10
11	00 20 40	15 45	07 37	11
12	00 20 40	15 45	08 45	12
13	00 20 40 50 <sup>S</sup>	15 45	15 45	13
14	00 20 40	15 45	15 45	14
15	00 20 40	15 45	15 45	15
16	00 20 40	15 45	15 45	16
17	00 20 40	15 45	15 45	17
18	00 20 40	15 45	15 45	18
19	00 15 45	15 45	15 45	19
20	15 40	15 30	15 38	20
21	06 36	06 36	06 36	21
22	06 36	06 36	06 36	22
23	06 36	06 36	06 36	23
0	06 36	06 36	06 36	0

Am 24. und 31.12 Verkehr wie am Samstag.  
 Fahrpläne unter [www.eswe-verkehr.de](http://www.eswe-verkehr.de) oder in der RMV-Auskunft abrufbar.

S = an Schultagen



# 24

## Gartenfeld Richtung: Heßloch



🕒	Montag - Freitag	Samstag	Sonn-/Feiertag	🕒
4	-	-	-	4
5	09 39	08 39	39	5
6	09 39	09 39	39	6
7	02 22 42	09 39	39	7
8	02 22 42	09 32 47	09 39	8
9	02 22 42	17 47	09 39	9
10	02 22 42	17 47	09 39	10
11	02 22 42	17 47	09 39	11
12	02 22 42	17 47	10 47	12
13	02 22 42 52 <sup>S</sup>	17 47	17 47	13
14	02 22 42	17 47	17 47	14
15	02 22 42	17 47	17 47	15
16	02 22 42	17 47	17 47	16
17	02 22 42	17 47	17 47	17
18	02 22 42	17 47	17 47	18
19	02 17 47	17 47	17 47	19
20	17 42	17 32	17 40	20
21	08 38	08 38	08 38	21
22	08 38	08 38	08 38	22
23	08 38	08 38	08 38	23
0	08 38	08 38	08 38	0

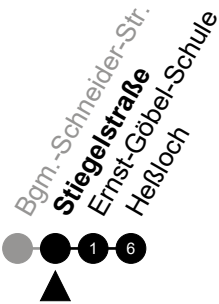
Am 24. und 31.12 Verkehr wie am Samstag.  
 Fahrpläne unter [www.eswe-verkehr.de](http://www.eswe-verkehr.de) oder in der RMV-Auskunft abrufbar.

S = an Schultagen



# 24

## Stiegelstraße Richtung: Heßloch



🕒	Montag - Freitag	Samstag	Sonn-/Feiertag	🕒
4	-	-	-	4
5	10 40	09 40	40	5
6	10 40	10 40	40	6
7	03 23 43	10 40	40	7
8	03 23 43	10 33 48	10 40	8
9	03 23 43	18 48	10 40	9
10	03 23 43	18 48	10 40	10
11	03 23 43	18 48	10 40	11
12	03 23 43	18 48	11 48	12
13	03 23 43 53 <sup>S</sup>	18 48	18 48	13
14	03 23 43	18 48	18 48	14
15	03 23 43	18 48	18 48	15
16	03 23 43	18 48	18 48	16
17	03 23 43	18 48	18 48	17
18	03 23 43	18 48	18 48	18
19	03 18 48	18 48	18 48	19
20	18 43	18 33	18 41	20
21	09 39	09 39	09 39	21
22	09 39	09 39	09 39	22
23	09 39	09 39	09 39	23
0	09 39	09 39	09 39	0

Am 24. und 31.12 Verkehr wie am Samstag.  
 Fahrpläne unter [www.eswe-verkehr.de](http://www.eswe-verkehr.de) oder in der RMV-Auskunft abrufbar.

S = an Schultagen



**24**

**Ernst-Göbel-Schule**

Richtung: Heßloch



🕒	Montag - Freitag	Samstag	Sonn-/Feiertag	🕒
4	-	-	-	4
5	11 41	10 41	41	5
6	11 41	11 41	41	6
7	04 24 44	11 41	41	7
8	04 24 44	11 34 49	11 41	8
9	04 24 44	19 49	11 41	9
10	04 24 44	19 49	11 41	10
11	04 24 44	19 49	11 41	11
12	04 24 44	19 49	12 49	12
13	04 24 44 54 <sup>S</sup>	19 49	19 49	13
14	04 24 44	19 49	19 49	14
15	04 24 44	19 49	19 49	15
16	04 24 44	19 49	19 49	16
17	04 24 44	19 49	19 49	17
18	04 24 44	19 49	19 49	18
19	04 19 49	19 49	19 49	19
20	19 44	19 34	19 42	20
21	10 40	10 40	09 39	21
22	10 40	10 40	09 39	22
23	10 40	10 40	09 39	23
0	10 40	10 40	09 39	0

Am 24. und 31.12 Verkehr wie am Samstag.  
 Fahrpläne unter [www.eswe-verkehr.de](http://www.eswe-verkehr.de) oder in der RMV-Auskunft abrufbar.

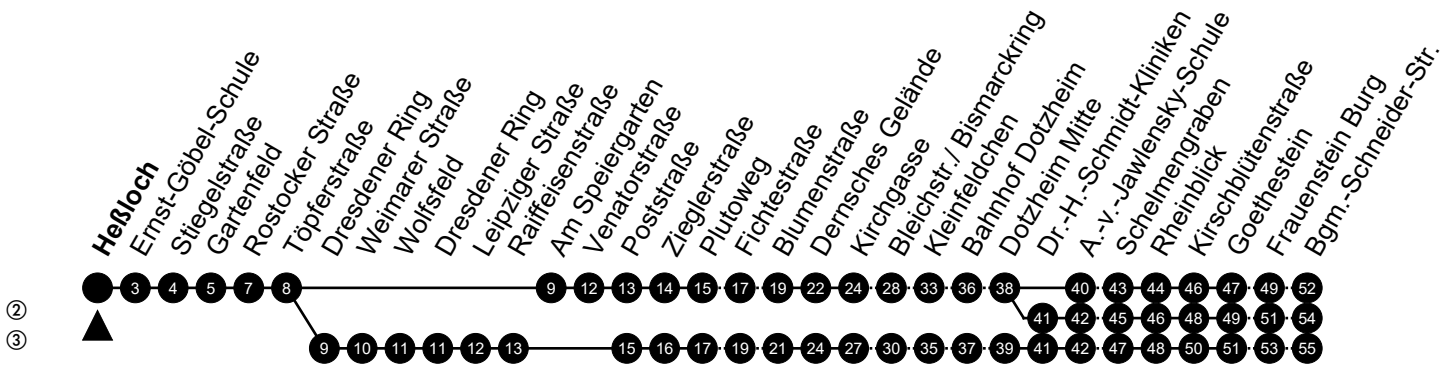
S = an Schultagen



# 24

## Heßloch

Richtung: Frauenstein



②  
③

🕒	Montag - Freitag	Samstag	Sonn-/Feiertag	🕒
4	41 <sup>③</sup>	41 <sup>③</sup>	-	4
5	11 <sup>③</sup> 41 <sup>③</sup>	11 <sup>③</sup> 41 <sup>③</sup>	41 <sup>③</sup>	5
6	06 26 46 <sup>②</sup>	11 <sup>③</sup> 41 <sup>③</sup>	41 <sup>③</sup>	6
7	06 15 <sup>S</sup> <sub>A</sub> 26 46 <sup>②</sup>	11 <sup>③</sup> 41 <sup>③</sup>	41 <sup>③</sup>	7
8	06 26 46 <sup>②</sup>	09 39 <sup>②</sup>	11 <sup>③</sup> 41 <sup>③</sup>	8
9	06 26 46 <sup>②</sup>	09 39 <sup>②</sup>	11 <sup>③</sup> 41 <sup>③</sup>	9
10	06 26 46 <sup>②</sup>	09 39 <sup>②</sup>	11 <sup>③</sup> 41 <sup>③</sup>	10
11	06 26 46 <sup>②</sup>	09 39 <sup>②</sup>	11 38 <sup>②</sup>	11
12	06 26 46 <sup>②</sup>	09 39 <sup>②</sup>	08 38 <sup>②</sup>	12
13	06 26 46 <sup>②</sup>	09 39 <sup>②</sup>	08 38 <sup>②</sup>	13
14	06 26 46 <sup>②</sup>	09 39 <sup>②</sup>	08 38 <sup>②</sup>	14
15	06 26 46 <sup>②</sup>	09 39 <sup>②</sup>	08 38 <sup>②</sup>	15
16	06 26 46 <sup>②</sup>	09 39 <sup>②</sup>	08 38 <sup>②</sup>	16
17	06 26 46 <sup>②</sup>	09 39 <sup>②</sup>	08 38 <sup>②</sup>	17
18	06 26 46 <sup>②</sup>	09 39 <sup>②</sup>	08 38 <sup>②</sup>	18
19	14 44 <sup>②</sup>	09 44 <sup>②</sup>	08 41 <sup>③</sup>	19
20	22 52 <sup>②</sup>	22 52 <sup>②</sup>	11 <sup>③</sup> 41 <sup>③</sup>	20
21	22 52 <sup>②</sup>	22 52 <sup>②</sup>	11 <sup>③</sup> 41 <sup>③</sup>	21
22	22 52 <sup>②</sup>	22 52 <sup>②</sup>	11 <sup>③</sup> 41 <sup>③</sup>	22
23	22 <sup>②</sup> 52 <sup>②</sup>	22 52 <sup>②</sup>	11 <sup>③</sup> 41 <sup>③</sup>	23
0	22 <sub>B</sub>	04 <sub>B</sub>	01 <sub>B</sub>	0

Am 24. und 31.12 Verkehr wie am Samstag.  
Fahrpläne unter [www.eswe-verkehr.de](http://www.eswe-verkehr.de) oder in der RMV-Auskunft abrufbar.

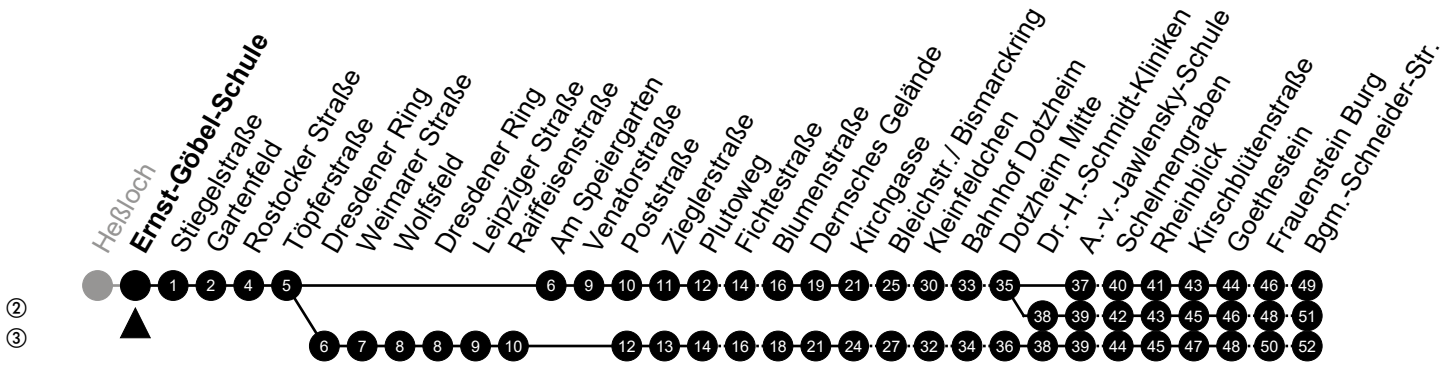
**A** = fährt bis Venatorstraße  
**S** = an Schultagen

**B** = fährt bis Dernisches Gelände



# 24

## Ernst-Göbel-Schule Richtung: Frauenstein



🕒	Montag - Freitag	Samstag	Sonn-/Feiertag	🕒
4	44 <sup>③</sup>	44 <sup>③</sup>	-	4
5	14 <sup>③</sup> 44 <sup>③</sup>	14 <sup>③</sup> 44 <sup>③</sup>	44 <sup>③</sup>	5
6	09 29 49 <sup>②</sup>	14 <sup>③</sup> 44 <sup>③</sup>	44 <sup>③</sup>	6
7	09 18 <sup>S</sup> <sub>A</sub> 29 49 <sup>②</sup>	14 <sup>③</sup> 44 <sup>③</sup>	44 <sup>③</sup>	7
8	09 29 49 <sup>②</sup>	12 42 <sup>②</sup>	14 <sup>③</sup> 44 <sup>③</sup>	8
9	09 29 49 <sup>②</sup>	12 42 <sup>②</sup>	14 <sup>③</sup> 44 <sup>③</sup>	9
10	09 29 49 <sup>②</sup>	12 42 <sup>②</sup>	14 <sup>③</sup> 44 <sup>③</sup>	10
11	09 29 49 <sup>②</sup>	12 42 <sup>②</sup>	14 41 <sup>②</sup>	11
12	09 29 49 <sup>②</sup>	12 42 <sup>②</sup>	11 41 <sup>②</sup>	12
13	09 29 49 <sup>②</sup>	12 42 <sup>②</sup>	11 41 <sup>②</sup>	13
14	09 29 49 <sup>②</sup>	12 42 <sup>②</sup>	11 41 <sup>②</sup>	14
15	09 29 49 <sup>②</sup>	12 42 <sup>②</sup>	11 41 <sup>②</sup>	15
16	09 29 49 <sup>②</sup>	12 42 <sup>②</sup>	11 41 <sup>②</sup>	16
17	09 29 49 <sup>②</sup>	12 42 <sup>②</sup>	11 41 <sup>②</sup>	17
18	09 29 49 <sup>②</sup>	12 42 <sup>②</sup>	11 41 <sup>②</sup>	18
19	17 47 <sup>②</sup>	12 47 <sup>②</sup>	11 44 <sup>③</sup>	19
20	25 55 <sup>②</sup>	25 55 <sup>②</sup>	14 <sup>③</sup> 44 <sup>③</sup>	20
21	25 55 <sup>②</sup>	25 55 <sup>②</sup>	14 <sup>③</sup> 44 <sup>③</sup>	21
22	25 55 <sup>②</sup>	25 55 <sup>②</sup>	14 <sup>③</sup> 44 <sup>③</sup>	22
23	25 <sup>②</sup> 55 <sup>②</sup>	25 55 <sup>②</sup>	14 <sup>③</sup> 44 <sup>③</sup>	23
0	25 <sub>B</sub>	07 <sub>B</sub>	04 <sub>B</sub>	0

Am 24. und 31.12 Verkehr wie am Samstag.  
Fahrpläne unter [www.eswe-verkehr.de](http://www.eswe-verkehr.de) oder in der RMV-Auskunft abrufbar.

A = fährt bis Venatorstraße  
S = an Schultagen

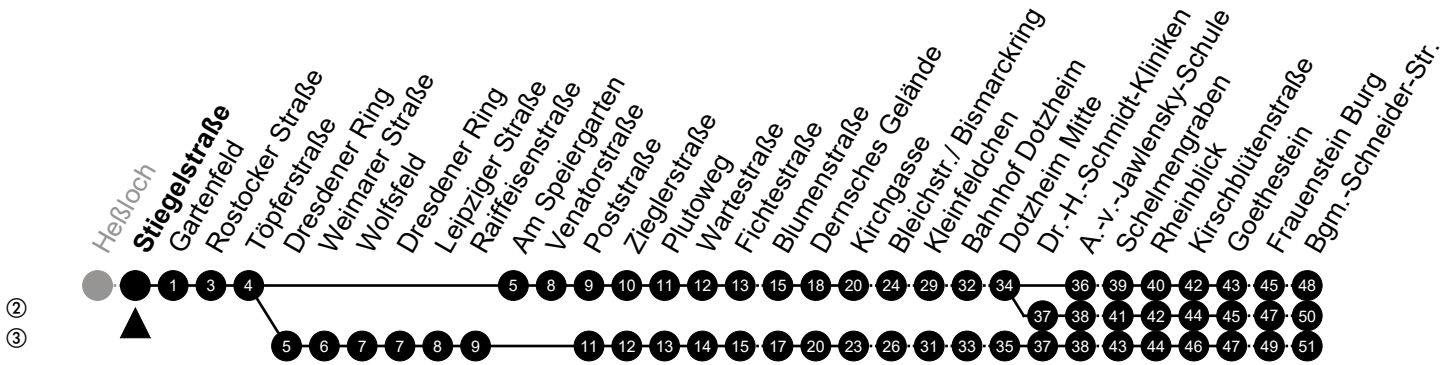
B = fährt bis Dernsches Gelände





# 24

## Stiegelstraße Richtung: Frauenstein



🕒	Montag - Freitag	Samstag	Sonn-/Feiertag	🕒
4	45 <sup>③</sup>	45 <sup>③</sup>	-	4
5	15 <sup>③</sup> 45 <sup>③</sup>	15 <sup>③</sup> 45 <sup>③</sup>	45 <sup>③</sup>	5
6	10 30 50 <sup>②</sup>	15 <sup>③</sup> 45 <sup>③</sup>	45 <sup>③</sup>	6
7	10 19 <sup>S</sup> <sub>A</sub> 30 50 <sup>②</sup>	15 <sup>③</sup> 45 <sup>③</sup>	45 <sup>③</sup>	7
8	10 30 50 <sup>②</sup>	13 43 <sup>②</sup>	15 <sup>③</sup> 45 <sup>③</sup>	8
9	10 30 50 <sup>②</sup>	13 43 <sup>②</sup>	15 <sup>③</sup> 45 <sup>③</sup>	9
10	10 30 50 <sup>②</sup>	13 43 <sup>②</sup>	15 <sup>③</sup> 45 <sup>③</sup>	10
11	10 30 50 <sup>②</sup>	13 43 <sup>②</sup>	15 42 <sup>②</sup>	11
12	10 30 50 <sup>②</sup>	13 43 <sup>②</sup>	12 42 <sup>②</sup>	12
13	10 30 50 <sup>②</sup>	13 43 <sup>②</sup>	12 42 <sup>②</sup>	13
14	10 30 50 <sup>②</sup>	13 43 <sup>②</sup>	12 42 <sup>②</sup>	14
15	10 30 50 <sup>②</sup>	13 43 <sup>②</sup>	12 42 <sup>②</sup>	15
16	10 30 50 <sup>②</sup>	13 43 <sup>②</sup>	12 42 <sup>②</sup>	16
17	10 30 50 <sup>②</sup>	13 43 <sup>②</sup>	12 42 <sup>②</sup>	17
18	10 30 50 <sup>②</sup>	13 43 <sup>②</sup>	12 42 <sup>②</sup>	18
19	18 48 <sup>②</sup>	13 48 <sup>②</sup>	12 45 <sup>③</sup>	19
20	26 56 <sup>②</sup>	26 56 <sup>②</sup>	15 <sup>③</sup> 45 <sup>③</sup>	20
21	26 56 <sup>②</sup>	26 56 <sup>②</sup>	15 <sup>③</sup> 45 <sup>③</sup>	21
22	26 56 <sup>②</sup>	26 56 <sup>②</sup>	15 <sup>③</sup> 45 <sup>③</sup>	22
23	26 <sup>②</sup> 56 <sup>②</sup>	26 56 <sup>②</sup>	15 <sup>③</sup> 45 <sup>③</sup>	23
0	26 <sub>B</sub>	08 <sub>B</sub>	05 <sub>B</sub>	0

Am 24. und 31.12 Verkehr wie am Samstag.  
Fahrpläne unter [www.eswe-verkehr.de](http://www.eswe-verkehr.de) oder in der RMV-Auskunft abrufbar.

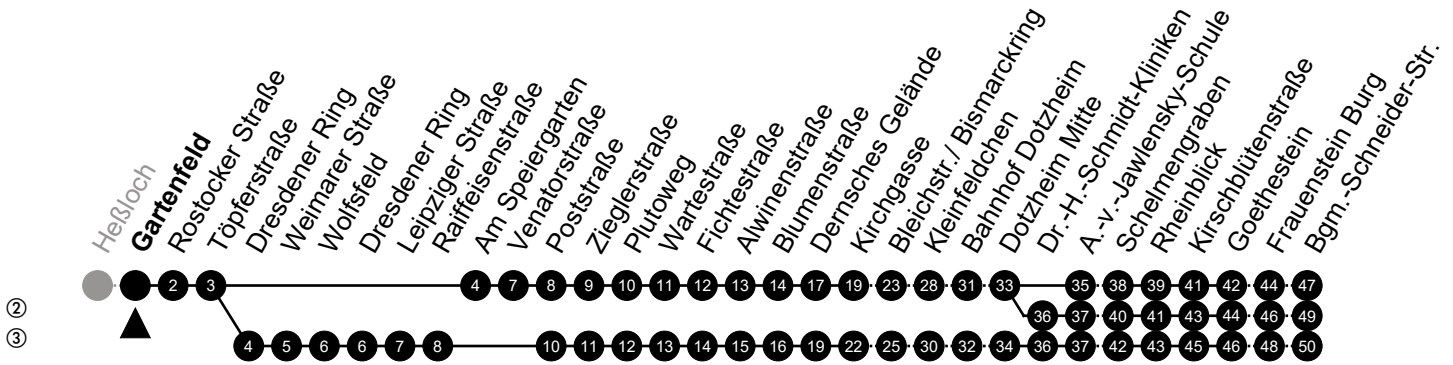
A = fährt bis Venatorstraße  
S = an Schultagen

B = fährt bis Dernsches Gelände



# 24

## Gartenfeld Richtung: Frauenstein



🕒	Montag - Freitag	Samstag	Sonn-/Feiertag	🕒
4	46 <sup>③</sup>	46 <sup>③</sup>	-	4
5	16 <sup>③</sup> 46 <sup>③</sup>	16 <sup>③</sup> 46 <sup>③</sup>	46 <sup>③</sup>	5
6	11 31 51 <sup>②</sup>	16 <sup>③</sup> 46 <sup>③</sup>	46 <sup>③</sup>	6
7	11 20 <sup>S</sup> <sub>A</sub> 31 51 <sup>②</sup>	16 <sup>③</sup> 46 <sup>③</sup>	46 <sup>③</sup>	7
8	11 31 51 <sup>②</sup>	14 44 <sup>②</sup>	16 <sup>③</sup> 46 <sup>③</sup>	8
9	11 31 51 <sup>②</sup>	14 44 <sup>②</sup>	16 <sup>③</sup> 46 <sup>③</sup>	9
10	11 31 51 <sup>②</sup>	14 44 <sup>②</sup>	16 <sup>③</sup> 46 <sup>③</sup>	10
11	11 31 51 <sup>②</sup>	14 44 <sup>②</sup>	16 43 <sup>②</sup>	11
12	11 31 51 <sup>②</sup>	14 44 <sup>②</sup>	13 43 <sup>②</sup>	12
13	11 31 51 <sup>②</sup>	14 44 <sup>②</sup>	13 43 <sup>②</sup>	13
14	11 31 51 <sup>②</sup>	14 44 <sup>②</sup>	13 43 <sup>②</sup>	14
15	11 31 51 <sup>②</sup>	14 44 <sup>②</sup>	13 43 <sup>②</sup>	15
16	11 31 51 <sup>②</sup>	14 44 <sup>②</sup>	13 43 <sup>②</sup>	16
17	11 31 51 <sup>②</sup>	14 44 <sup>②</sup>	13 43 <sup>②</sup>	17
18	11 31 51 <sup>②</sup>	14 44 <sup>②</sup>	13 43 <sup>②</sup>	18
19	19 49 <sup>②</sup>	14 49 <sup>②</sup>	13 46 <sup>③</sup>	19
20	27 57 <sup>②</sup>	27 57 <sup>②</sup>	16 <sup>③</sup> 46 <sup>③</sup>	20
21	27 57 <sup>②</sup>	27 57 <sup>②</sup>	16 <sup>③</sup> 46 <sup>③</sup>	21
22	27 57 <sup>②</sup>	27 57 <sup>②</sup>	16 <sup>③</sup> 46 <sup>③</sup>	22
23	27 <sup>②</sup> 57 <sup>②</sup>	27 57 <sup>②</sup>	16 <sup>③</sup> 46 <sup>③</sup>	23
0	27 <sub>B</sub>	09 <sub>B</sub>	06 <sub>B</sub>	0

Am 24. und 31.12 Verkehr wie am Samstag.  
Fahrpläne unter [www.eswe-verkehr.de](http://www.eswe-verkehr.de) oder in der RMV-Auskunft abrufbar.

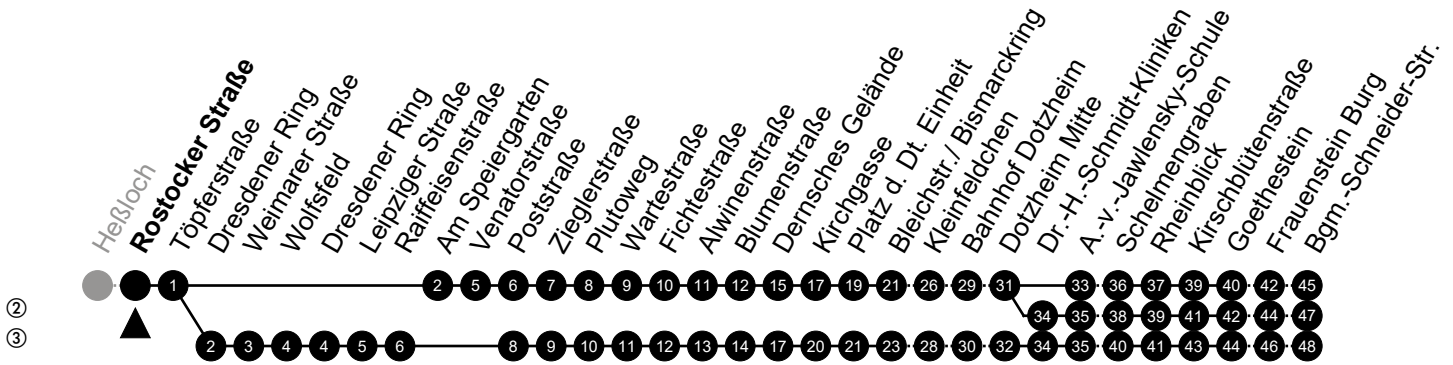
A = fährt bis Venatorstraße  
S = an Schultagen

B = fährt bis Dernisches Gelände



# 24

## Rostocker Straße Richtung: Frauenstein



🕒	Montag - Freitag	Samstag	Sonn-/Feiertag	🕒
4	48 <sup>③</sup>	48 <sup>③</sup>	-	4
5	18 <sup>③</sup> 48 <sup>③</sup>	18 <sup>③</sup> 48 <sup>③</sup>	48 <sup>③</sup>	5
6	13 33 53 <sup>②</sup>	18 <sup>③</sup> 48 <sup>③</sup>	48 <sup>③</sup>	6
7	13 22 <sup>S</sup> <sub>A</sub> 33 53 <sup>②</sup>	18 <sup>③</sup> 48 <sup>③</sup>	48 <sup>③</sup>	7
8	13 33 53 <sup>②</sup>	16 46 <sup>②</sup>	18 <sup>③</sup> 48 <sup>③</sup>	8
9	13 33 53 <sup>②</sup>	16 46 <sup>②</sup>	18 <sup>③</sup> 48 <sup>③</sup>	9
10	13 33 53 <sup>②</sup>	16 46 <sup>②</sup>	18 <sup>③</sup> 48 <sup>③</sup>	10
11	13 33 53 <sup>②</sup>	16 46 <sup>②</sup>	18 45 <sup>②</sup>	11
12	13 33 53 <sup>②</sup>	16 46 <sup>②</sup>	15 45 <sup>②</sup>	12
13	13 33 53 <sup>②</sup>	16 46 <sup>②</sup>	15 45 <sup>②</sup>	13
14	13 33 53 <sup>②</sup>	16 46 <sup>②</sup>	15 45 <sup>②</sup>	14
15	13 33 53 <sup>②</sup>	16 46 <sup>②</sup>	15 45 <sup>②</sup>	15
16	13 33 53 <sup>②</sup>	16 46 <sup>②</sup>	15 45 <sup>②</sup>	16
17	13 33 53 <sup>②</sup>	16 46 <sup>②</sup>	15 45 <sup>②</sup>	17
18	13 33 53 <sup>②</sup>	16 46 <sup>②</sup>	15 45 <sup>②</sup>	18
19	21 51 <sup>②</sup>	16 51 <sup>②</sup>	15 48 <sup>③</sup>	19
20	29 59 <sup>②</sup>	29 59 <sup>②</sup>	18 <sup>③</sup> 48 <sup>③</sup>	20
21	29 59 <sup>②</sup>	29 59 <sup>②</sup>	18 <sup>③</sup> 48 <sup>③</sup>	21
22	29 59 <sup>②</sup>	29 59 <sup>②</sup>	18 <sup>③</sup> 48 <sup>③</sup>	22
23	29 <sup>②</sup> 59 <sup>②</sup>	29 59 <sup>②</sup>	18 <sup>③</sup> 48 <sup>③</sup>	23
0	29 <sub>B</sub>	11 <sub>B</sub>	08 <sub>B</sub>	0

Am 24. und 31.12 Verkehr wie am Samstag.  
Fahrpläne unter [www.eswe-verkehr.de](http://www.eswe-verkehr.de) oder in der RMV-Auskunft abrufbar.

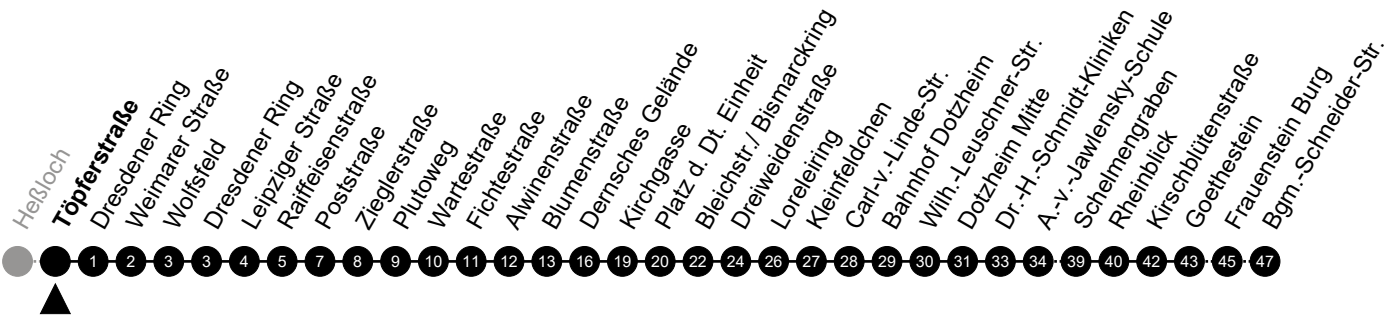
A = fährt bis Venatorstraße  
S = an Schultagen

B = fährt bis Dernsches Gelände



# 24

## Töpferstraße Richtung: Frauenstein



🕒	Montag - Freitag	Samstag	Sonn-/Feiertag	🕒
4	49	49	-	4
5	19 49	19 49	49	5
6	-	19 49	49	6
7	-	19 49	49	7
8	-	-	19 49	8
9	-	-	19 49	9
10	-	-	19 49	10
11	-	-	-	11
12	-	-	-	12
13	-	-	-	13
14	-	-	-	14
15	-	-	-	15
16	-	-	-	16
17	-	-	-	17
18	-	-	-	18
19	-	-	49	19
20	-	-	19 49	20
21	-	-	19 49	21
22	-	-	19 49	22
23	-	-	19 49	23
0	-	-	09 <sub>A</sub>	0

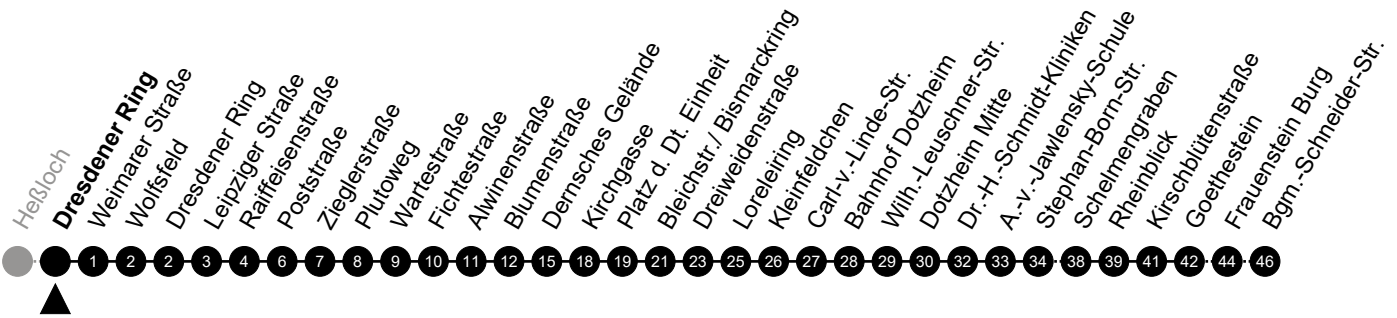
Am 24. und 31.12 Verkehr wie am Samstag.  
 Fahrpläne unter [www.eswe-verkehr.de](http://www.eswe-verkehr.de) oder in der RMV-Auskunft abrufbar.

A = fährt bis Dernsches Gelände



# 24

## Dresdener Ring Richtung: Frauenstein



🕒	Montag - Freitag	Samstag	Sonn-/Feiertag	🕒
4	50	50	-	4
5	20 50	20 50	50	5
6	-	20 50	50	6
7	-	20 50	50	7
8	-	-	20 50	8
9	-	-	20 50	9
10	-	-	20 50	10
11	-	-	-	11
12	-	-	-	12
13	-	-	-	13
14	-	-	-	14
15	-	-	-	15
16	-	-	-	16
17	-	-	-	17
18	-	-	-	18
19	-	-	50	19
20	-	-	20 50	20
21	-	-	20 50	21
22	-	-	20 50	22
23	-	-	20 50	23
0	-	-	10 <sub>A</sub>	0

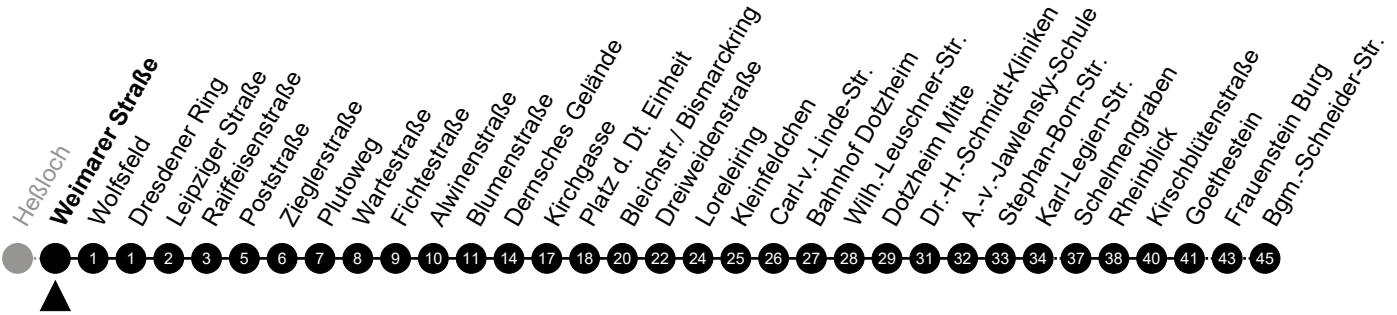
Am 24. und 31.12 Verkehr wie am Samstag.  
 Fahrpläne unter [www.eswe-verkehr.de](http://www.eswe-verkehr.de) oder in der RMV-Auskunft abrufbar.

A = fährt bis Dernisches Gelände



# 24

## Weimarer Straße Richtung: Frauenstein



🕒	Montag - Freitag	Samstag	Sonn-/Feiertag	🕒
4	51	51	-	4
5	21 51	21 51	51	5
6	-	21 51	51	6
7	-	21 51	51	7
8	-	-	21 51	8
9	-	-	21 51	9
10	-	-	21 51	10
11	-	-	-	11
12	-	-	-	12
13	-	-	-	13
14	-	-	-	14
15	-	-	-	15
16	-	-	-	16
17	-	-	-	17
18	-	-	-	18
19	-	-	51	19
20	-	-	21 51	20
21	-	-	21 51	21
22	-	-	21 51	22
23	-	-	21 51	23
0	-	-	11 <sub>A</sub>	0

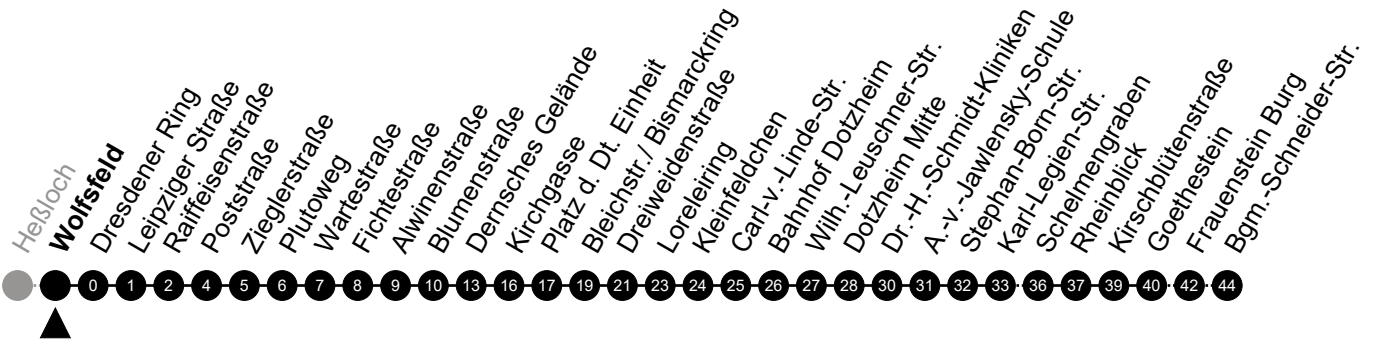
Am 24. und 31.12 Verkehr wie am Samstag.  
 Fahrpläne unter [www.eswe-verkehr.de](http://www.eswe-verkehr.de) oder in der RMV-Auskunft abrufbar.

A = fährt bis Dernsches Gelände



# 24

## Wolfsfeld Richtung: Frauenstein



🕒	Montag - Freitag	Samstag	Sonn-/Feiertag	🕒
4	37 <sub>A</sub> 52	52	-	4
5	07 <sub>A</sub> 22 52	22 52	22 52	5
6	-	22 52	22 52	6
7	-	22 52	22 52	7
8	-	-	22 52	8
9	-	-	22 52	9
10	-	-	22 52	10
11	-	-	-	11
12	-	-	-	12
13	-	-	-	13
14	-	-	-	14
15	-	-	-	15
16	-	-	-	16
17	-	-	-	17
18	-	-	-	18
19	-	-	52	19
20	-	-	22 52	20
21	-	-	22 52	21
22	-	-	22 52	22
23	-	-	22 52	23
0	-	-	12 <sub>B</sub>	0

Am 24. und 31.12 Verkehr wie am Samstag.  
 Fahrpläne unter [www.eswe-verkehr.de](http://www.eswe-verkehr.de) oder in der RMV-Auskunft abrufbar.

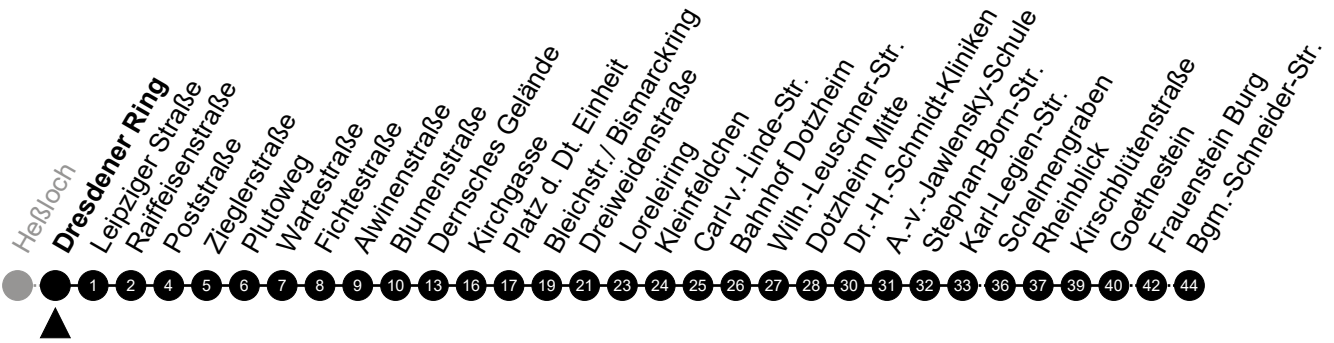
A = fährt bis Schelmengraben

B = fährt bis Dernsches Gelände



# 24

## Dresdener Ring Richtung: Frauenstein



🕒	Montag - Freitag	Samstag	Sonn-/Feiertag	🕒
4	37 <sub>A</sub> 52	52	-	4
5	07 <sub>A</sub> 22 52	22 52	22 52	5
6	-	22 52	22 52	6
7	-	22 52	22 52	7
8	-	-	22 52	8
9	-	-	22 52	9
10	-	-	22 52	10
11	-	-	-	11
12	-	-	-	12
13	-	-	-	13
14	-	-	-	14
15	-	-	-	15
16	-	-	-	16
17	-	-	-	17
18	-	-	-	18
19	-	-	53	19
20	-	-	22 52	20
21	-	-	22 52	21
22	-	-	22 52	22
23	-	-	22 52	23
0	-	-	12 <sub>B</sub>	0

Am 24. und 31.12 Verkehr wie am Samstag.  
 Fahrpläne unter [www.eswe-verkehr.de](http://www.eswe-verkehr.de) oder in der RMV-Auskunft abrufbar.

A = fährt bis Schelmengraben

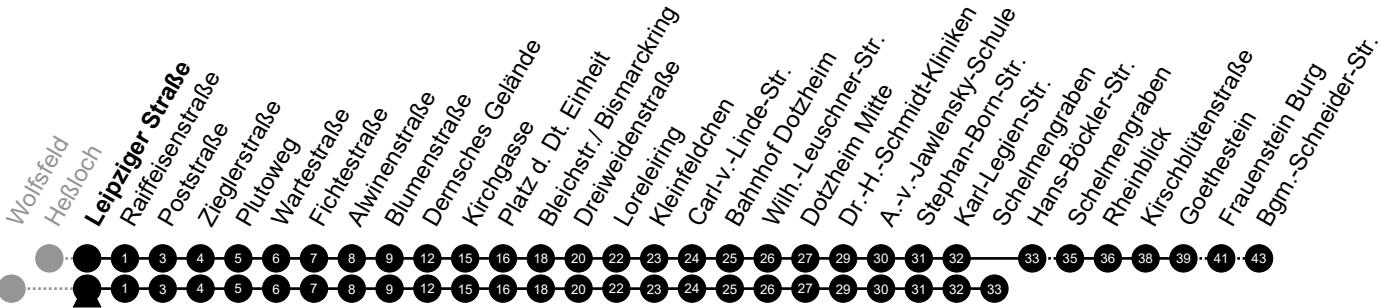
B = fährt bis Dernsches Gelände





# 24

## Leipziger Straße Richtung: Frauenstein



②

🕒	Montag - Freitag	Samstag	Sonn-/Feiertag	🕒
4	38 <sup>②</sup> 53	53	-	4
5	08 <sup>②</sup> 23 53	23 53	23 53	5
6	-	23 53	23 53	6
7	-	23 53	23 53	7
8	-	-	23 53	8
9	-	-	23 53	9
10	-	-	23 53	10
11	-	-	-	11
12	-	-	-	12
13	-	-	-	13
14	-	-	-	14
15	-	-	-	15
16	-	-	-	16
17	-	-	-	17
18	-	-	-	18
19	-	-	54	19
20	-	-	23 53	20
21	-	-	23 53	21
22	-	-	23 53	22
23	-	-	23 53	23
0	-	-	13 <sub>A</sub>	0

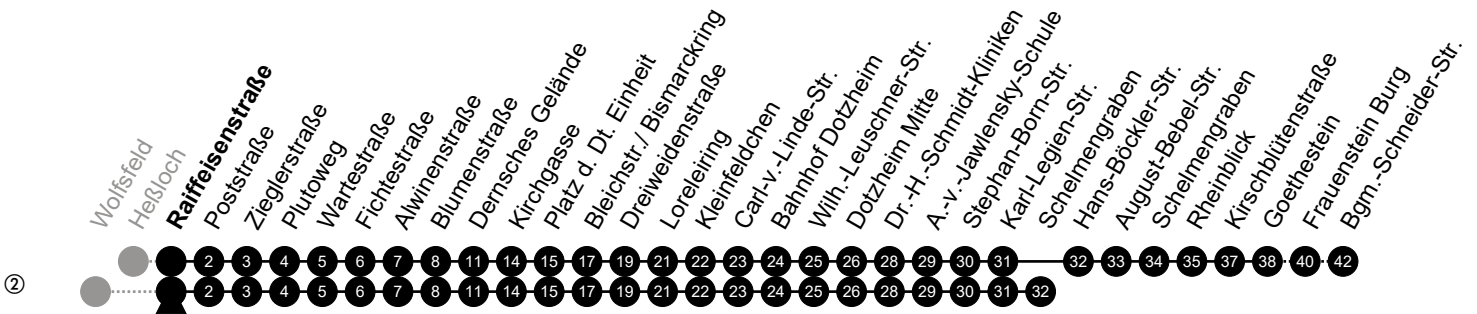
Am 24. und 31.12 Verkehr wie am Samstag.  
 Fahrpläne unter [www.eswe-verkehr.de](http://www.eswe-verkehr.de) oder in der RMV-Auskunft abrufbar.

A = fährt bis Dernisches Gelände



# 24

## Raiffeisenstraße Richtung: Frauenstein



🕒	Montag - Freitag	Samstag	Sonn-/Feiertag	🕒
4	39 <sup>Ⓜ</sup> 54	54	-	4
5	09 <sup>Ⓜ</sup> 24 54	24 54	24 54	5
6	-	24 54	24 54	6
7	-	24 54	24 54	7
8	-	-	24 54	8
9	-	-	24 54	9
10	-	-	24 54	10
11	-	-	-	11
12	-	-	-	12
13	-	-	-	13
14	-	-	-	14
15	-	-	-	15
16	-	-	-	16
17	-	-	-	17
18	-	-	-	18
19	-	-	55	19
20	-	-	24 54	20
21	-	-	24 54	21
22	-	-	24 54	22
23	-	-	24 54	23
0	-	-	14 <sub>A</sub>	0

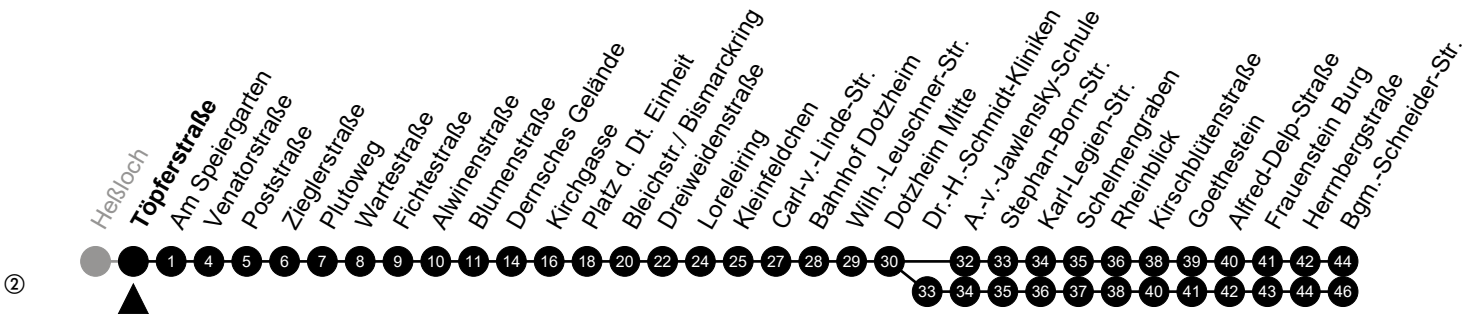
Am 24. und 31.12 Verkehr wie am Samstag.  
Fahrpläne unter [www.eswe-verkehr.de](http://www.eswe-verkehr.de) oder in der RMV-Auskunft abrufbar.

A = fährt bis Dernsches Gelände



# 24

## Töpferstraße Richtung: Frauenstein



🕒	Montag - Freitag	Samstag	Sonn-/Feiertag	🕒
4	-	-	-	4
5	-	-	-	5
6	14 34 54 <sup>Ⓜ</sup>	-	-	6
7	14 23 <sup>S</sup> <sub>A</sub> 34 54 <sup>Ⓜ</sup>	-	-	7
8	14 34 54 <sup>Ⓜ</sup>	17 47 <sup>Ⓜ</sup>	-	8
9	14 34 54 <sup>Ⓜ</sup>	17 47 <sup>Ⓜ</sup>	-	9
10	14 34 54 <sup>Ⓜ</sup>	17 47 <sup>Ⓜ</sup>	-	10
11	14 34 54 <sup>Ⓜ</sup>	17 47 <sup>Ⓜ</sup>	19 46 <sup>Ⓜ</sup>	11
12	14 34 54 <sup>Ⓜ</sup>	17 47 <sup>Ⓜ</sup>	16 46 <sup>Ⓜ</sup>	12
13	14 34 54 <sup>Ⓜ</sup>	17 47 <sup>Ⓜ</sup>	16 46 <sup>Ⓜ</sup>	13
14	14 34 54 <sup>Ⓜ</sup>	17 47 <sup>Ⓜ</sup>	16 46 <sup>Ⓜ</sup>	14
15	14 34 54 <sup>Ⓜ</sup>	17 47 <sup>Ⓜ</sup>	16 46 <sup>Ⓜ</sup>	15
16	14 34 54 <sup>Ⓜ</sup>	17 47 <sup>Ⓜ</sup>	16 46 <sup>Ⓜ</sup>	16
17	14 34 54 <sup>Ⓜ</sup>	17 47 <sup>Ⓜ</sup>	16 46 <sup>Ⓜ</sup>	17
18	14 34 54 <sup>Ⓜ</sup>	17 47 <sup>Ⓜ</sup>	16 46 <sup>Ⓜ</sup>	18
19	22 52 <sup>Ⓜ</sup>	17 52 <sup>Ⓜ</sup>	16	19
20	30	30	-	20
21	00 <sup>Ⓜ</sup> 30	00 <sup>Ⓜ</sup> 30	-	21
22	00 <sup>Ⓜ</sup> 30	00 <sup>Ⓜ</sup> 30	-	22
23	00 <sup>Ⓜ</sup> 30 <sup>Ⓜ</sup>	00 <sup>Ⓜ</sup> 30	-	23
0	00 <sup>Ⓜ</sup> 30 <sub>B</sub>	00 <sup>Ⓜ</sup> 12 <sub>B</sub>	-	0

Am 24. und 31.12 Verkehr wie am Samstag.  
 Fahrpläne unter [www.eswe-verkehr.de](http://www.eswe-verkehr.de) oder in der RMV-Auskunft abrufbar.

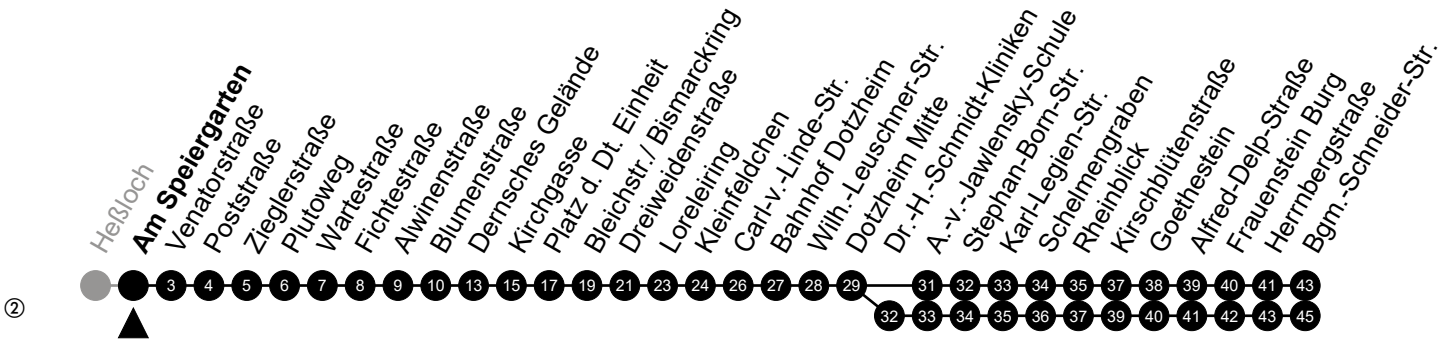
A = fährt bis Venatorstraße  
 S = an Schultagen

B = fährt bis Dernisches Gelände



# 24

## Am Speiergarten Richtung: Frauenstein



🕒	Montag - Freitag	Samstag	Sonn-/Feiertag	🕒
4	-	-	-	4
5	-	-	-	5
6	15 35 55 <sup>②</sup>	-	-	6
7	15 24 <sup>S</sup> <sub>A</sub> 35 55 <sup>②</sup>	-	-	7
8	15 35 55 <sup>②</sup>	18 48 <sup>②</sup>	-	8
9	15 35 55 <sup>②</sup>	18 48 <sup>②</sup>	-	9
10	15 35 55 <sup>②</sup>	18 48 <sup>②</sup>	-	10
11	15 35 55 <sup>②</sup>	18 48 <sup>②</sup>	20 47 <sup>②</sup>	11
12	15 35 55 <sup>②</sup>	18 48 <sup>②</sup>	17 47 <sup>②</sup>	12
13	15 35 55 <sup>②</sup>	18 48 <sup>②</sup>	17 47 <sup>②</sup>	13
14	15 35 55 <sup>②</sup>	18 48 <sup>②</sup>	17 47 <sup>②</sup>	14
15	15 35 55 <sup>②</sup>	18 48 <sup>②</sup>	17 47 <sup>②</sup>	15
16	15 35 55 <sup>②</sup>	18 48 <sup>②</sup>	17 47 <sup>②</sup>	16
17	15 35 55 <sup>②</sup>	18 48 <sup>②</sup>	17 47 <sup>②</sup>	17
18	15 35 55 <sup>②</sup>	18 48 <sup>②</sup>	17 47 <sup>②</sup>	18
19	23 53 <sup>②</sup>	18 53 <sup>②</sup>	17	19
20	31	31	-	20
21	01 <sup>②</sup> 31	01 <sup>②</sup> 31	-	21
22	01 <sup>②</sup> 31	01 <sup>②</sup> 31	-	22
23	01 <sup>②</sup> 31 <sup>②</sup>	01 <sup>②</sup> 31	-	23
0	01 <sup>②</sup> 31 <sub>B</sub>	01 <sup>②</sup> 13 <sub>B</sub>	-	0

Am 24. und 31.12 Verkehr wie am Samstag.  
Fahrpläne unter [www.eswe-verkehr.de](http://www.eswe-verkehr.de) oder in der RMV-Auskunft abrufbar.

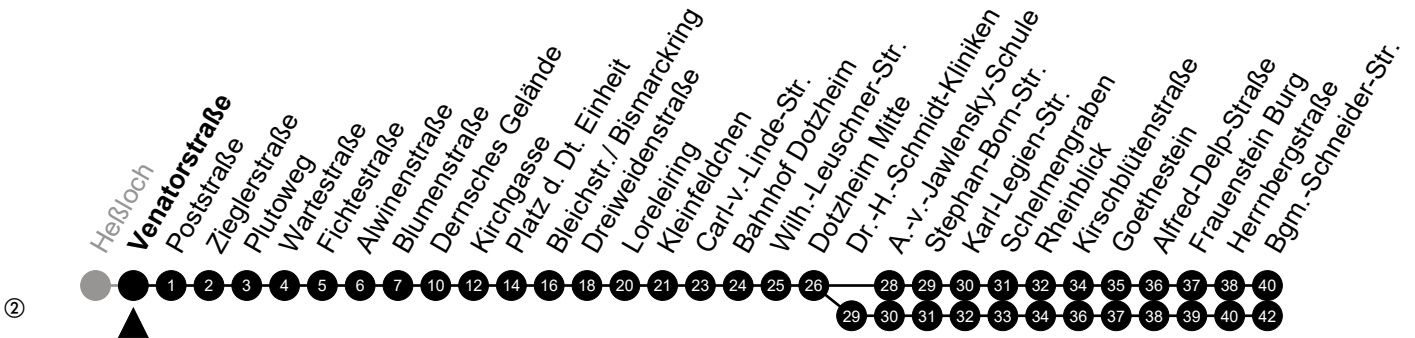
A = fährt bis Venatorstraße  
S = an Schultagen

B = fährt bis Dernsches Gelände



# 24

## Venatorstraße Richtung: Frauenstein



🕒	Montag - Freitag	Samstag	Sonn-/Feiertag	🕒
4	-	-	-	4
5	-	-	-	5
6	18 38 58 <sup>②</sup>	-	-	6
7	18 38 58 <sup>②</sup>	-	-	7
8	18 38 58 <sup>②</sup>	21 51 <sup>②</sup>	-	8
9	18 38 58 <sup>②</sup>	21 51 <sup>②</sup>	-	9
10	18 38 58 <sup>②</sup>	21 51 <sup>②</sup>	-	10
11	18 38 58 <sup>②</sup>	21 51 <sup>②</sup>	23 50 <sup>②</sup>	11
12	18 38 58 <sup>②</sup>	21 51 <sup>②</sup>	20 50 <sup>②</sup>	12
13	18 38 58 <sup>②</sup>	21 51 <sup>②</sup>	20 50 <sup>②</sup>	13
14	18 38 58 <sup>②</sup>	21 51 <sup>②</sup>	20 50 <sup>②</sup>	14
15	18 38 58 <sup>②</sup>	21 51 <sup>②</sup>	20 50 <sup>②</sup>	15
16	18 38 58 <sup>②</sup>	21 51 <sup>②</sup>	20 50 <sup>②</sup>	16
17	18 38 58 <sup>②</sup>	21 51 <sup>②</sup>	20 50 <sup>②</sup>	17
18	18 38 58 <sup>②</sup>	21 51 <sup>②</sup>	20 50 <sup>②</sup>	18
19	26 56 <sup>②</sup>	21 56 <sup>②</sup>	20	19
20	33	33	-	20
21	03 <sup>②</sup> 33	03 <sup>②</sup> 33	-	21
22	03 <sup>②</sup> 33	03 <sup>②</sup> 33	-	22
23	03 <sup>②</sup> 33 <sup>②</sup>	03 <sup>②</sup> 33	-	23
0	03 <sup>②</sup> 33 <sub>A</sub>	03 <sup>②</sup> 15 <sub>A</sub>	-	0

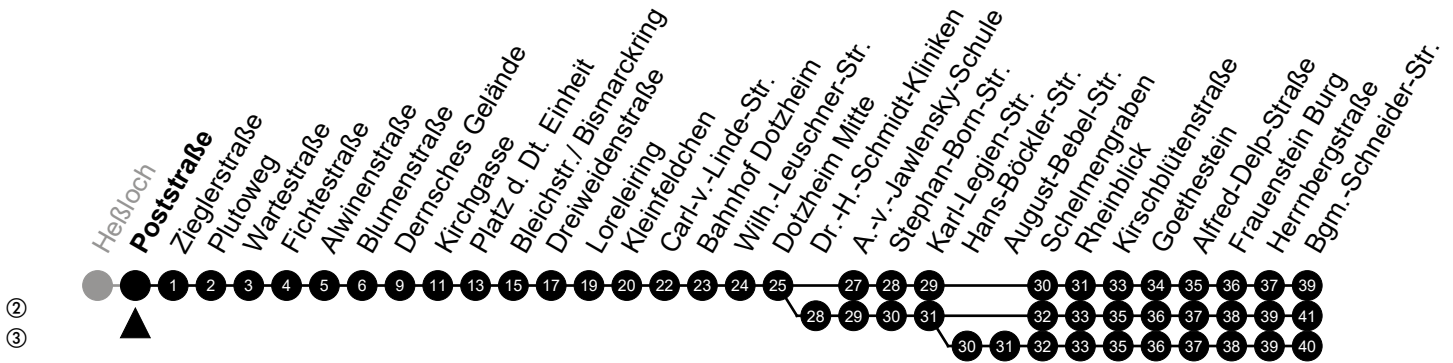
Am 24. und 31.12 Verkehr wie am Samstag.  
 Fahrpläne unter [www.eswe-verkehr.de](http://www.eswe-verkehr.de) oder in der RMV-Auskunft abrufbar.

A = fährt bis Dernsches Gelände



# 24

## Poststraße Richtung: Frauenstein



🕒	Montag - Freitag	Samstag	Sonn-/Feiertag	🕒
4	41 <sup>ⓐ</sup> 56 <sup>ⓑ</sup>	56 <sup>ⓑ</sup>	-	4
5	11 <sup>ⓐ</sup> 26 <sup>ⓑ</sup> 56 <sup>ⓑ</sup>	26 <sup>ⓑ</sup> 56 <sup>ⓑ</sup>	26 <sup>ⓑ</sup> 56 <sup>ⓑ</sup>	5
6	19 39 59 <sup>ⓐ</sup>	26 <sup>ⓑ</sup> 56 <sup>ⓑ</sup>	26 <sup>ⓑ</sup> 56 <sup>ⓑ</sup>	6
7	19 39 59 <sup>ⓐ</sup>	26 <sup>ⓑ</sup> 56 <sup>ⓑ</sup>	26 <sup>ⓑ</sup> 56 <sup>ⓑ</sup>	7
8	19 39 59 <sup>ⓐ</sup>	22 52 <sup>ⓐ</sup>	26 <sup>ⓑ</sup> 56 <sup>ⓑ</sup>	8
9	19 39 59 <sup>ⓐ</sup>	22 52 <sup>ⓐ</sup>	26 <sup>ⓑ</sup> 56 <sup>ⓑ</sup>	9
10	19 39 59 <sup>ⓐ</sup>	22 52 <sup>ⓐ</sup>	26 <sup>ⓑ</sup> 56 <sup>ⓑ</sup>	10
11	19 39 59 <sup>ⓐ</sup>	22 52 <sup>ⓐ</sup>	24 51 <sup>ⓐ</sup>	11
12	19 39 59 <sup>ⓐ</sup>	22 52 <sup>ⓐ</sup>	21 51 <sup>ⓐ</sup>	12
13	19 39 59 <sup>ⓐ</sup>	22 52 <sup>ⓐ</sup>	21 51 <sup>ⓐ</sup>	13
14	19 39 59 <sup>ⓐ</sup>	22 52 <sup>ⓐ</sup>	21 51 <sup>ⓐ</sup>	14
15	19 39 59 <sup>ⓐ</sup>	22 52 <sup>ⓐ</sup>	21 51 <sup>ⓐ</sup>	15
16	19 39 59 <sup>ⓐ</sup>	22 52 <sup>ⓐ</sup>	21 51 <sup>ⓐ</sup>	16
17	19 39 59 <sup>ⓐ</sup>	22 52 <sup>ⓐ</sup>	21 51 <sup>ⓐ</sup>	17
18	19 39 59 <sup>ⓐ</sup>	22 52 <sup>ⓐ</sup>	21 51 <sup>ⓐ</sup>	18
19	27 57 <sup>ⓐ</sup>	22 57 <sup>ⓐ</sup>	21 56 <sup>ⓑ</sup>	19
20	34	34	26 <sup>ⓑ</sup> 56 <sup>ⓑ</sup>	20
21	04 <sup>ⓐ</sup> 34	04 <sup>ⓐ</sup> 34	26 <sup>ⓑ</sup> 56 <sup>ⓑ</sup>	21
22	04 <sup>ⓐ</sup> 34	04 <sup>ⓐ</sup> 34	26 <sup>ⓑ</sup> 56 <sup>ⓑ</sup>	22
23	04 <sup>ⓐ</sup> 34 <sup>ⓐ</sup>	04 <sup>ⓐ</sup> 34	26 <sup>ⓑ</sup> 56 <sup>ⓑ</sup>	23
0	04 <sup>ⓐ</sup> 34 <sub>B</sub>	04 <sup>ⓐ</sup> 16 <sub>B</sub>	16 <sub>B</sub>	0

Am 24. und 31.12 Verkehr wie am Samstag.  
Fahrpläne unter [www.eswe-verkehr.de](http://www.eswe-verkehr.de) oder in der RMV-Auskunft abrufbar.

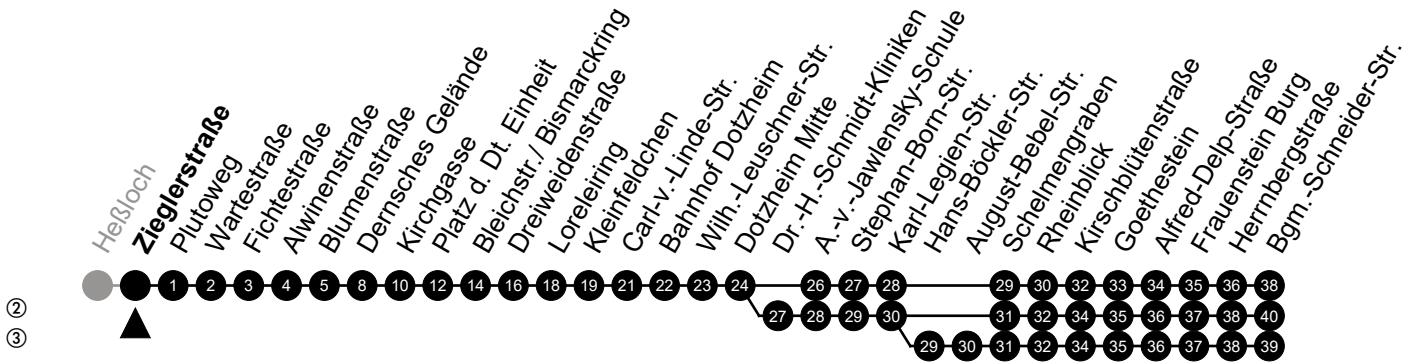
A = fährt bis Schelmengraben

B = fährt bis Dernsches Gelände



# 24

## Zieglerstraße Richtung: Frauenstein



🕒	Montag - Freitag	Samstag	Sonn-/Feiertag	🕒
4	42 <sup>ⓐ</sup> 57 <sup>ⓑ</sup>	57 <sup>ⓑ</sup>	-	4
5	12 <sup>ⓐ</sup> 27 <sup>ⓑ</sup> 57 <sup>ⓑ</sup>	27 <sup>ⓑ</sup> 57 <sup>ⓑ</sup>	27 <sup>ⓑ</sup> 57 <sup>ⓑ</sup>	5
6	20 40	27 <sup>ⓑ</sup> 57 <sup>ⓑ</sup>	27 <sup>ⓑ</sup> 57 <sup>ⓑ</sup>	6
7	00 <sup>ⓐ</sup> 20 40	27 <sup>ⓑ</sup> 57 <sup>ⓑ</sup>	27 <sup>ⓑ</sup> 57 <sup>ⓑ</sup>	7
8	00 <sup>ⓐ</sup> 20 40	23 53 <sup>ⓐ</sup>	27 <sup>ⓑ</sup> 57 <sup>ⓑ</sup>	8
9	00 <sup>ⓐ</sup> 20 40	23 53 <sup>ⓐ</sup>	27 <sup>ⓑ</sup> 57 <sup>ⓑ</sup>	9
10	00 <sup>ⓐ</sup> 20 40	23 53 <sup>ⓐ</sup>	27 <sup>ⓑ</sup> 57 <sup>ⓑ</sup>	10
11	00 <sup>ⓐ</sup> 20 40	23 53 <sup>ⓐ</sup>	25 52 <sup>ⓐ</sup>	11
12	00 <sup>ⓐ</sup> 20 40	23 53 <sup>ⓐ</sup>	22 52 <sup>ⓐ</sup>	12
13	00 <sup>ⓐ</sup> 20 40	23 53 <sup>ⓐ</sup>	22 52 <sup>ⓐ</sup>	13
14	00 <sup>ⓐ</sup> 20 40	23 53 <sup>ⓐ</sup>	22 52 <sup>ⓐ</sup>	14
15	00 <sup>ⓐ</sup> 20 40	23 53 <sup>ⓐ</sup>	22 52 <sup>ⓐ</sup>	15
16	00 <sup>ⓐ</sup> 20 40	23 53 <sup>ⓐ</sup>	22 52 <sup>ⓐ</sup>	16
17	00 <sup>ⓐ</sup> 20 40	23 53 <sup>ⓐ</sup>	22 52 <sup>ⓐ</sup>	17
18	00 <sup>ⓐ</sup> 20 40	23 53 <sup>ⓐ</sup>	22 52 <sup>ⓐ</sup>	18
19	00 <sup>ⓐ</sup> 28 58 <sup>ⓐ</sup>	23 58 <sup>ⓐ</sup>	22 57 <sup>ⓑ</sup>	19
20	35	35	27 <sup>ⓑ</sup> 57 <sup>ⓑ</sup>	20
21	05 <sup>ⓐ</sup> 35	05 <sup>ⓐ</sup> 35	27 <sup>ⓑ</sup> 57 <sup>ⓑ</sup>	21
22	05 <sup>ⓐ</sup> 35	05 <sup>ⓐ</sup> 35	27 <sup>ⓑ</sup> 57 <sup>ⓑ</sup>	22
23	05 <sup>ⓐ</sup> 35 <sup>ⓐ</sup>	05 <sup>ⓐ</sup> 35	27 <sup>ⓑ</sup> 57 <sup>ⓑ</sup>	23
0	05 <sup>ⓐ</sup> 35 <sub>B</sub>	05 <sup>ⓐ</sup> 17 <sub>B</sub>	17 <sub>B</sub>	0

Am 24. und 31.12 Verkehr wie am Samstag.  
Fahrpläne unter [www.eswe-verkehr.de](http://www.eswe-verkehr.de) oder in der RMV-Auskunft abrufbar.

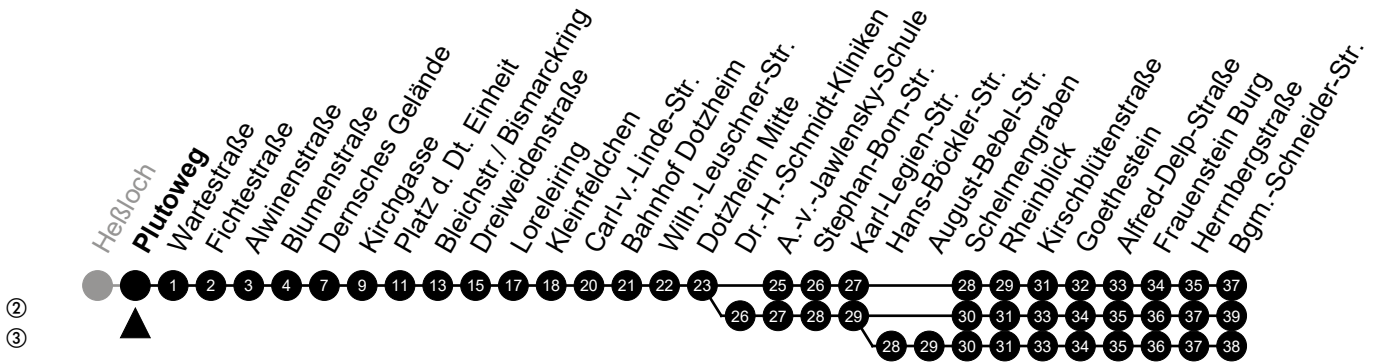
A = fährt bis Schelmengraben

B = fährt bis Dernsches Gelände



# 24

## Plutoweg Richtung: Frauenstein



🕒	Montag - Freitag	Samstag	Sonn-/Feiertag	🕒
4	43 <sup>Ⓐ</sup> 58 <sup>Ⓟ</sup>	58 <sup>Ⓟ</sup>	-	4
5	13 <sup>Ⓐ</sup> 28 <sup>Ⓟ</sup> 58 <sup>Ⓟ</sup>	28 <sup>Ⓟ</sup> 58 <sup>Ⓟ</sup>	28 <sup>Ⓟ</sup> 58 <sup>Ⓟ</sup>	5
6	21 41	28 <sup>Ⓟ</sup> 58 <sup>Ⓟ</sup>	28 <sup>Ⓟ</sup> 58 <sup>Ⓟ</sup>	6
7	01 <sup>Ⓐ</sup> 21 41	28 <sup>Ⓟ</sup> 58 <sup>Ⓟ</sup>	28 <sup>Ⓟ</sup> 58 <sup>Ⓟ</sup>	7
8	01 <sup>Ⓐ</sup> 21 41	24 54 <sup>Ⓐ</sup>	28 <sup>Ⓟ</sup> 58 <sup>Ⓟ</sup>	8
9	01 <sup>Ⓐ</sup> 21 41	24 54 <sup>Ⓐ</sup>	28 <sup>Ⓟ</sup> 58 <sup>Ⓟ</sup>	9
10	01 <sup>Ⓐ</sup> 21 41	24 54 <sup>Ⓐ</sup>	28 <sup>Ⓟ</sup> 58 <sup>Ⓟ</sup>	10
11	01 <sup>Ⓐ</sup> 21 41	24 54 <sup>Ⓐ</sup>	26 53 <sup>Ⓐ</sup>	11
12	01 <sup>Ⓐ</sup> 21 41	24 54 <sup>Ⓐ</sup>	23 53 <sup>Ⓐ</sup>	12
13	01 <sup>Ⓐ</sup> 21 41	24 54 <sup>Ⓐ</sup>	23 53 <sup>Ⓐ</sup>	13
14	01 <sup>Ⓐ</sup> 21 41	24 54 <sup>Ⓐ</sup>	23 53 <sup>Ⓐ</sup>	14
15	01 <sup>Ⓐ</sup> 21 41	24 54 <sup>Ⓐ</sup>	23 53 <sup>Ⓐ</sup>	15
16	01 <sup>Ⓐ</sup> 21 41	24 54 <sup>Ⓐ</sup>	23 53 <sup>Ⓐ</sup>	16
17	01 <sup>Ⓐ</sup> 21 41	24 54 <sup>Ⓐ</sup>	23 53 <sup>Ⓐ</sup>	17
18	01 <sup>Ⓐ</sup> 21 41	24 54 <sup>Ⓐ</sup>	23 53 <sup>Ⓐ</sup>	18
19	01 <sup>Ⓐ</sup> 29 59 <sup>Ⓐ</sup>	24 59 <sup>Ⓐ</sup>	23 58 <sup>Ⓟ</sup>	19
20	36	36	28 <sup>Ⓟ</sup> 58 <sup>Ⓟ</sup>	20
21	06 <sup>Ⓐ</sup> 36	06 <sup>Ⓐ</sup> 36	28 <sup>Ⓟ</sup> 58 <sup>Ⓟ</sup>	21
22	06 <sup>Ⓐ</sup> 36	06 <sup>Ⓐ</sup> 36	28 <sup>Ⓟ</sup> 58 <sup>Ⓟ</sup>	22
23	06 <sup>Ⓐ</sup> 36 <sup>Ⓐ</sup>	06 <sup>Ⓐ</sup> 36	28 <sup>Ⓟ</sup> 58 <sup>Ⓟ</sup>	23
0	06 <sup>Ⓐ</sup> 36 <sub>B</sub>	06 <sup>Ⓐ</sup> 18 <sub>B</sub>	18 <sub>B</sub>	0

Am 24. und 31.12 Verkehr wie am Samstag.  
Fahrpläne unter [www.eswe-verkehr.de](http://www.eswe-verkehr.de) oder in der RMV-Auskunft abrufbar.

A = fährt bis Schelmengraben

B = fährt bis Dernsches Gelände

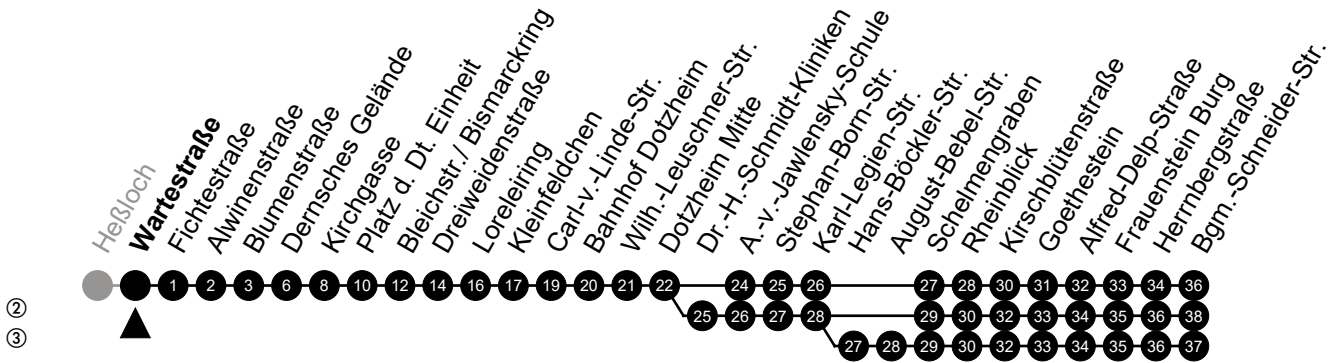




# 24

## Wartestraße

Richtung: Frauenstein



🕒	Montag - Freitag	Samstag	Sonn-/Feiertag	🕒
4	44 <sup>②</sup> <sub>A</sub> 59 <sup>③</sup>	59 <sup>③</sup>	-	4
5	14 <sup>②</sup> <sub>A</sub> 29 <sup>③</sup> 59 <sup>③</sup>	29 <sup>③</sup> 59 <sup>③</sup>	29 <sup>③</sup> 59 <sup>③</sup>	5
6	22 42	29 <sup>③</sup> 59 <sup>③</sup>	29 <sup>③</sup> 59 <sup>③</sup>	6
7	02 <sup>②</sup> 22 42	29 <sup>③</sup> 59 <sup>③</sup>	29 <sup>③</sup> 59 <sup>③</sup>	7
8	02 <sup>②</sup> 22 42	25 55 <sup>②</sup>	29 <sup>③</sup> 59 <sup>③</sup>	8
9	02 <sup>②</sup> 22 42	25 55 <sup>②</sup>	29 <sup>③</sup> 59 <sup>③</sup>	9
10	02 <sup>②</sup> 22 42	25 55 <sup>②</sup>	29 <sup>③</sup> 59 <sup>③</sup>	10
11	02 <sup>②</sup> 22 42	25 55 <sup>②</sup>	27 54 <sup>②</sup>	11
12	02 <sup>②</sup> 22 42	25 55 <sup>②</sup>	24 54 <sup>②</sup>	12
13	02 <sup>②</sup> 22 42	25 55 <sup>②</sup>	24 54 <sup>②</sup>	13
14	02 <sup>②</sup> 22 42	25 55 <sup>②</sup>	24 54 <sup>②</sup>	14
15	02 <sup>②</sup> 22 42	25 55 <sup>②</sup>	24 54 <sup>②</sup>	15
16	02 <sup>②</sup> 22 42	25 55 <sup>②</sup>	24 54 <sup>②</sup>	16
17	02 <sup>②</sup> 22 42	25 55 <sup>②</sup>	24 54 <sup>②</sup>	17
18	02 <sup>②</sup> 22 42	25 55 <sup>②</sup>	24 54 <sup>②</sup>	18
19	02 <sup>②</sup> 30	25	24 59 <sup>③</sup>	19
20	00 <sup>②</sup> 37	00 <sup>②</sup> 37	29 <sup>③</sup> 59 <sup>③</sup>	20
21	07 <sup>②</sup> 37	07 <sup>②</sup> 37	29 <sup>③</sup> 59 <sup>③</sup>	21
22	07 <sup>②</sup> 37	07 <sup>②</sup> 37	29 <sup>③</sup> 59 <sup>③</sup>	22
23	07 <sup>②</sup> 37 <sup>②</sup>	07 <sup>②</sup> 37	29 <sup>③</sup> 59 <sup>③</sup>	23
0	07 <sup>②</sup> 37 <sub>B</sub>	07 <sup>②</sup> 19 <sub>B</sub>	19 <sub>B</sub>	0

Am 24. und 31.12 Verkehr wie am Samstag.  
Fahrpläne unter [www.eswe-verkehr.de](http://www.eswe-verkehr.de) oder in der RMV-Auskunft abrufbar.

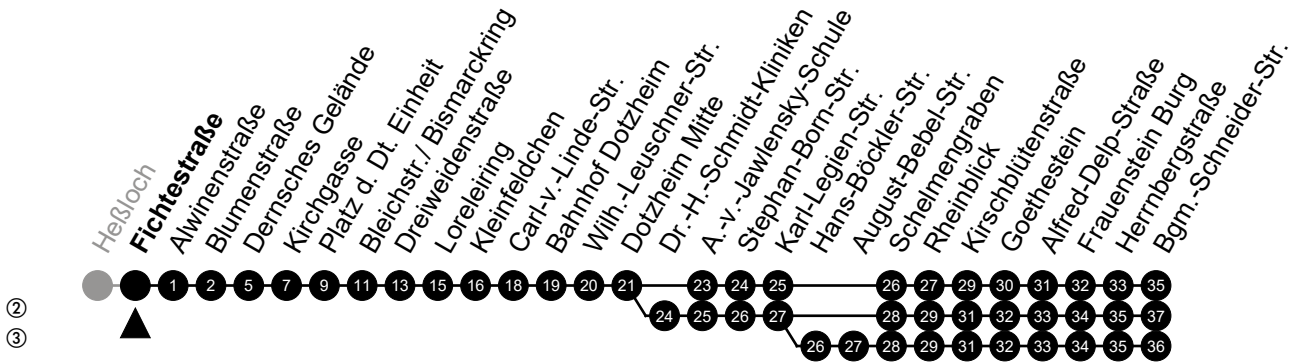
A = fährt bis Schelmengraben

B = fährt bis Dernsches Gelände



# 24

## Fichtestraße Richtung: Frauenstein



②  
③

🕒	Montag - Freitag	Samstag	Sonn-/Feiertag	🕒
4	45 <sup>②</sup> <sub>A</sub>	-	-	4
5	00 <sup>③</sup> 15 <sup>②</sup> <sub>A</sub> 30 <sup>③</sup>	00 <sup>③</sup> 30 <sup>③</sup>	30 <sup>③</sup>	5
6	00 <sup>③</sup> 23 43	00 <sup>③</sup> 30 <sup>③</sup>	00 <sup>③</sup> 30 <sup>③</sup>	6
7	03 <sup>②</sup> 23 43	00 <sup>③</sup> 30 <sup>③</sup>	00 <sup>③</sup> 30 <sup>③</sup>	7
8	03 <sup>②</sup> 23 43	00 <sup>③</sup> 26 56 <sup>②</sup>	00 <sup>③</sup> 30 <sup>③</sup>	8
9	03 <sup>②</sup> 23 43	26 56 <sup>②</sup>	00 <sup>③</sup> 30 <sup>③</sup>	9
10	03 <sup>②</sup> 23 43	26 56 <sup>②</sup>	00 <sup>③</sup> 30 <sup>③</sup>	10
11	03 <sup>②</sup> 23 43	26 56 <sup>②</sup>	00 <sup>③</sup> 28 55 <sup>②</sup>	11
12	03 <sup>②</sup> 23 43	26 56 <sup>②</sup>	25 55 <sup>②</sup>	12
13	03 <sup>②</sup> 23 43	26 56 <sup>②</sup>	25 55 <sup>②</sup>	13
14	03 <sup>②</sup> 23 43	26 56 <sup>②</sup>	25 55 <sup>②</sup>	14
15	03 <sup>②</sup> 23 43	26 56 <sup>②</sup>	25 55 <sup>②</sup>	15
16	03 <sup>②</sup> 23 43	26 56 <sup>②</sup>	25 55 <sup>②</sup>	16
17	03 <sup>②</sup> 23 43	26 56 <sup>②</sup>	25 55 <sup>②</sup>	17
18	03 <sup>②</sup> 23 43	26 56 <sup>②</sup>	25 55 <sup>②</sup>	18
19	03 <sup>②</sup> 31	26	25	19
20	01 <sup>②</sup> 38	01 <sup>②</sup> 38	00 <sup>③</sup> 30 <sup>③</sup>	20
21	08 <sup>②</sup> 38	08 <sup>②</sup> 38	00 <sup>③</sup> 30 <sup>③</sup>	21
22	08 <sup>②</sup> 38	08 <sup>②</sup> 38	00 <sup>③</sup> 30 <sup>③</sup>	22
23	08 <sup>②</sup> 38 <sup>②</sup>	08 <sup>②</sup> 38	00 <sup>③</sup> 30 <sup>③</sup>	23
0	08 <sup>②</sup> 38 <sub>B</sub>	08 <sup>②</sup> 20 <sub>B</sub>	00 <sup>③</sup> 20 <sub>B</sub>	0

Am 24. und 31.12 Verkehr wie am Samstag.  
Fahrpläne unter [www.eswe-verkehr.de](http://www.eswe-verkehr.de) oder in der RMV-Auskunft abrufbar.

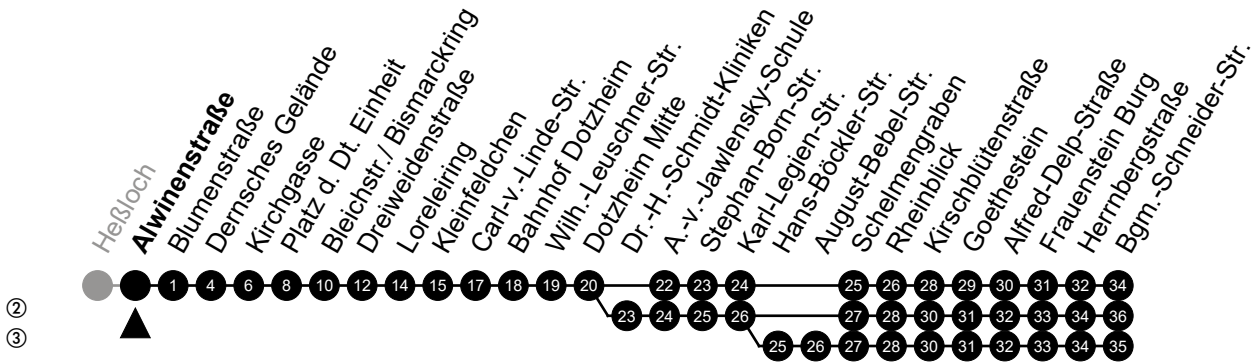
A = fährt bis Schelmengraben

B = fährt bis Dernsches Gelände



# 24

## Alwinenstraße Richtung: Frauenstein



🕒	Montag - Freitag	Samstag	Sonn-/Feiertag	🕒
4	46 <sup>②</sup> <sub>A</sub>	-	-	4
5	01 <sup>③</sup> 16 <sup>②</sup> <sub>A</sub> 31 <sup>③</sup>	01 <sup>③</sup> 31 <sup>③</sup>	31 <sup>③</sup>	5
6	01 <sup>③</sup> 24 44	01 <sup>③</sup> 31 <sup>③</sup>	01 <sup>③</sup> 31 <sup>③</sup>	6
7	04 <sup>②</sup> 24 44	01 <sup>③</sup> 31 <sup>③</sup>	01 <sup>③</sup> 31 <sup>③</sup>	7
8	04 <sup>②</sup> 24 44	01 <sup>③</sup> 27 57 <sup>②</sup>	01 <sup>③</sup> 31 <sup>③</sup>	8
9	04 <sup>②</sup> 24 44	27 57 <sup>②</sup>	01 <sup>③</sup> 31 <sup>③</sup>	9
10	04 <sup>②</sup> 24 44	27 57 <sup>②</sup>	01 <sup>③</sup> 31 <sup>③</sup>	10
11	04 <sup>②</sup> 24 44	27 57 <sup>②</sup>	01 <sup>③</sup> 29 56 <sup>②</sup>	11
12	04 <sup>②</sup> 24 44	27 57 <sup>②</sup>	26 56 <sup>②</sup>	12
13	04 <sup>②</sup> 24 44	27 57 <sup>②</sup>	26 56 <sup>②</sup>	13
14	04 <sup>②</sup> 24 44	27 57 <sup>②</sup>	26 56 <sup>②</sup>	14
15	04 <sup>②</sup> 24 44	27 57 <sup>②</sup>	26 56 <sup>②</sup>	15
16	04 <sup>②</sup> 24 44	27 57 <sup>②</sup>	26 56 <sup>②</sup>	16
17	04 <sup>②</sup> 24 44	27 57 <sup>②</sup>	26 56 <sup>②</sup>	17
18	04 <sup>②</sup> 24 44	27 57 <sup>②</sup>	26 56 <sup>②</sup>	18
19	04 <sup>②</sup> 32	27	26	19
20	02 <sup>②</sup> 39	02 <sup>②</sup> 39	01 <sup>③</sup> 31 <sup>③</sup>	20
21	09 <sup>②</sup> 39	09 <sup>②</sup> 39	01 <sup>③</sup> 31 <sup>③</sup>	21
22	09 <sup>②</sup> 39	09 <sup>②</sup> 39	01 <sup>③</sup> 31 <sup>③</sup>	22
23	09 <sup>②</sup> 39 <sup>②</sup>	09 <sup>②</sup> 39	01 <sup>③</sup> 31 <sup>③</sup>	23
0	09 <sup>②</sup> 39 <sub>B</sub>	09 <sup>②</sup> 21 <sub>B</sub>	01 <sup>③</sup> 21 <sub>B</sub>	0

Am 24. und 31.12 Verkehr wie am Samstag.  
Fahrpläne unter [www.eswe-verkehr.de](http://www.eswe-verkehr.de) oder in der RMV-Auskunft abrufbar.

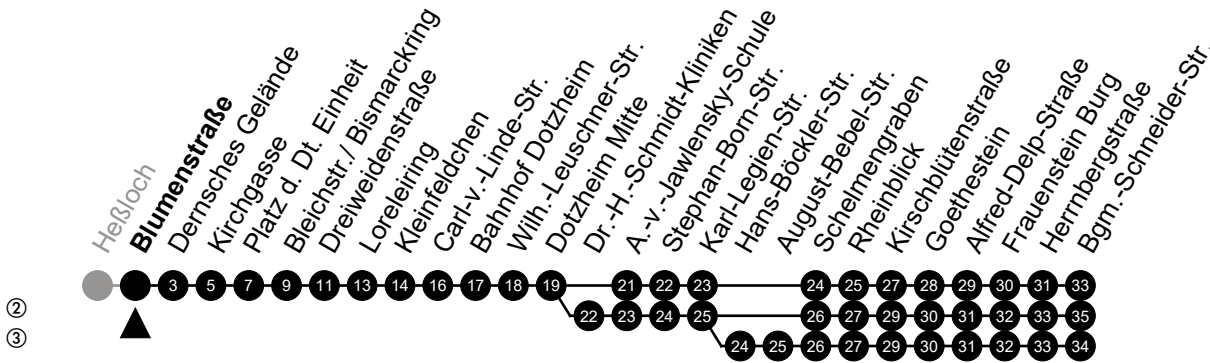
A = fährt bis Schelmengraben

B = fährt bis Dernsches Gelände



# 24

## Blumenstraße Richtung: Frauenstein



🕒	Montag - Freitag	Samstag	Sonn-/Feiertag	🕒
4	47 <sup>Ⓐ</sup>	-	-	4
5	02 <sup>Ⓐ</sup> 17 <sup>Ⓐ</sup> 32 <sup>Ⓝ</sup>	02 <sup>Ⓝ</sup> 32 <sup>Ⓝ</sup>	32 <sup>Ⓝ</sup>	5
6	02 <sup>Ⓝ</sup> 25 45	02 <sup>Ⓝ</sup> 32 <sup>Ⓝ</sup>	02 <sup>Ⓝ</sup> 32 <sup>Ⓝ</sup>	6
7	05 <sup>Ⓝ</sup> 25 45	02 <sup>Ⓝ</sup> 32 <sup>Ⓝ</sup>	02 <sup>Ⓝ</sup> 32 <sup>Ⓝ</sup>	7
8	05 <sup>Ⓝ</sup> 25 45	02 <sup>Ⓝ</sup> 28 58 <sup>Ⓝ</sup>	02 <sup>Ⓝ</sup> 32 <sup>Ⓝ</sup>	8
9	05 <sup>Ⓝ</sup> 25 45	28 58 <sup>Ⓝ</sup>	02 <sup>Ⓝ</sup> 32 <sup>Ⓝ</sup>	9
10	05 <sup>Ⓝ</sup> 25 45	28 58 <sup>Ⓝ</sup>	02 <sup>Ⓝ</sup> 32 <sup>Ⓝ</sup>	10
11	05 <sup>Ⓝ</sup> 25 45	28 58 <sup>Ⓝ</sup>	02 <sup>Ⓝ</sup> 30 57 <sup>Ⓝ</sup>	11
12	05 <sup>Ⓝ</sup> 25 45	28 58 <sup>Ⓝ</sup>	27 57 <sup>Ⓝ</sup>	12
13	05 <sup>Ⓝ</sup> 25 45	28 58 <sup>Ⓝ</sup>	27 57 <sup>Ⓝ</sup>	13
14	05 <sup>Ⓝ</sup> 25 45	28 58 <sup>Ⓝ</sup>	27 57 <sup>Ⓝ</sup>	14
15	05 <sup>Ⓝ</sup> 25 45	28 58 <sup>Ⓝ</sup>	27 57 <sup>Ⓝ</sup>	15
16	05 <sup>Ⓝ</sup> 25 45	28 58 <sup>Ⓝ</sup>	27 57 <sup>Ⓝ</sup>	16
17	05 <sup>Ⓝ</sup> 25 45	28 58 <sup>Ⓝ</sup>	27 57 <sup>Ⓝ</sup>	17
18	05 <sup>Ⓝ</sup> 25 45	28 58 <sup>Ⓝ</sup>	27 57 <sup>Ⓝ</sup>	18
19	05 <sup>Ⓝ</sup> 33	28	27	19
20	03 <sup>Ⓝ</sup> 40	03 <sup>Ⓝ</sup> 40	02 <sup>Ⓝ</sup> 32 <sup>Ⓝ</sup>	20
21	10 <sup>Ⓝ</sup> 40	10 <sup>Ⓝ</sup> 40	02 <sup>Ⓝ</sup> 32 <sup>Ⓝ</sup>	21
22	10 <sup>Ⓝ</sup> 40	10 <sup>Ⓝ</sup> 40	02 <sup>Ⓝ</sup> 32 <sup>Ⓝ</sup>	22
23	10 <sup>Ⓝ</sup> 40 <sup>Ⓝ</sup>	10 <sup>Ⓝ</sup> 40	02 <sup>Ⓝ</sup> 32 <sup>Ⓝ</sup>	23
0	10 <sup>Ⓝ</sup> 40 <sup>B</sup>	10 <sup>Ⓝ</sup> 22 <sup>B</sup>	02 <sup>Ⓝ</sup> 22 <sup>B</sup>	0

Am 24. und 31.12 Verkehr wie am Samstag.  
Fahrpläne unter [www.eswe-verkehr.de](http://www.eswe-verkehr.de) oder in der RMV-Auskunft abrufbar.

A = fährt bis Schelmengraben

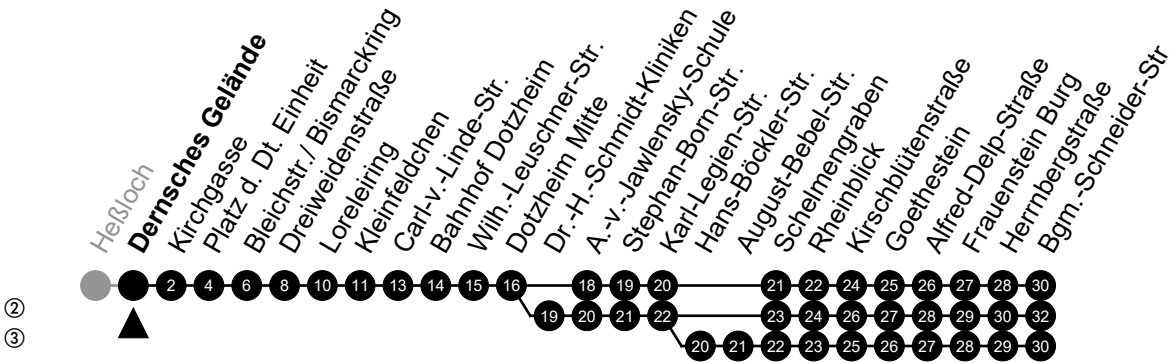
B = fährt bis Dernsches Gelände



# 24

## Dernsches Gelände

Richtung: Frauenstein



②  
③

🕒	Montag - Freitag	Samstag	Sonn-/Feiertag	🕒
4	51 <sup>②</sup> <sub>A</sub>	-	-	4
5	06 <sup>③</sup> 21 <sup>②</sup> <sub>A</sub> 36 <sup>③</sup>	06 <sup>③</sup> 36 <sup>③</sup>	36 <sup>③</sup>	5
6	06 <sup>③</sup> 28 48	06 <sup>③</sup> 36 <sup>③</sup>	06 <sup>③</sup> 36 <sup>③</sup>	6
7	08 <sup>②</sup> 28 48	06 <sup>③</sup> 36 <sup>③</sup>	06 <sup>③</sup> 36 <sup>③</sup>	7
8	08 <sup>②</sup> 28 48	06 <sup>③</sup> 31 46	06 <sup>③</sup> 36 <sup>③</sup>	8
9	08 <sup>②</sup> 28 48	01 <sup>②</sup> 16 31 46	06 <sup>③</sup> 36 <sup>③</sup>	9
10	08 <sup>②</sup> 28 48	01 <sup>②</sup> 16 31 46	06 <sup>③</sup> 36 <sup>③</sup>	10
11	08 <sup>②</sup> 28 48	01 <sup>②</sup> 16 31 46	06 <sup>③</sup> 25 33	11
12	08 <sup>②</sup> 28 48	01 <sup>②</sup> 16 31 46	00 <sup>②</sup> 15 30 45	12
13	08 <sup>②</sup> 18 <sup>S</sup> 28 38 <sup>S</sup> 48	01 <sup>②</sup> 16 31 46	00 <sup>②</sup> 15 30 45	13
14	08 <sup>②</sup> 28 48	01 <sup>②</sup> 16 31 46	00 <sup>②</sup> 15 30 45	14
15	08 <sup>②</sup> 28 48	01 <sup>②</sup> 16 31 46	00 <sup>②</sup> 15 30 45	15
16	08 <sup>②</sup> 28 48	01 <sup>②</sup> 16 31 46	00 <sup>②</sup> 15 30 45	16
17	08 <sup>②</sup> 28 48	01 <sup>②</sup> 16 31 46	00 <sup>②</sup> 15 30 45	17
18	08 <sup>②</sup> 28 48	01 <sup>②</sup> 16 31 46	00 <sup>②</sup> 15 30 45	18
19	08 <sup>②</sup> 36	01 <sup>②</sup> 16 31 46	00 <sup>②</sup> 15 30	19
20	06 <sup>②</sup> 43	06 <sup>②</sup> 43	05 <sup>③</sup> 36 <sup>③</sup>	20
21	13 <sup>②</sup> 43	13 <sup>②</sup> 43	06 <sup>③</sup> 36 <sup>③</sup>	21
22	13 <sup>②</sup> 43	13 <sup>②</sup> 43	06 <sup>③</sup> 36 <sup>③</sup>	22
23	13 <sup>②</sup> 43 <sup>②</sup>	13 <sup>②</sup> 43	06 <sup>③</sup> 36 <sup>③</sup>	23
0	13 <sup>②</sup>	13 <sup>②</sup>	06 <sup>③</sup>	0

Am 24. und 31.12 Verkehr wie am Samstag.  
Fahrpläne unter [www.eswe-verkehr.de](http://www.eswe-verkehr.de) oder in der RMV-Auskunft abrufbar.

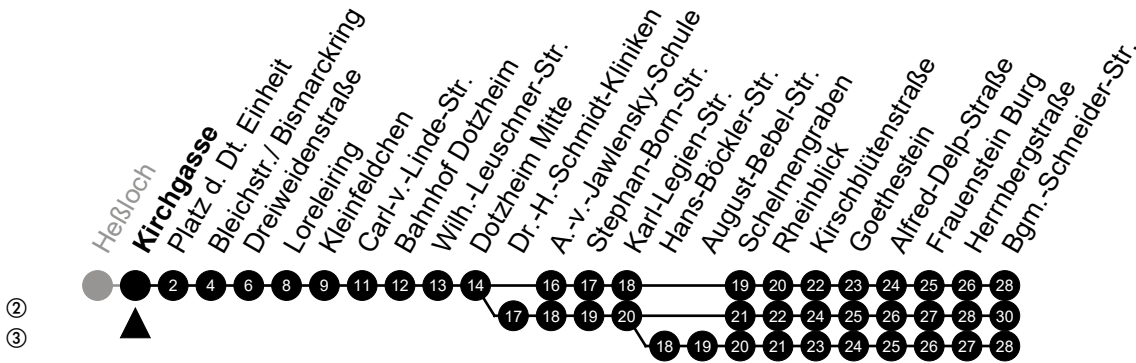
A = fährt bis Schelmengraben

S = an Schultagen



# 24

## Kirchgasse Richtung: Frauenstein



🕒	Montag - Freitag	Samstag	Sonn-/Feiertag	🕒
4	53 <sup>ⓐ</sup>	-	-	4
5	08 <sup>ⓐ</sup> 23 <sup>ⓐ</sup> 38 <sup>ⓑ</sup>	08 <sup>ⓑ</sup> 38 <sup>ⓑ</sup>	38 <sup>ⓑ</sup>	5
6	08 <sup>ⓑ</sup> 30 50	08 <sup>ⓑ</sup> 38 <sup>ⓑ</sup>	08 <sup>ⓑ</sup> 38 <sup>ⓑ</sup>	6
7	10 <sup>ⓑ</sup> 30 50	08 <sup>ⓑ</sup> 38 <sup>ⓑ</sup>	08 <sup>ⓑ</sup> 38 <sup>ⓑ</sup>	7
8	10 <sup>ⓑ</sup> 30 50	08 <sup>ⓑ</sup> 33 48	08 <sup>ⓑ</sup> 38 <sup>ⓑ</sup>	8
9	10 <sup>ⓑ</sup> 30 50	03 <sup>ⓑ</sup> 18 33 48	08 <sup>ⓑ</sup> 38 <sup>ⓑ</sup>	9
10	10 <sup>ⓑ</sup> 30 50	03 <sup>ⓑ</sup> 18 33 48	08 <sup>ⓑ</sup> 38 <sup>ⓑ</sup>	10
11	10 <sup>ⓑ</sup> 30 50	03 <sup>ⓑ</sup> 18 33 48	08 <sup>ⓑ</sup> 27 35	11
12	10 <sup>ⓑ</sup> 30 50	03 <sup>ⓑ</sup> 18 33 48	02 <sup>ⓑ</sup> 17 32 47	12
13	10 <sup>ⓑ</sup> 20 <sup>Ⓢ</sup> 30 40 <sup>Ⓢ</sup> 50	03 <sup>ⓑ</sup> 18 33 48	02 <sup>ⓑ</sup> 17 32 47	13
14	10 <sup>ⓑ</sup> 30 50	03 <sup>ⓑ</sup> 18 33 48	02 <sup>ⓑ</sup> 17 32 47	14
15	10 <sup>ⓑ</sup> 30 50	03 <sup>ⓑ</sup> 18 33 48	02 <sup>ⓑ</sup> 17 32 47	15
16	10 <sup>ⓑ</sup> 30 50	03 <sup>ⓑ</sup> 18 33 48	02 <sup>ⓑ</sup> 17 32 47	16
17	10 <sup>ⓑ</sup> 30 50	03 <sup>ⓑ</sup> 18 33 48	02 <sup>ⓑ</sup> 17 32 47	17
18	10 <sup>ⓑ</sup> 30 50	03 <sup>ⓑ</sup> 18 33 48	02 <sup>ⓑ</sup> 17 32 47	18
19	10 <sup>ⓑ</sup> 38	03 <sup>ⓑ</sup> 18 33 48	02 <sup>ⓑ</sup> 17 32	19
20	08 <sup>ⓑ</sup> 45	08 <sup>ⓑ</sup> 45	07 <sup>ⓑ</sup> 38 <sup>ⓑ</sup>	20
21	15 <sup>ⓑ</sup> 45	15 <sup>ⓑ</sup> 45	08 <sup>ⓑ</sup> 38 <sup>ⓑ</sup>	21
22	15 <sup>ⓑ</sup> 45	15 <sup>ⓑ</sup> 45	08 <sup>ⓑ</sup> 38 <sup>ⓑ</sup>	22
23	15 <sup>ⓑ</sup> 45 <sup>ⓑ</sup>	15 <sup>ⓑ</sup> 45	08 <sup>ⓑ</sup> 38 <sup>ⓑ</sup>	23
0	15 <sup>ⓑ</sup>	15 <sup>ⓑ</sup>	08 <sup>ⓑ</sup>	0

Am 24. und 31.12 Verkehr wie am Samstag.  
Fahrpläne unter [www.eswe-verkehr.de](http://www.eswe-verkehr.de) oder in der RMV-Auskunft abrufbar.

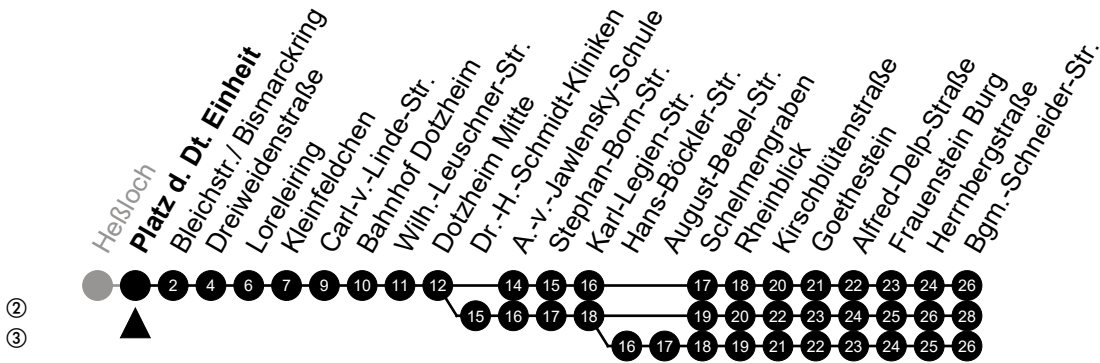
**A** = fährt bis Schelmengraben

**S** = an Schultagen



# 24

## Platz d. Dt. Einheit Richtung: Frauenstein



🕒	Montag - Freitag	Samstag	Sonn-/Feiertag	🕒
4	55 <sup>Ⓐ</sup>	-	-	4
5	10 <sup>Ⓜ</sup> 25 <sup>Ⓐ</sup> 40 <sup>Ⓜ</sup>	10 <sup>Ⓜ</sup> 40 <sup>Ⓜ</sup>	40 <sup>Ⓜ</sup>	5
6	10 <sup>Ⓜ</sup> 32 52	10 <sup>Ⓜ</sup> 40 <sup>Ⓜ</sup>	10 <sup>Ⓜ</sup> 40 <sup>Ⓜ</sup>	6
7	12 <sup>Ⓜ</sup> 32 52	10 <sup>Ⓜ</sup> 40 <sup>Ⓜ</sup>	10 <sup>Ⓜ</sup> 40 <sup>Ⓜ</sup>	7
8	12 <sup>Ⓜ</sup> 32 52	10 <sup>Ⓜ</sup> 35 50	10 <sup>Ⓜ</sup> 40 <sup>Ⓜ</sup>	8
9	12 <sup>Ⓜ</sup> 32 52	05 <sup>Ⓜ</sup> 20 35 50	10 <sup>Ⓜ</sup> 40 <sup>Ⓜ</sup>	9
10	12 <sup>Ⓜ</sup> 32 52	05 <sup>Ⓜ</sup> 20 35 50	10 <sup>Ⓜ</sup> 40 <sup>Ⓜ</sup>	10
11	12 <sup>Ⓜ</sup> 32 52	05 <sup>Ⓜ</sup> 20 35 50	10 <sup>Ⓜ</sup> 29 37	11
12	12 <sup>Ⓜ</sup> 32 52	05 <sup>Ⓜ</sup> 20 35 50	04 <sup>Ⓜ</sup> 19 34 49	12
13	12 <sup>Ⓜ</sup> 22 <sup>Ⓢ</sup> 32 42 <sup>Ⓢ</sup> 52	05 <sup>Ⓜ</sup> 20 35 50	04 <sup>Ⓜ</sup> 19 34 49	13
14	12 <sup>Ⓜ</sup> 32 52	05 <sup>Ⓜ</sup> 20 35 50	04 <sup>Ⓜ</sup> 19 34 49	14
15	12 <sup>Ⓜ</sup> 32 52	05 <sup>Ⓜ</sup> 20 35 50	04 <sup>Ⓜ</sup> 19 34 49	15
16	12 <sup>Ⓜ</sup> 32 52	05 <sup>Ⓜ</sup> 20 35 50	04 <sup>Ⓜ</sup> 19 34 49	16
17	12 <sup>Ⓜ</sup> 32 52	05 <sup>Ⓜ</sup> 20 35 50	04 <sup>Ⓜ</sup> 19 34 49	17
18	12 <sup>Ⓜ</sup> 32 52	05 <sup>Ⓜ</sup> 20 35 50	04 <sup>Ⓜ</sup> 19 34 49	18
19	12 <sup>Ⓜ</sup> 40	05 <sup>Ⓜ</sup> 20 35 50	04 <sup>Ⓜ</sup> 19 34	19
20	10 <sup>Ⓜ</sup> 46	10 <sup>Ⓜ</sup> 46	09 <sup>Ⓜ</sup> 40 <sup>Ⓜ</sup>	20
21	16 <sup>Ⓜ</sup> 46	16 <sup>Ⓜ</sup> 46	10 <sup>Ⓜ</sup> 40 <sup>Ⓜ</sup>	21
22	16 <sup>Ⓜ</sup> 46	16 <sup>Ⓜ</sup> 46	10 <sup>Ⓜ</sup> 40 <sup>Ⓜ</sup>	22
23	16 <sup>Ⓜ</sup> 46 <sup>Ⓜ</sup>	16 <sup>Ⓜ</sup> 46	10 <sup>Ⓜ</sup> 40 <sup>Ⓜ</sup>	23
0	16 <sup>Ⓜ</sup>	16 <sup>Ⓜ</sup>	10 <sup>Ⓜ</sup>	0

Am 24. und 31.12 Verkehr wie am Samstag.  
Fahrpläne unter [www.eswe-verkehr.de](http://www.eswe-verkehr.de) oder in der RMV-Auskunft abrufbar.

**A** = fährt bis Schelmengraben

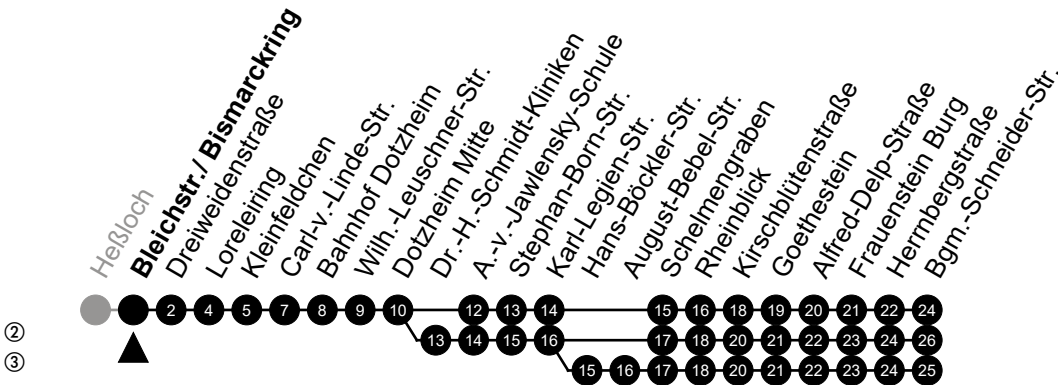
**S** = an Schultagen



# 24

## Bleichstr./ Bismarckring

Richtung: Frauenstein



②  
③

🕒	Montag - Freitag	Samstag	Sonn-/Feiertag	🕒
4	56 <sup>Ⓐ</sup>	-	-	4
5	11 <sup>③</sup> 26 <sup>Ⓐ</sup> 41 <sup>③</sup>	11 <sup>③</sup> 41 <sup>③</sup>	41 <sup>③</sup>	5
6	11 <sup>③</sup> 34 54	11 <sup>③</sup> 41 <sup>③</sup>	11 <sup>③</sup> 41 <sup>③</sup>	6
7	14 <sup>②</sup> 34 54	11 <sup>③</sup> 41 <sup>③</sup>	11 <sup>③</sup> 41 <sup>③</sup>	7
8	14 <sup>②</sup> 34 54	11 <sup>③</sup> 37 52	11 <sup>③</sup> 41 <sup>③</sup>	8
9	14 <sup>②</sup> 34 54	07 <sup>②</sup> 22 37 52	11 <sup>③</sup> 41 <sup>③</sup>	9
10	14 <sup>②</sup> 34 54	07 <sup>②</sup> 22 37 52	11 <sup>③</sup> 41 <sup>③</sup>	10
11	14 <sup>②</sup> 34 54	07 <sup>②</sup> 22 37 52	11 <sup>③</sup> 31 39	11
12	14 <sup>②</sup> 34 54	07 <sup>②</sup> 22 37 52	06 <sup>②</sup> 21 36 51	12
13	14 <sup>②</sup> 24 <sup>Ⓢ</sup> 34 44 <sup>Ⓢ</sup> 54	07 <sup>②</sup> 22 37 52	06 <sup>②</sup> 21 36 51	13
14	14 <sup>②</sup> 34 54	07 <sup>②</sup> 22 37 52	06 <sup>②</sup> 21 36 51	14
15	14 <sup>②</sup> 34 54	07 <sup>②</sup> 22 37 52	06 <sup>②</sup> 21 36 51	15
16	14 <sup>②</sup> 34 54	07 <sup>②</sup> 22 37 52	06 <sup>②</sup> 21 36 51	16
17	14 <sup>②</sup> 34 54	07 <sup>②</sup> 22 37 52	06 <sup>②</sup> 21 36 51	17
18	14 <sup>②</sup> 34 54	07 <sup>②</sup> 22 37 52	06 <sup>②</sup> 21 36 51	18
19	14 <sup>②</sup> 42	07 <sup>②</sup> 22 37 52	06 <sup>②</sup> 21 36	19
20	12 <sup>②</sup> 47	12 <sup>②</sup> 47	11 <sup>③</sup> 41 <sup>③</sup>	20
21	17 <sup>②</sup> 47	17 <sup>②</sup> 47	11 <sup>③</sup> 41 <sup>③</sup>	21
22	17 <sup>②</sup> 47	17 <sup>②</sup> 47	11 <sup>③</sup> 41 <sup>③</sup>	22
23	17 <sup>②</sup> 47 <sup>②</sup>	17 <sup>②</sup> 47	11 <sup>③</sup> 41 <sup>③</sup>	23
0	17 <sup>②</sup>	17 <sup>②</sup>	11 <sup>③</sup>	0

Am 24. und 31.12 Verkehr wie am Samstag.

Fahrpläne unter [www.eswe-verkehr.de](http://www.eswe-verkehr.de) oder in der RMV-Auskunft abrufbar.

A = fährt bis Schelmengraben

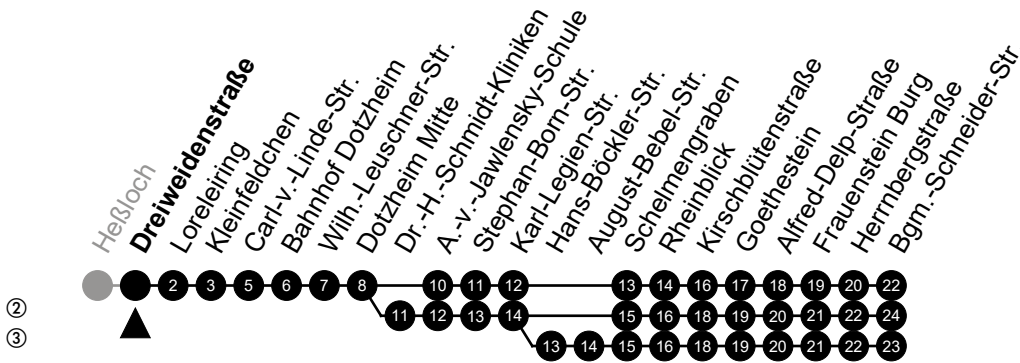
S = an Schultagen





# 24

## Dreiweidenstraße Richtung: Frauenstein



🕒	Montag - Freitag	Samstag	Sonn-/Feiertag	🕒
4	58 <sup>Ⓐ</sup>	-	-	4
5	13 <sup>Ⓜ</sup> 28 <sup>Ⓐ</sup> 43 <sup>Ⓜ</sup>	13 <sup>Ⓜ</sup> 43 <sup>Ⓜ</sup>	43 <sup>Ⓜ</sup>	5
6	13 <sup>Ⓜ</sup> 36 56	13 <sup>Ⓜ</sup> 43 <sup>Ⓜ</sup>	13 <sup>Ⓜ</sup> 43 <sup>Ⓜ</sup>	6
7	16 <sup>Ⓜ</sup> 36 56	13 <sup>Ⓜ</sup> 43 <sup>Ⓜ</sup>	13 <sup>Ⓜ</sup> 43 <sup>Ⓜ</sup>	7
8	16 <sup>Ⓜ</sup> 36 56	13 <sup>Ⓜ</sup> 39 54	13 <sup>Ⓜ</sup> 43 <sup>Ⓜ</sup>	8
9	16 <sup>Ⓜ</sup> 36 56	09 <sup>Ⓜ</sup> 24 39 54	13 <sup>Ⓜ</sup> 43 <sup>Ⓜ</sup>	9
10	16 <sup>Ⓜ</sup> 36 56	09 <sup>Ⓜ</sup> 24 39 54	13 <sup>Ⓜ</sup> 43 <sup>Ⓜ</sup>	10
11	16 <sup>Ⓜ</sup> 36 56	09 <sup>Ⓜ</sup> 24 39 54	13 <sup>Ⓜ</sup> 33 41	11
12	16 <sup>Ⓜ</sup> 36 56	09 <sup>Ⓜ</sup> 24 39 54	08 <sup>Ⓜ</sup> 23 38 53	12
13	16 <sup>Ⓜ</sup> 26 <sup>Ⓢ</sup> 36 46 <sup>Ⓢ</sup> 56	09 <sup>Ⓜ</sup> 24 39 54	08 <sup>Ⓜ</sup> 23 38 53	13
14	16 <sup>Ⓜ</sup> 36 56	09 <sup>Ⓜ</sup> 24 39 54	08 <sup>Ⓜ</sup> 23 38 53	14
15	16 <sup>Ⓜ</sup> 36 56	09 <sup>Ⓜ</sup> 24 39 54	08 <sup>Ⓜ</sup> 23 38 53	15
16	16 <sup>Ⓜ</sup> 36 56	09 <sup>Ⓜ</sup> 24 39 54	08 <sup>Ⓜ</sup> 23 38 53	16
17	16 <sup>Ⓜ</sup> 36 56	09 <sup>Ⓜ</sup> 24 39 54	08 <sup>Ⓜ</sup> 23 38 53	17
18	16 <sup>Ⓜ</sup> 36 56	09 <sup>Ⓜ</sup> 24 39 54	08 <sup>Ⓜ</sup> 23 38 53	18
19	16 <sup>Ⓜ</sup> 44	09 <sup>Ⓜ</sup> 24 39 54	08 <sup>Ⓜ</sup> 23 38	19
20	14 <sup>Ⓜ</sup> 49	14 <sup>Ⓜ</sup> 49	13 <sup>Ⓜ</sup> 43 <sup>Ⓜ</sup>	20
21	19 <sup>Ⓜ</sup> 49	19 <sup>Ⓜ</sup> 49	13 <sup>Ⓜ</sup> 43 <sup>Ⓜ</sup>	21
22	19 <sup>Ⓜ</sup> 49	19 <sup>Ⓜ</sup> 49	13 <sup>Ⓜ</sup> 43 <sup>Ⓜ</sup>	22
23	19 <sup>Ⓜ</sup> 49 <sup>Ⓜ</sup>	19 <sup>Ⓜ</sup> 49	13 <sup>Ⓜ</sup> 43 <sup>Ⓜ</sup>	23
0	19 <sup>Ⓜ</sup>	19 <sup>Ⓜ</sup>	13 <sup>Ⓜ</sup>	0

Am 24. und 31.12 Verkehr wie am Samstag.  
Fahrpläne unter [www.eswe-verkehr.de](http://www.eswe-verkehr.de) oder in der RMV-Auskunft abrufbar.

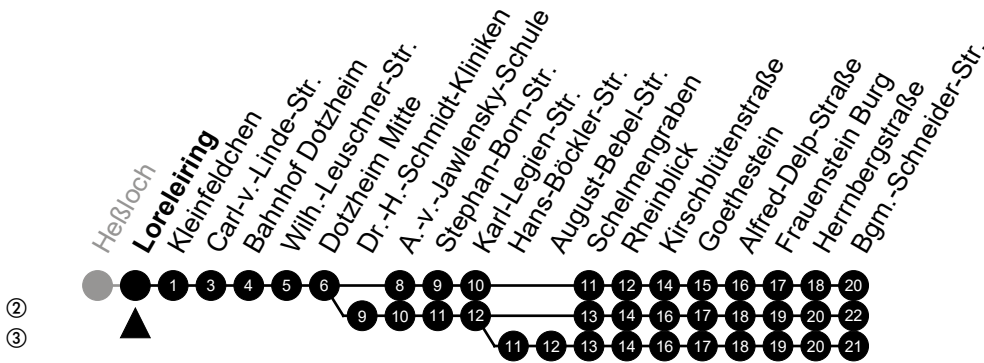
**A** = fährt bis Schelmengraben

**S** = an Schultagen



# 24

## Loreleiring Richtung: Frauenstein



🕒	Montag - Freitag	Samstag	Sonn-/Feiertag	🕒
4	-	-	-	4
5	00 <sup>Ⓐ</sup> 15 <sup>Ⓝ</sup> 30 <sup>Ⓐ</sup> 45 <sup>Ⓝ</sup>	15 <sup>Ⓝ</sup> 45 <sup>Ⓝ</sup>	45 <sup>Ⓝ</sup>	5
6	15 <sup>Ⓝ</sup> 38 58	15 <sup>Ⓝ</sup> 45 <sup>Ⓝ</sup>	15 <sup>Ⓝ</sup> 45 <sup>Ⓝ</sup>	6
7	18 <sup>Ⓜ</sup> 38 58	15 <sup>Ⓝ</sup> 45 <sup>Ⓝ</sup>	15 <sup>Ⓝ</sup> 45 <sup>Ⓝ</sup>	7
8	18 <sup>Ⓜ</sup> 38 58	15 <sup>Ⓝ</sup> 41 56	15 <sup>Ⓝ</sup> 45 <sup>Ⓝ</sup>	8
9	18 <sup>Ⓜ</sup> 38 58	11 <sup>Ⓜ</sup> 26 41 56	15 <sup>Ⓝ</sup> 45 <sup>Ⓝ</sup>	9
10	18 <sup>Ⓜ</sup> 38 58	11 <sup>Ⓜ</sup> 26 41 56	15 <sup>Ⓝ</sup> 45 <sup>Ⓝ</sup>	10
11	18 <sup>Ⓜ</sup> 38 58	11 <sup>Ⓜ</sup> 26 41 56	15 <sup>Ⓝ</sup> 35 43	11
12	18 <sup>Ⓜ</sup> 38 58	11 <sup>Ⓜ</sup> 26 41 56	10 <sup>Ⓜ</sup> 25 40 55	12
13	18 <sup>Ⓜ</sup> 28 <sup>Ⓢ</sup> 38 48 <sup>Ⓢ</sup> 58	11 <sup>Ⓜ</sup> 26 41 56	10 <sup>Ⓜ</sup> 25 40 55	13
14	18 <sup>Ⓜ</sup> 38 58	11 <sup>Ⓜ</sup> 26 41 56	10 <sup>Ⓜ</sup> 25 40 55	14
15	18 <sup>Ⓜ</sup> 38 58	11 <sup>Ⓜ</sup> 26 41 56	10 <sup>Ⓜ</sup> 25 40 55	15
16	18 <sup>Ⓜ</sup> 38 58	11 <sup>Ⓜ</sup> 26 41 56	10 <sup>Ⓜ</sup> 25 40 55	16
17	18 <sup>Ⓜ</sup> 38 58	11 <sup>Ⓜ</sup> 26 41 56	10 <sup>Ⓜ</sup> 25 40 55	17
18	18 <sup>Ⓜ</sup> 38 58	11 <sup>Ⓜ</sup> 26 41 56	10 <sup>Ⓜ</sup> 25 40 55	18
19	18 <sup>Ⓜ</sup> 46	11 <sup>Ⓜ</sup> 26 41 56	10 <sup>Ⓜ</sup> 25 40	19
20	16 <sup>Ⓜ</sup> 51	16 <sup>Ⓜ</sup> 51	15 <sup>Ⓝ</sup> 45 <sup>Ⓝ</sup>	20
21	21 <sup>Ⓜ</sup> 51	21 <sup>Ⓜ</sup> 51	15 <sup>Ⓝ</sup> 45 <sup>Ⓝ</sup>	21
22	21 <sup>Ⓜ</sup> 51	21 <sup>Ⓜ</sup> 51	15 <sup>Ⓝ</sup> 45 <sup>Ⓝ</sup>	22
23	21 <sup>Ⓜ</sup> 51 <sup>Ⓜ</sup>	21 <sup>Ⓜ</sup> 51	15 <sup>Ⓝ</sup> 45 <sup>Ⓝ</sup>	23
0	21 <sup>Ⓜ</sup>	21 <sup>Ⓜ</sup>	15 <sup>Ⓝ</sup>	0

Am 24. und 31.12 Verkehr wie am Samstag.  
 Fahrpläne unter [www.eswe-verkehr.de](http://www.eswe-verkehr.de) oder in der RMV-Auskunft abrufbar.

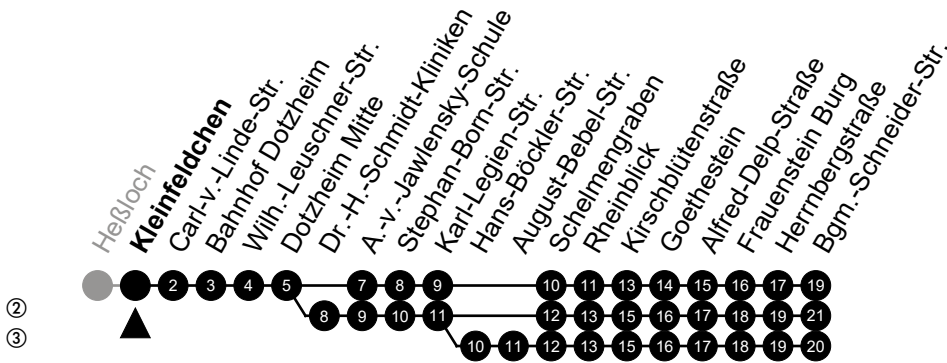
**A** = fährt bis Schelmengraben

**S** = an Schultagen



# 24

## Kleinfeldchen Richtung: Frauenstein



🕒	Montag - Freitag	Samstag	Sonn-/Feiertag	🕒
4	-	-	-	4
5	01 <sup>Ⓐ</sup> 16 <sup>Ⓟ</sup> 31 <sup>Ⓐ</sup> 46 <sup>Ⓟ</sup>	16 <sup>Ⓟ</sup> 46 <sup>Ⓟ</sup>	46 <sup>Ⓟ</sup>	5
6	16 <sup>Ⓟ</sup> 39 59	16 <sup>Ⓟ</sup> 46 <sup>Ⓟ</sup>	16 <sup>Ⓟ</sup> 46 <sup>Ⓟ</sup>	6
7	19 <sup>Ⓟ</sup> 39 59	16 <sup>Ⓟ</sup> 46 <sup>Ⓟ</sup>	16 <sup>Ⓟ</sup> 46 <sup>Ⓟ</sup>	7
8	19 <sup>Ⓟ</sup> 39 59	16 <sup>Ⓟ</sup> 42 57	16 <sup>Ⓟ</sup> 46 <sup>Ⓟ</sup>	8
9	19 <sup>Ⓟ</sup> 39 59	12 <sup>Ⓟ</sup> 27 42 57	16 <sup>Ⓟ</sup> 46 <sup>Ⓟ</sup>	9
10	19 <sup>Ⓟ</sup> 39 59	12 <sup>Ⓟ</sup> 27 42 57	16 <sup>Ⓟ</sup> 46 <sup>Ⓟ</sup>	10
11	19 <sup>Ⓟ</sup> 39 59	12 <sup>Ⓟ</sup> 27 42 57	16 <sup>Ⓟ</sup> 36 44	11
12	19 <sup>Ⓟ</sup> 39 59	12 <sup>Ⓟ</sup> 27 42 57	11 <sup>Ⓟ</sup> 26 41 56	12
13	19 <sup>Ⓟ</sup> 29 <sup>Ⓢ</sup> 39 49 <sup>Ⓢ</sup> 59	12 <sup>Ⓟ</sup> 27 42 57	11 <sup>Ⓟ</sup> 26 41 56	13
14	19 <sup>Ⓟ</sup> 39 59	12 <sup>Ⓟ</sup> 27 42 57	11 <sup>Ⓟ</sup> 26 41 56	14
15	19 <sup>Ⓟ</sup> 39 59	12 <sup>Ⓟ</sup> 27 42 57	11 <sup>Ⓟ</sup> 26 41 56	15
16	19 <sup>Ⓟ</sup> 39 59	12 <sup>Ⓟ</sup> 27 42 57	11 <sup>Ⓟ</sup> 26 41 56	16
17	19 <sup>Ⓟ</sup> 39 59	12 <sup>Ⓟ</sup> 27 42 57	11 <sup>Ⓟ</sup> 26 41 56	17
18	19 <sup>Ⓟ</sup> 39 59	12 <sup>Ⓟ</sup> 27 42 57	11 <sup>Ⓟ</sup> 26 41 56	18
19	19 <sup>Ⓟ</sup> 47	12 <sup>Ⓟ</sup> 27 42 57	11 <sup>Ⓟ</sup> 26 41	19
20	17 <sup>Ⓟ</sup> 52	17 <sup>Ⓟ</sup> 52	16 <sup>Ⓟ</sup> 46 <sup>Ⓟ</sup>	20
21	22 <sup>Ⓟ</sup> 52	22 <sup>Ⓟ</sup> 52	16 <sup>Ⓟ</sup> 46 <sup>Ⓟ</sup>	21
22	22 <sup>Ⓟ</sup> 52	22 <sup>Ⓟ</sup> 52	16 <sup>Ⓟ</sup> 46 <sup>Ⓟ</sup>	22
23	22 <sup>Ⓟ</sup> 52 <sup>Ⓟ</sup>	22 <sup>Ⓟ</sup> 52	16 <sup>Ⓟ</sup> 46 <sup>Ⓟ</sup>	23
0	22 <sup>Ⓟ</sup>	22 <sup>Ⓟ</sup>	16 <sup>Ⓟ</sup>	0

Am 24. und 31.12 Verkehr wie am Samstag.  
Fahrpläne unter [www.eswe-verkehr.de](http://www.eswe-verkehr.de) oder in der RMV-Auskunft abrufbar.

**A** = fährt bis Schelmengraben

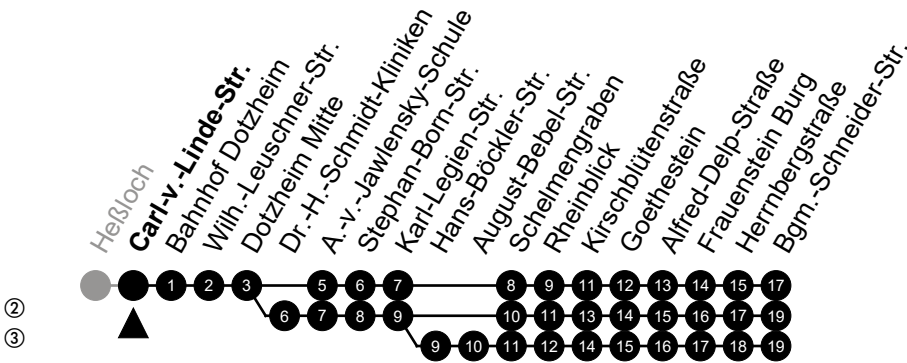
**S** = an Schultagen



# 24

## Carl-v.-Linde-Straße

Richtung: Frauenstein



🕒	Montag - Freitag	Samstag	Sonn-/Feiertag	🕒
4	-	-	-	4
5	02 <sup>ⓐ</sup> 17 <sup>ⓑ</sup> 32 <sup>ⓐ</sup> 47 <sup>ⓑ</sup>	17 <sup>ⓑ</sup> 47 <sup>ⓑ</sup>	47 <sup>ⓑ</sup>	5
6	17 <sup>ⓑ</sup> 41	17 <sup>ⓑ</sup> 47 <sup>ⓑ</sup>	17 <sup>ⓑ</sup> 47 <sup>ⓑ</sup>	6
7	01 21 <sup>ⓑ</sup> 41	17 <sup>ⓑ</sup> 47 <sup>ⓑ</sup>	17 <sup>ⓑ</sup> 47 <sup>ⓑ</sup>	7
8	01 21 <sup>ⓑ</sup> 41	17 <sup>ⓑ</sup> 44 59	17 <sup>ⓑ</sup> 47 <sup>ⓑ</sup>	8
9	01 21 <sup>ⓑ</sup> 41	14 <sup>ⓐ</sup> 29 44 59	17 <sup>ⓑ</sup> 47 <sup>ⓑ</sup>	9
10	01 21 <sup>ⓑ</sup> 41	14 <sup>ⓐ</sup> 29 44 59	17 <sup>ⓑ</sup> 47 <sup>ⓑ</sup>	10
11	01 21 <sup>ⓑ</sup> 41	14 <sup>ⓐ</sup> 29 44 59	17 <sup>ⓑ</sup> 38 46	11
12	01 21 <sup>ⓑ</sup> 41	14 <sup>ⓐ</sup> 29 44 59	13 <sup>ⓐ</sup> 28 43 58	12
13	01 21 <sup>ⓑ</sup> 31 <sup>Ⓢ</sup> 41 51 <sup>Ⓢ</sup>	14 <sup>ⓐ</sup> 29 44 59	13 <sup>ⓐ</sup> 28 43 58	13
14	01 21 <sup>ⓑ</sup> 41	14 <sup>ⓐ</sup> 29 44 59	13 <sup>ⓐ</sup> 28 43 58	14
15	01 21 <sup>ⓑ</sup> 41	14 <sup>ⓐ</sup> 29 44 59	13 <sup>ⓐ</sup> 28 43 58	15
16	01 21 <sup>ⓑ</sup> 41	14 <sup>ⓐ</sup> 29 44 59	13 <sup>ⓐ</sup> 28 43 58	16
17	01 21 <sup>ⓑ</sup> 41	14 <sup>ⓐ</sup> 29 44 59	13 <sup>ⓐ</sup> 28 43 58	17
18	01 21 <sup>ⓑ</sup> 41	14 <sup>ⓐ</sup> 29 44 59	13 <sup>ⓐ</sup> 28 43 58	18
19	01 21 <sup>ⓑ</sup> 49	14 <sup>ⓐ</sup> 29 44 59	13 <sup>ⓐ</sup> 28 43	19
20	19 <sup>ⓐ</sup> 53	19 <sup>ⓐ</sup> 53	18 <sup>ⓑ</sup> 47 <sup>ⓑ</sup>	20
21	23 <sup>ⓐ</sup> 53	23 <sup>ⓐ</sup> 53	17 <sup>ⓑ</sup> 47 <sup>ⓑ</sup>	21
22	23 <sup>ⓐ</sup> 53	23 <sup>ⓐ</sup> 53	17 <sup>ⓑ</sup> 47 <sup>ⓑ</sup>	22
23	23 <sup>ⓐ</sup> 53 <sup>ⓐ</sup>	23 <sup>ⓐ</sup> 53	17 <sup>ⓑ</sup> 47 <sup>ⓑ</sup>	23
0	23 <sup>ⓐ</sup>	23 <sup>ⓐ</sup>	17 <sup>ⓑ</sup>	0

Am 24. und 31.12 Verkehr wie am Samstag.  
Fahrpläne unter [www.eswe-verkehr.de](http://www.eswe-verkehr.de) oder in der RMV-Auskunft abrufbar.

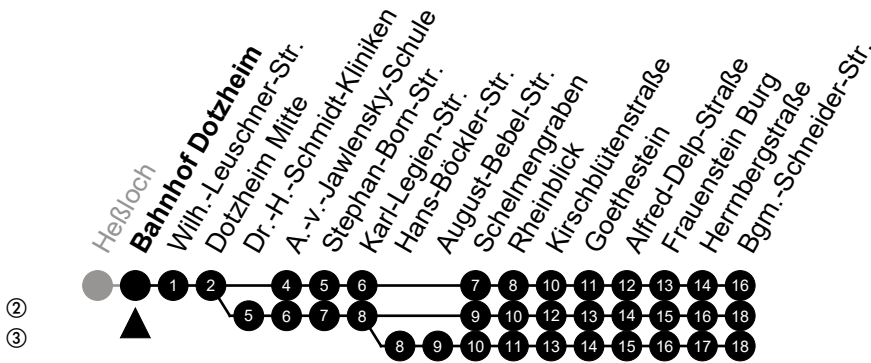
**A** = fährt bis Schelmengraben

**S** = an Schultagen



# 24

## Bahnhof Dotzheim Richtung: Frauenstein



🕒	Montag - Freitag	Samstag	Sonn-/Feiertag	🕒
4	-	-	-	4
5	03 <sup>Ⓐ</sup> 18 <sup>ⓓ</sup> 33 <sup>Ⓐ</sup> 48 <sup>ⓓ</sup>	18 <sup>ⓓ</sup> 48 <sup>ⓓ</sup>	48 <sup>ⓓ</sup>	5
6	18 <sup>ⓓ</sup> 42	18 <sup>ⓓ</sup> 48 <sup>ⓓ</sup>	18 <sup>ⓓ</sup> 48 <sup>ⓓ</sup>	6
7	02 22 <sup>Ⓐ</sup> 42	18 <sup>ⓓ</sup> 48 <sup>ⓓ</sup>	18 <sup>ⓓ</sup> 48 <sup>ⓓ</sup>	7
8	02 22 <sup>Ⓐ</sup> 42	18 <sup>ⓓ</sup> 45	18 <sup>ⓓ</sup> 48 <sup>ⓓ</sup>	8
9	02 22 <sup>Ⓐ</sup> 42	00 15 <sup>Ⓐ</sup> 30 45	18 <sup>ⓓ</sup> 48 <sup>ⓓ</sup>	9
10	02 22 <sup>Ⓐ</sup> 42	00 15 <sup>Ⓐ</sup> 30 45	18 <sup>ⓓ</sup> 48 <sup>ⓓ</sup>	10
11	02 22 <sup>Ⓐ</sup> 42	00 15 <sup>Ⓐ</sup> 30 45	18 <sup>ⓓ</sup> 39 47	11
12	02 22 <sup>Ⓐ</sup> 42	00 15 <sup>Ⓐ</sup> 30 45	14 <sup>Ⓐ</sup> 29 44 59	12
13	02 22 <sup>Ⓐ</sup> 32 <sup>Ⓢ</sup> 42 52 <sup>Ⓢ</sup>	00 15 <sup>Ⓐ</sup> 30 45	14 <sup>Ⓐ</sup> 29 44 59	13
14	02 22 <sup>Ⓐ</sup> 42	00 15 <sup>Ⓐ</sup> 30 45	14 <sup>Ⓐ</sup> 29 44 59	14
15	02 22 <sup>Ⓐ</sup> 42	00 15 <sup>Ⓐ</sup> 30 45	14 <sup>Ⓐ</sup> 29 44 59	15
16	02 22 <sup>Ⓐ</sup> 42	00 15 <sup>Ⓐ</sup> 30 45	14 <sup>Ⓐ</sup> 29 44 59	16
17	02 22 <sup>Ⓐ</sup> 42	00 15 <sup>Ⓐ</sup> 30 45	14 <sup>Ⓐ</sup> 29 44 59	17
18	02 22 <sup>Ⓐ</sup> 42	00 15 <sup>Ⓐ</sup> 30 45	14 <sup>Ⓐ</sup> 29 44 59	18
19	02 22 <sup>Ⓐ</sup> 50	00 15 <sup>Ⓐ</sup> 30 45	14 <sup>Ⓐ</sup> 29 44	19
20	20 <sup>Ⓐ</sup> 54	00 20 <sup>Ⓐ</sup> 54	19 <sup>ⓓ</sup> 48 <sup>ⓓ</sup>	20
21	24 <sup>Ⓐ</sup> 54	24 <sup>Ⓐ</sup> 54	18 <sup>ⓓ</sup> 48 <sup>ⓓ</sup>	21
22	24 <sup>Ⓐ</sup> 54	24 <sup>Ⓐ</sup> 54	18 <sup>ⓓ</sup> 48 <sup>ⓓ</sup>	22
23	24 <sup>Ⓐ</sup> 54 <sup>Ⓐ</sup>	24 <sup>Ⓐ</sup> 54	18 <sup>ⓓ</sup> 48 <sup>ⓓ</sup>	23
0	24 <sup>Ⓐ</sup>	24 <sup>Ⓐ</sup>	18 <sup>ⓓ</sup>	0

Am 24. und 31.12 Verkehr wie am Samstag.  
 Fahrpläne unter [www.eswe-verkehr.de](http://www.eswe-verkehr.de) oder in der RMV-Auskunft abrufbar.

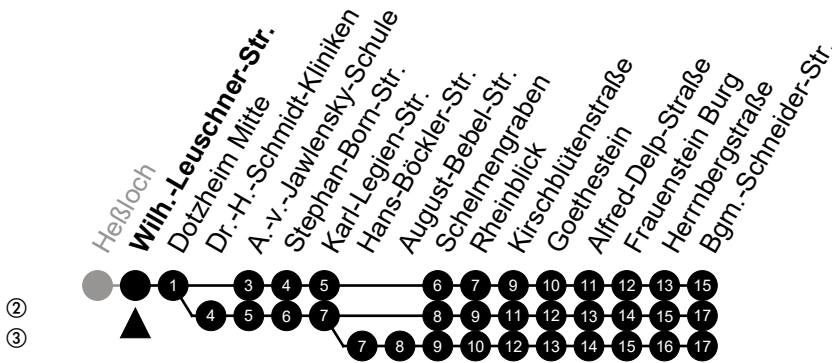
**A** = fährt bis Schelmengraben

**S** = an Schultagen



# 24

## Wilh.-Leuschner-Str. Richtung: Frauenstein



🕒	Montag - Freitag	Samstag	Sonn-/Feiertag	🕒
4	-	-	-	4
5	04 <sup>②</sup> <sub>A</sub> 19 <sup>③</sup> 34 <sup>②</sup> <sub>A</sub> 49 <sup>③</sup>	19 <sup>③</sup> 49 <sup>③</sup>	49 <sup>③</sup>	5
6	19 <sup>③</sup> 43	19 <sup>③</sup> 49 <sup>③</sup>	19 <sup>③</sup> 49 <sup>③</sup>	6
7	03 23 <sup>②</sup> 43	19 <sup>③</sup> 49 <sup>③</sup>	19 <sup>③</sup> 49 <sup>③</sup>	7
8	03 23 <sup>②</sup> 43	19 <sup>③</sup> 46	19 <sup>③</sup> 49 <sup>③</sup>	8
9	03 23 <sup>②</sup> 43	01 16 <sup>②</sup> 31 46	19 <sup>③</sup> 49 <sup>③</sup>	9
10	03 23 <sup>②</sup> 43	01 16 <sup>②</sup> 31 46	19 <sup>③</sup> 49 <sup>③</sup>	10
11	03 23 <sup>②</sup> 43	01 16 <sup>②</sup> 31 46	19 <sup>③</sup> 40 48	11
12	03 23 <sup>②</sup> 43	01 16 <sup>②</sup> 31 46	15 <sup>②</sup> 30 45	12
13	03 23 <sup>②</sup> 33 <sup>S</sup> 43 53 <sup>S</sup>	01 16 <sup>②</sup> 31 46	00 15 <sup>②</sup> 30 45	13
14	03 23 <sup>②</sup> 43	01 16 <sup>②</sup> 31 46	00 15 <sup>②</sup> 30 45	14
15	03 23 <sup>②</sup> 43	01 16 <sup>②</sup> 31 46	00 15 <sup>②</sup> 30 45	15
16	03 23 <sup>②</sup> 43	01 16 <sup>②</sup> 31 46	00 15 <sup>②</sup> 30 45	16
17	03 23 <sup>②</sup> 43	01 16 <sup>②</sup> 31 46	00 15 <sup>②</sup> 30 45	17
18	03 23 <sup>②</sup> 43	01 16 <sup>②</sup> 31 46	00 15 <sup>②</sup> 30 45	18
19	03 23 <sup>②</sup> 51	01 16 <sup>②</sup> 31 46	00 15 <sup>②</sup> 30 45	19
20	21 <sup>②</sup> 55	01 21 <sup>②</sup> 55	20 <sup>③</sup> 49 <sup>③</sup>	20
21	25 <sup>②</sup> 55	25 <sup>②</sup> 55	19 <sup>③</sup> 49 <sup>③</sup>	21
22	25 <sup>②</sup> 55	25 <sup>②</sup> 55	19 <sup>③</sup> 49 <sup>③</sup>	22
23	25 <sup>②</sup> 55 <sup>②</sup>	25 <sup>②</sup> 55	19 <sup>③</sup> 49 <sup>③</sup>	23
0	25 <sup>②</sup>	25 <sup>②</sup>	19 <sup>③</sup>	0

Am 24. und 31.12 Verkehr wie am Samstag.  
 Fahrpläne unter [www.eswe-verkehr.de](http://www.eswe-verkehr.de) oder in der RMV-Auskunft abrufbar.

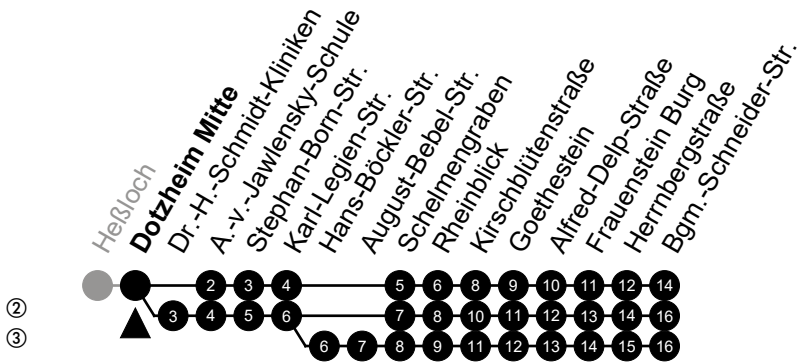
A = fährt bis Schelmengraben

S = an Schultagen



# 24

## Dotzheim Mitte Richtung: Frauenstein



🕒	Montag - Freitag	Samstag	Sonn-/Feiertag	🕒
4	-	-	-	4
5	05 <sup>Ⓐ</sup> 20 <sup>Ⓝ</sup> 35 <sup>Ⓐ</sup> 50 <sup>Ⓝ</sup>	20 <sup>Ⓝ</sup> 50 <sup>Ⓝ</sup>	50 <sup>Ⓝ</sup>	5
6	20 <sup>Ⓝ</sup> 44	20 <sup>Ⓝ</sup> 50 <sup>Ⓝ</sup>	20 <sup>Ⓝ</sup> 50 <sup>Ⓝ</sup>	6
7	04 24 <sup>Ⓐ</sup> 44	20 <sup>Ⓝ</sup> 50 <sup>Ⓝ</sup>	20 <sup>Ⓝ</sup> 50 <sup>Ⓝ</sup>	7
8	04 24 <sup>Ⓐ</sup> 44	20 <sup>Ⓝ</sup> 47	20 <sup>Ⓝ</sup> 50 <sup>Ⓝ</sup>	8
9	04 24 <sup>Ⓐ</sup> 44	02 17 <sup>Ⓐ</sup> 32 47	20 <sup>Ⓝ</sup> 50 <sup>Ⓝ</sup>	9
10	04 24 <sup>Ⓐ</sup> 44	02 17 <sup>Ⓐ</sup> 32 47	20 <sup>Ⓝ</sup> 50 <sup>Ⓝ</sup>	10
11	04 24 <sup>Ⓐ</sup> 44	02 17 <sup>Ⓐ</sup> 32 47	20 <sup>Ⓝ</sup> 41 49	11
12	04 24 <sup>Ⓐ</sup> 44	02 17 <sup>Ⓐ</sup> 32 47	16 <sup>Ⓐ</sup> 31 46	12
13	04 24 <sup>Ⓐ</sup> 34 <sup>S</sup> 44 54 <sup>S</sup>	02 17 <sup>Ⓐ</sup> 32 47	01 16 <sup>Ⓐ</sup> 31 46	13
14	04 24 <sup>Ⓐ</sup> 44	02 17 <sup>Ⓐ</sup> 32 47	01 16 <sup>Ⓐ</sup> 31 46	14
15	04 24 <sup>Ⓐ</sup> 44	02 17 <sup>Ⓐ</sup> 32 47	01 16 <sup>Ⓐ</sup> 31 46	15
16	04 24 <sup>Ⓐ</sup> 44	02 17 <sup>Ⓐ</sup> 32 47	01 16 <sup>Ⓐ</sup> 31 46	16
17	04 24 <sup>Ⓐ</sup> 44	02 17 <sup>Ⓐ</sup> 32 47	01 16 <sup>Ⓐ</sup> 31 46	17
18	04 24 <sup>Ⓐ</sup> 44	02 17 <sup>Ⓐ</sup> 32 47	01 16 <sup>Ⓐ</sup> 31 46	18
19	04 24 <sup>Ⓐ</sup> 52	02 17 <sup>Ⓐ</sup> 32 47	01 16 <sup>Ⓐ</sup> 31 46	19
20	22 <sup>Ⓐ</sup> 56	02 22 <sup>Ⓐ</sup> 56	21 <sup>Ⓝ</sup> 50 <sup>Ⓝ</sup>	20
21	26 <sup>Ⓐ</sup> 56	26 <sup>Ⓐ</sup> 56	20 <sup>Ⓝ</sup> 50 <sup>Ⓝ</sup>	21
22	26 <sup>Ⓐ</sup> 56	26 <sup>Ⓐ</sup> 56	20 <sup>Ⓝ</sup> 50 <sup>Ⓝ</sup>	22
23	26 <sup>Ⓐ</sup> 56 <sup>Ⓐ</sup>	26 <sup>Ⓐ</sup> 56	20 <sup>Ⓝ</sup> 50 <sup>Ⓝ</sup>	23
0	26 <sup>Ⓐ</sup>	26 <sup>Ⓐ</sup>	20 <sup>Ⓝ</sup>	0

Am 24. und 31.12 Verkehr wie am Samstag.  
Fahrpläne unter [www.eswe-verkehr.de](http://www.eswe-verkehr.de) oder in der RMV-Auskunft abrufbar.

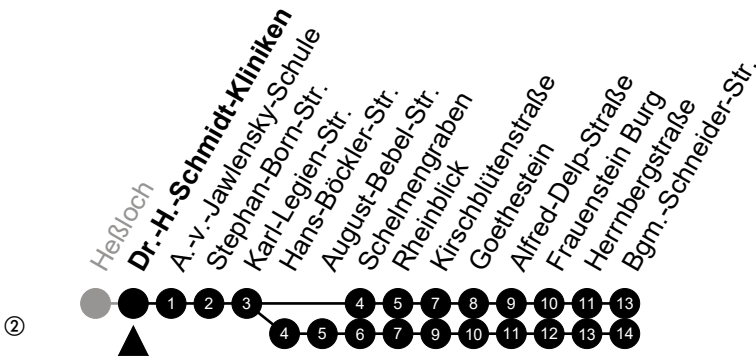
A = fährt bis Schelmengraben

S = an Schultagen



# 24

## Dr.-H.-Schmidt-Kliniken Richtung: Frauenstein



🕒	Montag - Freitag	Samstag	Sonn-/Feiertag	🕒
4	-	-	-	4
5	07 <sub>A</sub> 22 <sup>②</sup> 37 <sub>A</sub> 52 <sup>②</sup>	22 <sup>②</sup> 52 <sup>②</sup>	52 <sup>②</sup>	5
6	22 <sup>②</sup>	22 <sup>②</sup> 52 <sup>②</sup>	22 <sup>②</sup> 52 <sup>②</sup>	6
7	27	22 <sup>②</sup> 52 <sup>②</sup>	22 <sup>②</sup> 52 <sup>②</sup>	7
8	27	22 <sup>②</sup>	22 <sup>②</sup> 52 <sup>②</sup>	8
9	27	20	22 <sup>②</sup> 52 <sup>②</sup>	9
10	27	20	22 <sup>②</sup> 52 <sup>②</sup>	10
11	27	20	22 <sup>②</sup>	11
12	27	20	19	12
13	27	20	19	13
14	27	20	19	14
15	27	20	19	15
16	27	20	19	16
17	27	20	19	17
18	27	20	19	18
19	27	20	19	19
20	25	25	24 <sup>②</sup> 52 <sup>②</sup>	20
21	28	28	22 <sup>②</sup> 52 <sup>②</sup>	21
22	28	28	22 <sup>②</sup> 52 <sup>②</sup>	22
23	28 58	28	22 <sup>②</sup> 52 <sup>②</sup>	23
0	28	28	22 <sup>②</sup>	0

Am 24. und 31.12 Verkehr wie am Samstag.  
Fahrpläne unter [www.eswe-verkehr.de](http://www.eswe-verkehr.de) oder in der RMV-Auskunft abrufbar.

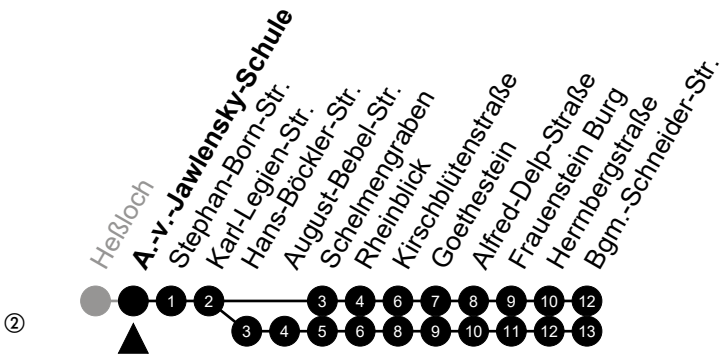
A = fährt bis Schelmengraben





# 24

## A.-v.-Jawlensky-Schule Richtung: Frauenstein



🕒	Montag - Freitag	Samstag	Sonn-/Feiertag	🕒
4	-	-	-	4
5	08 <sub>A</sub> 23 <sup>②</sup> 38 <sub>A</sub> 53 <sup>②</sup>	23 <sup>②</sup> 53 <sup>②</sup>	53 <sup>②</sup>	5
6	23 <sup>②</sup> 46	23 <sup>②</sup> 53 <sup>②</sup>	23 <sup>②</sup> 53 <sup>②</sup>	6
7	06 28 46	23 <sup>②</sup> 53 <sup>②</sup>	23 <sup>②</sup> 53 <sup>②</sup>	7
8	06 28 46	23 <sup>②</sup> 49	23 <sup>②</sup> 53 <sup>②</sup>	8
9	06 28 46	04 21 34 49	23 <sup>②</sup> 53 <sup>②</sup>	9
10	06 28 46	04 21 34 49	23 <sup>②</sup> 53 <sup>②</sup>	10
11	06 28 46	04 21 34 49	23 <sup>②</sup> 43 51	11
12	06 28 46	04 21 34 49	20 33 48	12
13	06 28 36 <sup>S</sup> 46 56 <sup>S</sup>	04 21 34 49	03 20 33 48	13
14	06 28 46	04 21 34 49	03 20 33 48	14
15	06 28 46	04 21 34 49	03 20 33 48	15
16	06 28 46	04 21 34 49	03 20 33 48	16
17	06 28 46	04 21 34 49	03 20 33 48	17
18	06 28 46	04 21 34 49	03 20 33 48	18
19	06 28 54	04 21 34 49	03 20 33 48	19
20	26 57	04 26 57	25 <sup>②</sup> 53 <sup>②</sup>	20
21	29 57	29 57	23 <sup>②</sup> 53 <sup>②</sup>	21
22	29 57	29 57	23 <sup>②</sup> 53 <sup>②</sup>	22
23	29 59	29 57	23 <sup>②</sup> 53 <sup>②</sup>	23
0	29	29	23 <sup>②</sup>	0

Am 24. und 31.12 Verkehr wie am Samstag.  
Fahrpläne unter [www.eswe-verkehr.de](http://www.eswe-verkehr.de) oder in der RMV-Auskunft abrufbar.

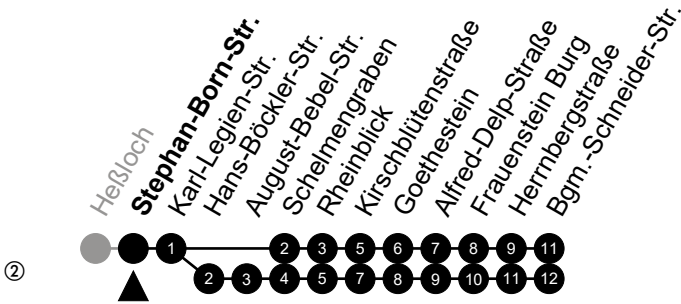
A = fährt bis Schelmengraben

S = an Schultagen



# 24

## Stephan-Born-Str. Richtung: Frauenstein



🕒	Montag - Freitag	Samstag	Sonn-/Feiertag	🕒
4	-	-	-	4
5	09 <sub>A</sub> 24 <sup>②</sup> 39 <sub>A</sub> 54 <sup>②</sup>	24 <sup>②</sup> 54 <sup>②</sup>	54 <sup>②</sup>	5
6	24 <sup>②</sup> 47	24 <sup>②</sup> 54 <sup>②</sup>	24 <sup>②</sup> 54 <sup>②</sup>	6
7	07 29 47	24 <sup>②</sup> 54 <sup>②</sup>	24 <sup>②</sup> 54 <sup>②</sup>	7
8	07 29 47	24 <sup>②</sup> 50	24 <sup>②</sup> 54 <sup>②</sup>	8
9	07 29 47	05 22 35 50	24 <sup>②</sup> 54 <sup>②</sup>	9
10	07 29 47	05 22 35 50	24 <sup>②</sup> 54 <sup>②</sup>	10
11	07 29 47	05 22 35 50	24 <sup>②</sup> 44 52	11
12	07 29 47	05 22 35 50	21 34 49	12
13	07 29 37 <sup>S</sup> 47 57 <sup>S</sup>	05 22 35 50	04 21 34 49	13
14	07 29 47	05 22 35 50	04 21 34 49	14
15	07 29 47	05 22 35 50	04 21 34 49	15
16	07 29 47	05 22 35 50	04 21 34 49	16
17	07 29 47	05 22 35 50	04 21 34 49	17
18	07 29 47	05 22 35 50	04 21 34 49	18
19	07 29 55	05 22 35 50	04 21 34 49	19
20	27 58	05 27 58	26 <sup>②</sup> 54 <sup>②</sup>	20
21	30 58	30 58	24 <sup>②</sup> 54 <sup>②</sup>	21
22	30 58	30 58	24 <sup>②</sup> 54 <sup>②</sup>	22
23	30	30 58	24 <sup>②</sup> 54 <sup>②</sup>	23
0	00 30	30	24 <sup>②</sup>	0

Am 24. und 31.12 Verkehr wie am Samstag.  
 Fahrpläne unter [www.eswe-verkehr.de](http://www.eswe-verkehr.de) oder in der RMV-Auskunft abrufbar.

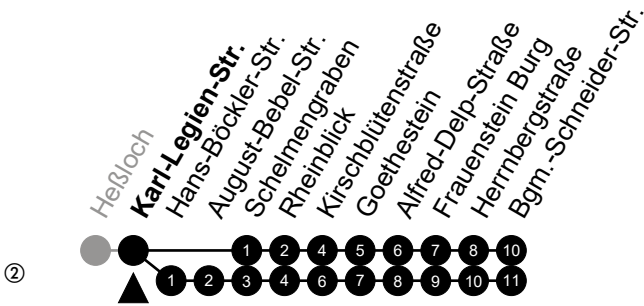
A = fährt bis Schelmengraben

S = an Schultagen



# 24

## Karl-Legien-Str. Richtung: Frauenstein



🕒	Montag - Freitag	Samstag	Sonn-/Feiertag	🕒
4	-	-	-	4
5	10 <sub>A</sub> 25 <sup>②</sup> 40 <sub>A</sub> 55 <sup>②</sup>	25 <sup>②</sup> 55 <sup>②</sup>	55 <sup>②</sup>	5
6	25 <sup>②</sup> 48	25 <sup>②</sup> 55 <sup>②</sup>	25 <sup>②</sup> 55 <sup>②</sup>	6
7	08 30 48	25 <sup>②</sup> 55 <sup>②</sup>	25 <sup>②</sup> 55 <sup>②</sup>	7
8	08 30 48	25 <sup>②</sup> 51	25 <sup>②</sup> 55 <sup>②</sup>	8
9	08 30 48	06 23 36 51	25 <sup>②</sup> 55 <sup>②</sup>	9
10	08 30 48	06 23 36 51	25 <sup>②</sup> 55 <sup>②</sup>	10
11	08 30 48	06 23 36 51	25 <sup>②</sup> 45 53	11
12	08 30 48	06 23 36 51	22 35 50	12
13	08 30 38 <sup>S</sup> 48 58 <sup>S</sup>	06 23 36 51	05 22 35 50	13
14	08 30 48	06 23 36 51	05 22 35 50	14
15	08 30 48	06 23 36 51	05 22 35 50	15
16	08 30 48	06 23 36 51	05 22 35 50	16
17	08 30 48	06 23 36 51	05 22 35 50	17
18	08 30 48	06 23 36 51	05 22 35 50	18
19	08 30 56	06 23 36 51	05 22 35 50	19
20	28 59	06 28 59	27 <sup>②</sup> 55 <sup>②</sup>	20
21	31 59	31 59	25 <sup>②</sup> 55 <sup>②</sup>	21
22	31 59	31 59	25 <sup>②</sup> 55 <sup>②</sup>	22
23	31	31 59	25 <sup>②</sup> 55 <sup>②</sup>	23
0	01 31	31	25 <sup>②</sup>	0

Am 24. und 31.12 Verkehr wie am Samstag.  
 Fahrpläne unter [www.eswe-verkehr.de](http://www.eswe-verkehr.de) oder in der RMV-Auskunft abrufbar.

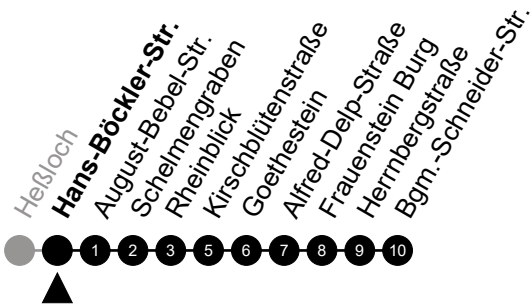
A = fährt bis Schelmengraben

S = an Schultagen



# 24

## Hans-Böckler-Str. Richtung: Frauenstein



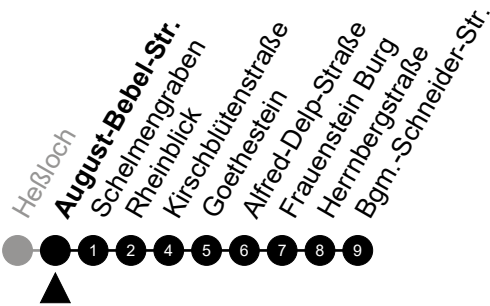
🕒	Montag - Freitag	Samstag	Sonn-/Feiertag	🕒
4	-	-	-	4
5	26 56	26 56	56	5
6	26	26 56	26 56	6
7	-	26 56	26 56	7
8	-	26	26 56	8
9	-	-	26 56	9
10	-	-	26 56	10
11	-	-	26	11
12	-	-	-	12
13	-	-	-	13
14	-	-	-	14
15	-	-	-	15
16	-	-	-	16
17	-	-	-	17
18	-	-	-	18
19	-	-	-	19
20	-	-	28 56	20
21	-	-	26 56	21
22	-	-	26 56	22
23	-	-	26 56	23
0	-	-	26	0

Am 24. und 31.12 Verkehr wie am Samstag.  
 Fahrpläne unter [www.eswe-verkehr.de](http://www.eswe-verkehr.de) oder in der RMV-Auskunft abrufbar.



# 24

## August-Bebel-Str. Richtung: Frauenstein



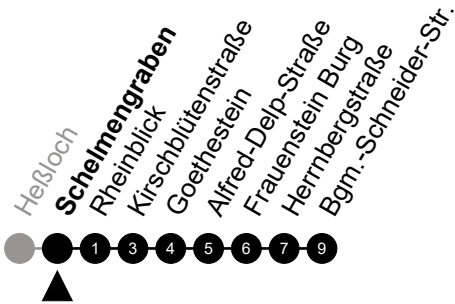
🕒	Montag - Freitag	Samstag	Sonn-/Feiertag	🕒
4	-	-	-	4
5	27 57	27 57	57	5
6	27	27 57	27 57	6
7	-	27 57	27 57	7
8	-	27	27 57	8
9	-	-	27 57	9
10	-	-	27 57	10
11	-	-	27	11
12	-	-	-	12
13	-	-	-	13
14	-	-	-	14
15	-	-	-	15
16	-	-	-	16
17	-	-	-	17
18	-	-	-	18
19	-	-	-	19
20	-	-	29 57	20
21	-	-	27 57	21
22	-	-	27 57	22
23	-	-	27 57	23
0	-	-	27	0

Am 24. und 31.12 Verkehr wie am Samstag.  
 Fahrpläne unter [www.eswe-verkehr.de](http://www.eswe-verkehr.de) oder in der RMV-Auskunft abrufbar.



# 24

## Schelmengraben Richtung: Frauenstein



🕒	Montag - Freitag	Samstag	Sonn-/Feiertag	🕒
4	-	-	-	4
5	28 58	28 58	58	5
6	28 49	28 58	28 58	6
7	09 31 49	28 58	28 58	7
8	09 31 49	28 52	28 58	8
9	09 31 49	07 24 37 52	28 58	9
10	09 31 49	07 24 37 52	28 58	10
11	09 31 49	07 24 37 52	28 46 54	11
12	09 31 49	07 24 37 52	23 36 51	12
13	09 31 39 <sup>S</sup> 49 59 <sup>S</sup>	07 24 37 52	06 23 36 51	13
14	09 31 49	07 24 37 52	06 23 36 51	14
15	09 31 49	07 24 37 52	06 23 36 51	15
16	09 31 49	07 24 37 52	06 23 36 51	16
17	09 31 49	07 24 37 52	06 23 36 51	17
18	09 31 49	07 24 37 52	06 23 36 51	18
19	09 31 57	07 24 37 52	06 23 36 51	19
20	29	07 29	30 58	20
21	00 32	00 32	28 58	21
22	00 32	00 32	28 58	22
23	00 32	00 32	28 58	23
0	02 32	00 32	28	0

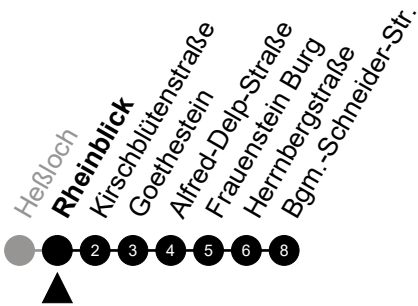
Am 24. und 31.12 Verkehr wie am Samstag.  
 Fahrpläne unter [www.eswe-verkehr.de](http://www.eswe-verkehr.de) oder in der RMV-Auskunft abrufbar.

S = an Schultagen



# 24

## Rheinblick Richtung: Frauenstein



🕒	Montag - Freitag	Samstag	Sonn-/Feiertag	🕒
4	-	-	-	4
5	29 59	29 59	59	5
6	29 50	29 59	29 59	6
7	10 32 50	29 59	29 59	7
8	10 32 50	29 53	29 59	8
9	10 32 50	08 25 38 53	29 59	9
10	10 32 50	08 25 38 53	29 59	10
11	10 32 50	08 25 38 53	29 47 55	11
12	10 32 50	08 25 38 53	24 37 52	12
13	10 32 40 <sup>S</sup> 50	08 25 38 53	07 24 37 52	13
14	00 <sup>S</sup> 10 32 50	08 25 38 53	07 24 37 52	14
15	10 32 50	08 25 38 53	07 24 37 52	15
16	10 32 50	08 25 38 53	07 24 37 52	16
17	10 32 50	08 25 38 53	07 24 37 52	17
18	10 32 50	08 25 38 53	07 24 37 52	18
19	10 32 58	08 25 38 53	07 24 37 52	19
20	30	08 30	31 59	20
21	01 33	01 33	29 59	21
22	01 33	01 33	29 59	22
23	01 33	01 33	29 59	23
0	03 33	01 33	29	0

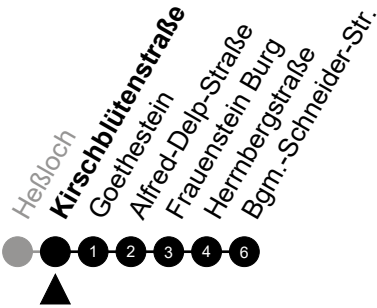
Am 24. und 31.12 Verkehr wie am Samstag.  
 Fahrpläne unter [www.eswe-verkehr.de](http://www.eswe-verkehr.de) oder in der RMV-Auskunft abrufbar.

S = an Schultagen



# 24

## Kirschblütenstraße Richtung: Frauenstein



🕒	Montag - Freitag	Samstag	Sonn-/Feiertag	🕒
4	-	-	-	4
5	31	31	-	5
6	01 31 52	01 31	01 31	6
7	12 34 52	01 31	01 31	7
8	12 34 52	01 31 55	01 31	8
9	12 34 52	10 27 40 55	01 31	9
10	12 34 52	10 27 40 55	01 31	10
11	12 34 52	10 27 40 55	01 31 49 57	11
12	12 34 52	10 27 40 55	26 39 54	12
13	12 34 42 <sup>S</sup> 52	10 27 40 55	09 26 39 54	13
14	02 <sup>S</sup> 12 34 52	10 27 40 55	09 26 39 54	14
15	12 34 52	10 27 40 55	09 26 39 54	15
16	12 34 52	10 27 40 55	09 26 39 54	16
17	12 34 52	10 27 40 55	09 26 39 54	17
18	12 34 52	10 27 40 55	09 26 39 54	18
19	12 34	10 27 40 55	09 26 39 54	19
20	00 32	10 32	33	20
21	03 35	03 35	01 31	21
22	03 35	03 35	01 31	22
23	03 35	03 35	01 31	23
0	05 35	03 35	01 31	0

Am 24. und 31.12 Verkehr wie am Samstag.  
 Fahrpläne unter [www.eswe-verkehr.de](http://www.eswe-verkehr.de) oder in der RMV-Auskunft abrufbar.

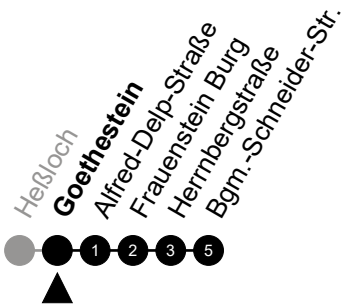
S = an Schultagen





# 24

## Goethestein Richtung: Frauenstein



🕒	Montag - Freitag	Samstag	Sonn-/Feiertag	🕒
4	-	-	-	4
5	32	32	-	5
6	02 32 53	02 32	02 32	6
7	13 35 53	02 32	02 32	7
8	13 35 53	02 32 56	02 32	8
9	13 35 53	11 28 41 56	02 32	9
10	13 35 53	11 28 41 56	02 32	10
11	13 35 53	11 28 41 56	02 32 50 58	11
12	13 35 53	11 28 41 56	27 40 55	12
13	13 35 43 <sup>S</sup> 53	11 28 41 56	10 27 40 55	13
14	03 <sup>S</sup> 13 35 53	11 28 41 56	10 27 40 55	14
15	13 35 53	11 28 41 56	10 27 40 55	15
16	13 35 53	11 28 41 56	10 27 40 55	16
17	13 35 53	11 28 41 56	10 27 40 55	17
18	13 35 53	11 28 41 56	10 27 40 55	18
19	13 35	11 28 41 56	10 27 40 55	19
20	01 33	11 33	34	20
21	04 36	04 36	02 32	21
22	04 36	04 36	02 32	22
23	04 36	04 36	02 32	23
0	06 36	04 36	02 32	0

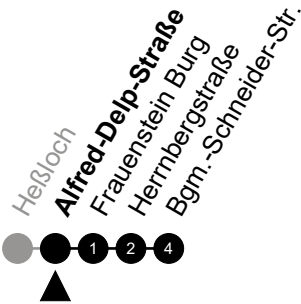
Am 24. und 31.12 Verkehr wie am Samstag.  
 Fahrpläne unter [www.eswe-verkehr.de](http://www.eswe-verkehr.de) oder in der RMV-Auskunft abrufbar.

S = an Schultagen



# 24

## Alfred-Delp-Straße Richtung: Frauenstein



🕒	Montag - Freitag	Samstag	Sonn-/Feiertag	🕒
4	-	-	-	4
5	33	33	-	5
6	03 33 54	03 33	03 33	6
7	14 36 54	03 33	03 33	7
8	14 36 54	03 33 57	03 33	8
9	14 36 54	12 29 42 57	03 33	9
10	14 36 54	12 29 42 57	03 33	10
11	14 36 54	12 29 42 57	03 33 51 59	11
12	14 36 54	12 29 42 57	28 41 56	12
13	14 36 44 <sup>S</sup> 54	12 29 42 57	11 28 41 56	13
14	04 <sup>S</sup> 14 36 54	12 29 42 57	11 28 41 56	14
15	14 36 54	12 29 42 57	11 28 41 56	15
16	14 36 54	12 29 42 57	11 28 41 56	16
17	14 36 54	12 29 42 57	11 28 41 56	17
18	14 36 54	12 29 42 57	11 28 41 56	18
19	14 36	12 29 42 57	11 28 41 56	19
20	02 34	12 34	35	20
21	05 37	05 37	03 33	21
22	05 37	05 37	03 33	22
23	05 37	05 37	03 33	23
0	07 37	05 37	03 33	0

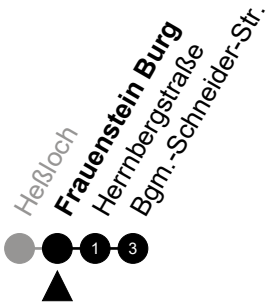
Am 24. und 31.12 Verkehr wie am Samstag.  
 Fahrpläne unter [www.eswe-verkehr.de](http://www.eswe-verkehr.de) oder in der RMV-Auskunft abrufbar.

S = an Schultagen



# 24

## Frauenstein Burg Richtung: Frauenstein



🕒	Montag - Freitag	Samstag	Sonn-/Feiertag	🕒
4	-	-	-	4
5	34	34	-	5
6	04 34 55	04 34	04 34	6
7	15 37 55	04 34	04 34	7
8	15 37 55	04 34 58	04 34	8
9	15 37 55	13 30 43 58	04 34	9
10	15 37 55	13 30 43 58	04 34	10
11	15 37 55	13 30 43 58	04 34 52	11
12	15 37 55	13 30 43 58	00 29 42 57	12
13	15 37 45 <sup>S</sup> 55	13 30 43 58	12 29 42 57	13
14	05 <sup>S</sup> 15 37 55	13 30 43 58	12 29 42 57	14
15	15 37 55	13 30 43 58	12 29 42 57	15
16	15 37 55	13 30 43 58	12 29 42 57	16
17	15 37 55	13 30 43 58	12 29 42 57	17
18	15 37 55	13 30 43 58	12 29 42 57	18
19	15 37	13 30 43 58	12 29 42 57	19
20	03 35	13 35	36	20
21	06 38	06 38	04 34	21
22	06 38	06 38	04 34	22
23	06 38	06 38	04 34	23
0	08 38	06 38	04 34	0

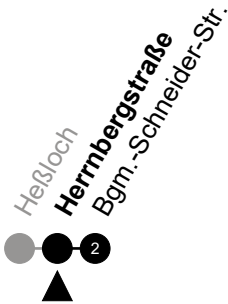
Am 24. und 31.12 Verkehr wie am Samstag.  
 Fahrpläne unter [www.eswe-verkehr.de](http://www.eswe-verkehr.de) oder in der RMV-Auskunft abrufbar.

S = an Schultagen



# 24

## Herrnbergstraße Richtung: Frauenstein



🕒	Montag - Freitag	Samstag	Sonn-/Feiertag	🕒
4	-	-	-	4
5	35	35	-	5
6	05 35 56	05 35	05 35	6
7	16 38 56	05 35	05 35	7
8	16 38 56	05 35 59	05 35	8
9	16 38 56	14 31 44 59	05 35	9
10	16 38 56	14 31 44 59	05 35	10
11	16 38 56	14 31 44 59	05 35 53	11
12	16 38 56	14 31 44 59	01 30 43 58	12
13	16 38 46 <sup>S</sup> 56	14 31 44 59	13 30 43 58	13
14	06 <sup>S</sup> 16 38 56	14 31 44 59	13 30 43 58	14
15	16 38 56	14 31 44 59	13 30 43 58	15
16	16 38 56	14 31 44 59	13 30 43 58	16
17	16 38 56	14 31 44 59	13 30 43 58	17
18	16 38 56	14 31 44 59	13 30 43 58	18
19	16 38	14 31 44 59	13 30 43 58	19
20	04 36	14 36	37	20
21	07 39	07 39	05 35	21
22	07 39	07 39	05 35	22
23	07 39	07 39	05 35	23
0	09 39	07 39	05 35	0

Am 24. und 31.12 Verkehr wie am Samstag.  
 Fahrpläne unter [www.eswe-verkehr.de](http://www.eswe-verkehr.de) oder in der RMV-Auskunft abrufbar.

S = an Schultagen