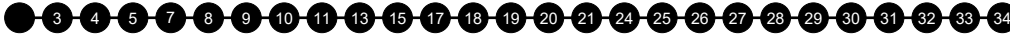




39

Dr.-H.-Schmidt-Kliniken Richtung: Bahnhof Wiesbaden Ost

Dr.-H.-Schmidt-Kliniken
 Dotzheim Mitte
 Wilh.-Leuschner-Str.
 Dotzheim Mitte
 Im Wiesengrund
 Straßengrund
 Nordstrander Straße
 Juister Straße
 Calvinstraße
 Kahle Mühle
 Karawankenstraße
 Wörther-See-Str.
 Sickingenstraße
 Erich-Ollenhauer-Str.
 Andreas-Hofer-Str.
 Bleichwiesenstraße
 Herzogsplatz
 Robert-Krekel-Anlage
 Rathaus Biebrich
 Armenruhstraße
 Adolf-Todt-Straße
 Rheinufer / Rheingastr.
 Glarusstraße
 Am Rheinbahnhof
 Bunsenstrasse
 Kasteler Straße
 Bhf. Wiesbaden Ost



🕒	Montag - Freitag	Samstag	Sonn-/Feiertag	🕒
4	-	-	-	4
5	05 _A 35 _A	35 _A	35 _A	5
6	05 _A 35 _A	35 _A	35 _A	6
7	05 _A 35 _A	05 _A 35 _A	35 _A	7
8	05 _A 35 _A	05 _A 35 _A	35 _A	8
9	05 _A 35 _A	05 _A 35 _A	35 _A	9
10	05 _A 35 _A	05 _A 35 _A	35 _A	10
11	05 _A 35 _A	05 _A 35 _A	35 _A	11
12	05 _A 35 _A	05 _A 35 _A	05 _A 35 _A	12
13	05 _A 35 _A	05 _A 35 _A	05 _A 35 _A	13
14	05 _A 35 _A	05 _A 35 _A	05 _A 35 _A	14
15	05 _A 35 _A	05 _A 35 _A	05 _A 35 _A	15
16	05 _A 35 _A	05 _A 35 _A	05 _A 35 _A	16
17	05 _A 35 _A	05 _A 35 _A	05 _A 35 _A	17
18	05 _A 35 _A	05 _A 35 _A	05 _A 35 _A	18
19	05 _A 35 _A	05 _A 35 _A	05 _A 35 _A	19
20	05 _A 35 _A	05 _A 35 _A	05 _A 35 _A	20
21	05 _A 35 _A	05 _A 35 _A	05 _A 35 _A	21
22	05 _A 35 _A	05 _A 35 _A	05 _A 35 _A	22
23	05 _A 35 _A	05 _A 35 _A	05 _A 35 _A	23

Am 24. und 31.12 Verkehr wie am Samstag.
 Fahrpläne unter www.eswe-verkehr.de oder in der RMV-Auskunft abrufbar.

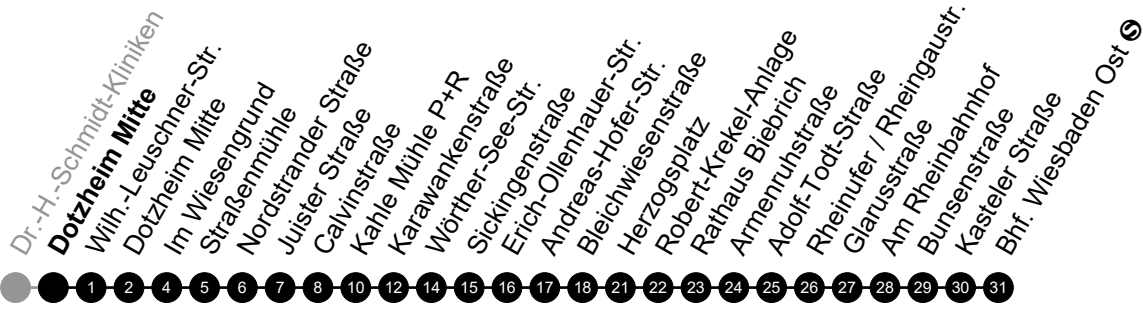
A = fährt bis Bhf. Wiesbaden Ost



39

Dotzheim Mitte

Richtung: Bahnhof Wiesbaden Ost



🕒	Montag - Freitag	Samstag	Sonn-/Feiertag	🕒
4	-	-	-	4
5	08 _A 38 _A	38 _A	38 _A	5
6	08 _A 38 _A	38 _A	38 _A	6
7	08 _A 38 _A	08 _A 38 _A	38 _A	7
8	08 _A 38 _A	08 _A 38 _A	38 _A	8
9	08 _A 38 _A	08 _A 38 _A	38 _A	9
10	08 _A 38 _A	08 _A 38 _A	38 _A	10
11	08 _A 38 _A	08 _A 38 _A	38 _A	11
12	08 _A 38 _A	08 _A 38 _A	08 _A 38 _A	12
13	08 _A 38 _A	08 _A 38 _A	08 _A 38 _A	13
14	08 _A 38 _A	08 _A 38 _A	08 _A 38 _A	14
15	08 _A 38 _A	08 _A 38 _A	08 _A 38 _A	15
16	08 _A 38 _A	08 _A 38 _A	08 _A 38 _A	16
17	08 _A 38 _A	08 _A 38 _A	08 _A 38 _A	17
18	08 _A 38 _A	08 _A 38 _A	08 _A 38 _A	18
19	08 _A 38 _A	08 _A 38 _A	08 _A 38 _A	19
20	08 _A 38 _A	08 _A 38 _A	08 _A 38 _A	20
21	08 _A 38 _A	08 _A 38 _A	08 _A 38 _A	21
22	08 _A 38 _A	08 _A 38 _A	08 _A 38 _A	22
23	08 _A 38 _A	08 _A 38 _A	08 _A 38 _A	23

Am 24. und 31.12 Verkehr wie am Samstag.
 Fahrpläne unter www.eswe-verkehr.de oder in der RMV-Auskunft abrufbar.

A = fährt bis Bhf. Wiesbaden Ost



39

Wilh.-Leuschner-Str.

Richtung: Bahnhof Wiesbaden Ost



	Montag - Freitag	Samstag	Sonn-/Feiertag	
4	-	-	-	4
5	09 _A 39 _A	39 _A	39 _A	5
6	09 _A 39 _A	39 _A	39 _A	6
7	09 _A 39 _A	09 _A 39 _A	39 _A	7
8	09 _A 39 _A	09 _A 39 _A	39 _A	8
9	09 _A 39 _A	09 _A 39 _A	39 _A	9
10	09 _A 39 _A	09 _A 39 _A	39 _A	10
11	09 _A 39 _A	09 _A 39 _A	39 _A	11
12	09 _A 39 _A	09 _A 39 _A	09 _A 39 _A	12
13	09 _A 39 _A	09 _A 39 _A	09 _A 39 _A	13
14	09 _A 39 _A	09 _A 39 _A	09 _A 39 _A	14
15	09 _A 39 _A	09 _A 39 _A	09 _A 39 _A	15
16	09 _A 39 _A	09 _A 39 _A	09 _A 39 _A	16
17	09 _A 39 _A	09 _A 39 _A	09 _A 39 _A	17
18	09 _A 39 _A	09 _A 39 _A	09 _A 39 _A	18
19	09 _A 39 _A	09 _A 39 _A	09 _A 39 _A	19
20	09 _A 39 _A	09 _A 39 _A	09 _A 39 _A	20
21	09 _A 39 _A	09 _A 39 _A	09 _A 39 _A	21
22	09 _A 39 _A	09 _A 39 _A	09 _A 39 _A	22
23	09 _A 39 _A	09 _A 39 _A	09 _A 39 _A	23

Am 24. und 31.12 Verkehr wie am Samstag.
 Fahrpläne unter www.eswe-verkehr.de oder in der RMV-Auskunft abrufbar.

A = fährt bis Bhf. Wiesbaden Ost



39

Dotzheim Mitte

Richtung: Bahnhof Wiesbaden Ost



🕒	Montag - Freitag	Samstag	Sonn-/Feiertag	🕒
4	-	-	-	4
5	10 _A 40 _A	40 _A	40 _A	5
6	10 _A 40 _A	40 _A	40 _A	6
7	10 _A 20 _B 40 _A	10 _A 40 _A	40 _A	7
8	10 _A 40 _A	10 _A 40 _A	40 _A	8
9	10 _A 40 _A	10 _A 40 _A	40 _A	9
10	10 _A 40 _A	10 _A 40 _A	40 _A	10
11	10 _A 40 _A	10 _A 40 _A	40 _A	11
12	10 _A 40 _A	10 _A 40 _A	10 _A 40 _A	12
13	10 _A 40 _A	10 _A 40 _A	10 _A 40 _A	13
14	10 _A 40 _A	10 _A 40 _A	10 _A 40 _A	14
15	10 _A 40 _A	10 _A 40 _A	10 _A 40 _A	15
16	10 _A 40 _A	10 _A 40 _A	10 _A 40 _A	16
17	10 _A 40 _A	10 _A 40 _A	10 _A 40 _A	17
18	10 _A 40 _A	10 _A 40 _A	10 _A 40 _A	18
19	10 _A 40 _A	10 _A 40 _A	10 _A 40 _A	19
20	10 _A 40 _A	10 _A 40 _A	10 _A 40 _A	20
21	10 _A 40 _A	10 _A 40 _A	10 _A 40 _A	21
22	10 _A 40 _A	10 _A 40 _A	10 _A 40 _A	22
23	10 _A 40 _A	10 _A 40 _A	10 _A 40 _A	23

Am 24. und 31.12 Verkehr wie am Samstag.
 Fahrpläne unter www.eswe-verkehr.de oder in der RMV-Auskunft abrufbar.

A = fährt bis Bhf. Wiesbaden Ost

B = fährt bis Robert-Krekel-Anlage



39

Im Wiesengrund

Richtung: Bahnhof Wiesbaden Ost



🕒	Montag - Freitag	Samstag	Sonn-/Feiertag	🕒
4	-	-	-	4
5	12 _A 42 _A	42 _A	42 _A	5
6	12 _A 42 _A	42 _A	42 _A	6
7	12 _A 22 _B 42 _A	12 _A 42 _A	42 _A	7
8	12 _A 42 _A	12 _A 42 _A	42 _A	8
9	12 _A 42 _A	12 _A 42 _A	42 _A	9
10	12 _A 42 _A	12 _A 42 _A	42 _A	10
11	12 _A 42 _A	12 _A 42 _A	42 _A	11
12	12 _A 42 _A	12 _A 42 _A	12 _A 42 _A	12
13	12 _A 42 _A	12 _A 42 _A	12 _A 42 _A	13
14	12 _A 42 _A	12 _A 42 _A	12 _A 42 _A	14
15	12 _A 42 _A	12 _A 42 _A	12 _A 42 _A	15
16	12 _A 42 _A	12 _A 42 _A	12 _A 42 _A	16
17	12 _A 42 _A	12 _A 42 _A	12 _A 42 _A	17
18	12 _A 42 _A	12 _A 42 _A	12 _A 42 _A	18
19	12 _A 42 _A	12 _A 42 _A	12 _A 42 _A	19
20	12 _A 41 _A	11 _A 41 _A	11 _A 41 _A	20
21	11 _A 41 _A	11 _A 41 _A	11 _A 41 _A	21
22	11 _A 41 _A	11 _A 41 _A	11 _A 41 _A	22
23	11 _A 41 _A	11 _A 41 _A	11 _A 41 _A	23

Am 24. und 31.12 Verkehr wie am Samstag.
 Fahrpläne unter www.eswe-verkehr.de oder in der RMV-Auskunft abrufbar.

A = fährt bis Bhf. Wiesbaden Ost

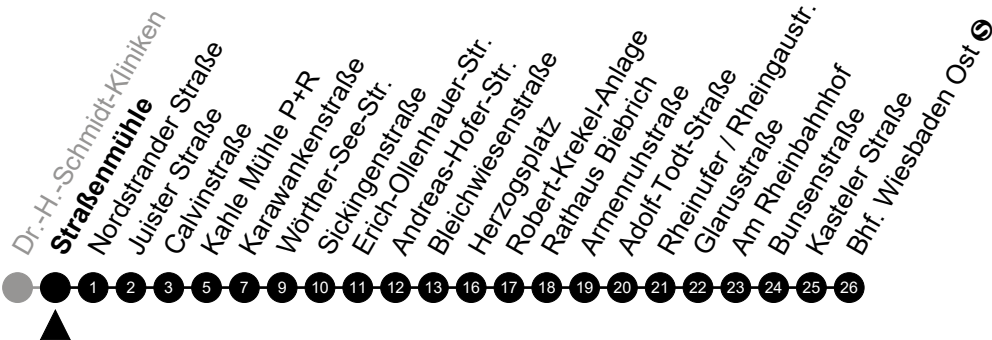
B = fährt bis Robert-Krekel-Anlage



39

Straßenmühle

Richtung: Bahnhof Wiesbaden Ost



🕒	Montag - Freitag	Samstag	Sonn-/Feiertag	🕒
4	-	-	-	4
5	13 _A 43 _A	43 _A	43 _A	5
6	13 _A 43 _A	43 _A	43 _A	6
7	13 _A 23 _B 43 _A	13 _A 43 _A	43 _A	7
8	13 _A 43 _A	13 _A 43 _A	43 _A	8
9	13 _A 43 _A	13 _A 43 _A	43 _A	9
10	13 _A 43 _A	13 _A 43 _A	43 _A	10
11	13 _A 43 _A	13 _A 43 _A	43 _A	11
12	13 _A 43 _A	13 _A 43 _A	13 _A 43 _A	12
13	13 _A 43 _A	13 _A 43 _A	13 _A 43 _A	13
14	13 _A 43 _A	13 _A 43 _A	13 _A 43 _A	14
15	13 _A 43 _A	13 _A 43 _A	13 _A 43 _A	15
16	13 _A 43 _A	13 _A 43 _A	13 _A 43 _A	16
17	13 _A 43 _A	13 _A 43 _A	13 _A 43 _A	17
18	13 _A 43 _A	13 _A 43 _A	13 _A 43 _A	18
19	13 _A 43 _A	13 _A 43 _A	13 _A 43 _A	19
20	13 _A 42 _A	12 _A 42 _A	12 _A 42 _A	20
21	12 _A 42 _A	12 _A 42 _A	12 _A 42 _A	21
22	12 _A 42 _A	12 _A 42 _A	12 _A 42 _A	22
23	12 _A 42 _A	12 _A 42 _A	12 _A 42 _A	23

Am 24. und 31.12 Verkehr wie am Samstag.

Fahrpläne unter www.eswe-verkehr.de oder in der RMV-Auskunft abrufbar.

A = fährt bis Bhf. Wiesbaden Ost


B = fährt bis Robert-Krekel-Anlage



39

Nordstrander Straße

Richtung: Bahnhof Wiesbaden Ost



🕒	Montag - Freitag	Samstag	Sonn-/Feiertag	🕒
4	-	-	-	4
5	14 _A 44 _A	44 _A	44 _A	5
6	14 _A 44 _A	44 _A	44 _A	6
7	14 _A 24 _B 44 _A	14 _A 44 _A	44 _A	7
8	14 _A 44 _A	14 _A 44 _A	44 _A	8
9	14 _A 44 _A	14 _A 44 _A	44 _A	9
10	14 _A 44 _A	14 _A 44 _A	44 _A	10
11	14 _A 45 _A	14 _A 44 _A	44 _A	11
12	15 _A 45 _A	14 _A 44 _A	14 _A 44 _A	12
13	15 _A 45 _A	14 _A 44 _A	14 _A 44 _A	13
14	15 _A 45 _A	14 _A 44 _A	14 _A 44 _A	14
15	15 _A 45 _A	14 _A 44 _A	14 _A 44 _A	15
16	15 _A 45 _A	14 _A 44 _A	14 _A 44 _A	16
17	15 _A 45 _A	14 _A 44 _A	14 _A 44 _A	17
18	15 _A 45 _A	14 _A 44 _A	14 _A 44 _A	18
19	15 _A 45 _A	14 _A 44 _A	14 _A 44 _A	19
20	15 _A 43 _A	13 _A 43 _A	13 _A 43 _A	20
21	13 _A 43 _A	13 _A 43 _A	13 _A 43 _A	21
22	13 _A 43 _A	13 _A 43 _A	13 _A 43 _A	22
23	13 _A 43 _A	13 _A 43 _A	13 _A 43 _A	23

Am 24. und 31.12 Verkehr wie am Samstag.
 Fahrpläne unter www.eswe-verkehr.de oder in der RMV-Auskunft abrufbar.

A = fährt bis Bhf. Wiesbaden Ost

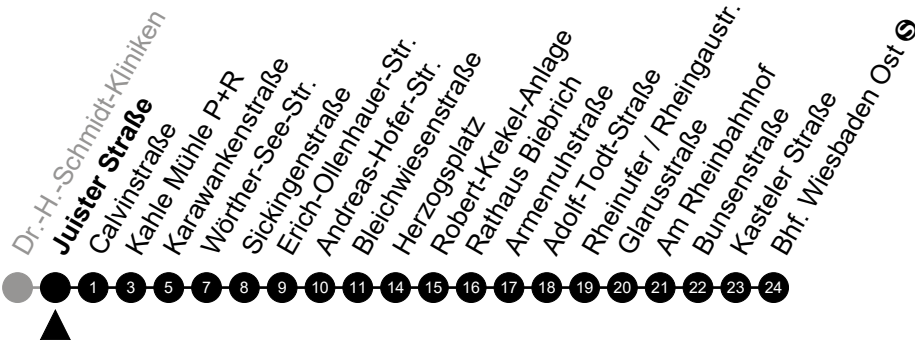
B = fährt bis Robert-Krekel-Anlage



39

Juister Straße

Richtung: Bahnhof Wiesbaden Ost



🕒	Montag - Freitag	Samstag	Sonn-/Feiertag	🕒
4	-	-	-	4
5	15 _A 45 _A	45 _A	45 _A	5
6	15 _A 45 _A	45 _A	45 _A	6
7	15 _A 25 _B 45 _A	15 _A 45 _A	45 _A	7
8	15 _A 45 _A	15 _A 45 _A	45 _A	8
9	15 _A 45 _A	15 _A 45 _A	45 _A	9
10	15 _A 45 _A	15 _A 45 _A	45 _A	10
11	15 _A 46 _A	15 _A 45 _A	45 _A	11
12	16 _A 46 _A	15 _A 45 _A	15 _A 45 _A	12
13	16 _A 46 _A	15 _A 45 _A	15 _A 45 _A	13
14	16 _A 46 _A	15 _A 45 _A	15 _A 45 _A	14
15	16 _A 46 _A	15 _A 45 _A	15 _A 45 _A	15
16	16 _A 46 _A	15 _A 45 _A	15 _A 45 _A	16
17	16 _A 46 _A	15 _A 45 _A	15 _A 45 _A	17
18	16 _A 46 _A	15 _A 45 _A	15 _A 45 _A	18
19	16 _A 46 _A	15 _A 45 _A	15 _A 45 _A	19
20	16 _A 44 _A	14 _A 44 _A	14 _A 44 _A	20
21	14 _A 44 _A	14 _A 44 _A	14 _A 44 _A	21
22	14 _A 44 _A	14 _A 44 _A	14 _A 44 _A	22
23	14 _A 44 _A	14 _A 44 _A	14 _A 44 _A	23

Am 24. und 31.12 Verkehr wie am Samstag.

Fahrpläne unter www.eswe-verkehr.de oder in der RMV-Auskunft abrufbar.

A = fährt bis Bhf. Wiesbaden Ost

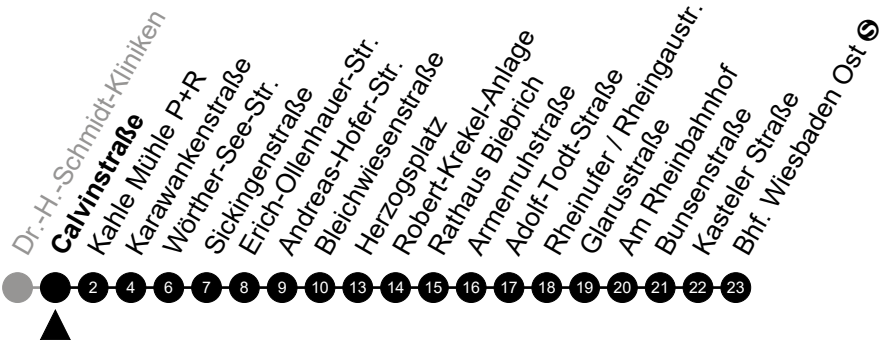
B = fährt bis Robert-Krekel-Anlage



39

Calvinstraße

Richtung: Bahnhof Wiesbaden Ost



🕒	Montag - Freitag	Samstag	Sonn-/Feiertag	🕒
4	-	-	-	4
5	16 _A 46 _A	46 _A	46 _A	5
6	16 _A 46 _A	46 _A	46 _A	6
7	16 _A 26 _B 46 _A	16 _A 46 _A	46 _A	7
8	16 _A 46 _A	16 _A 46 _A	46 _A	8
9	16 _A 46 _A	16 _A 46 _A	46 _A	9
10	16 _A 46 _A	16 _A 46 _A	46 _A	10
11	16 _A 47 _A	16 _A 46 _A	46 _A	11
12	17 _A 47 _A	16 _A 46 _A	16 _A 46 _A	12
13	17 _A 47 _A	16 _A 46 _A	16 _A 46 _A	13
14	17 _A 47 _A	16 _A 46 _A	16 _A 46 _A	14
15	17 _A 47 _A	16 _A 46 _A	16 _A 46 _A	15
16	17 _A 47 _A	16 _A 46 _A	16 _A 46 _A	16
17	17 _A 47 _A	16 _A 46 _A	16 _A 46 _A	17
18	17 _A 47 _A	16 _A 46 _A	16 _A 46 _A	18
19	17 _A 47 _A	16 _A 46 _A	16 _A 46 _A	19
20	17 _A 45 _A	15 _A 45 _A	15 _A 45 _A	20
21	15 _A 45 _A	15 _A 45 _A	15 _A 45 _A	21
22	15 _A 45 _A	15 _A 45 _A	15 _A 45 _A	22
23	15 _A 45 _A	15 _A 45 _A	15 _A 45 _A	23

Am 24. und 31.12 Verkehr wie am Samstag.
 Fahrpläne unter www.eswe-verkehr.de oder in der RMV-Auskunft abrufbar.

A = fährt bis Bhf. Wiesbaden Ost

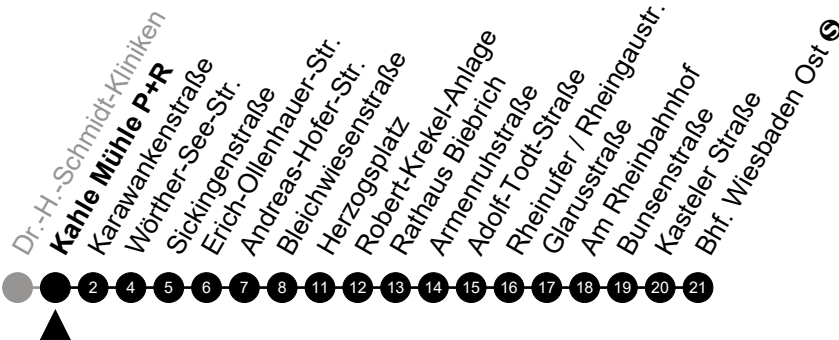
B = fährt bis Robert-Krekel-Anlage



39

Kahle Mühle P+R

Richtung: Bahnhof Wiesbaden Ost



🕒	Montag - Freitag	Samstag	Sonn-/Feiertag	🕒
4	-	-	-	4
5	18 _A 48 _A	48 _A	48 _A	5
6	18 _A 48 _A	48 _A	48 _A	6
7	18 _A 28 _B 48 _A	18 _A 48 _A	48 _A	7
8	18 _A 48 _A	18 _A 48 _A	48 _A	8
9	18 _A 48 _A	18 _A 48 _A	48 _A	9
10	18 _A 48 _A	18 _A 48 _A	48 _A	10
11	18 _A 49 _A	18 _A 48 _A	48 _A	11
12	19 _A 49 _A	18 _A 48 _A	18 _A 48 _A	12
13	19 _A 49 _A	18 _A 48 _A	18 _A 48 _A	13
14	19 _A 49 _A	18 _A 48 _A	18 _A 48 _A	14
15	19 _A 49 _A	18 _A 48 _A	18 _A 48 _A	15
16	19 _A 49 _A	18 _A 48 _A	18 _A 48 _A	16
17	19 _A 49 _A	18 _A 48 _A	18 _A 48 _A	17
18	19 _A 49 _A	18 _A 48 _A	18 _A 48 _A	18
19	19 _A 49 _A	18 _A 48 _A	18 _A 48 _A	19
20	19 _A 47 _A	17 _A 47 _A	17 _A 47 _A	20
21	17 _A 47 _A	17 _A 47 _A	17 _A 47 _A	21
22	17 _A 47 _A	17 _A 47 _A	17 _A 47 _A	22
23	17 _A 47 _A	17 _A 47 _A	17 _A 47 _A	23

Am 24. und 31.12 Verkehr wie am Samstag.

Fahrpläne unter www.eswe-verkehr.de oder in der RMV-Auskunft abrufbar.

A = fährt bis Bhf. Wiesbaden Ost

B = fährt bis Robert-Krekel-Anlage



39

Karawankenstraße

Richtung: Bahnhof Wiesbaden Ost



🕒	Montag - Freitag	Samstag	Sonn-/Feiertag	🕒
4	-	-	-	4
5	20 _A 50 _A	50 _A	50 _A	5
6	20 _A 50 _A	50 _A	50 _A	6
7	20 _A 30 _B 50 _A	20 _A 50 _A	50 _A	7
8	20 _A 50 _A	20 _A 50 _A	50 _A	8
9	20 _A 50 _A	20 _A 50 _A	50 _A	9
10	20 _A 50 _A	20 _A 50 _A	50 _A	10
11	20 _A 51 _A	20 _A 50 _A	50 _A	11
12	21 _A 51 _A	20 _A 50 _A	20 _A 50 _A	12
13	21 _A 51 _A	20 _A 50 _A	20 _A 50 _A	13
14	21 _A 51 _A	20 _A 50 _A	20 _A 50 _A	14
15	21 _A 51 _A	20 _A 50 _A	20 _A 50 _A	15
16	21 _A 51 _A	20 _A 50 _A	20 _A 50 _A	16
17	21 _A 51 _A	20 _A 50 _A	20 _A 50 _A	17
18	21 _A 51 _A	20 _A 50 _A	20 _A 50 _A	18
19	21 _A 51 _A	20 _A 50 _A	20 _A 50 _A	19
20	21 _A 49 _A	19 _A 49 _A	19 _A 49 _A	20
21	19 _A 49 _A	19 _A 49 _A	19 _A 49 _A	21
22	19 _A 49 _A	19 _A 49 _A	19 _A 49 _A	22
23	19 _A 49 _A	19 _A 49 _A	19 _A 49 _A	23

Am 24. und 31.12 Verkehr wie am Samstag.
 Fahrpläne unter www.eswe-verkehr.de oder in der RMV-Auskunft abrufbar.

A = fährt bis Bhf. Wiesbaden Ost

B = fährt bis Robert-Krekel-Anlage



39

Wörther-See-Str.

Richtung: Bahnhof Wiesbaden Ost



🕒	Montag - Freitag	Samstag	Sonn-/Feiertag	🕒
4	-	-	-	4
5	22 _A 52 _A	52 _A	52 _A	5
6	22 _A 52 _A	52 _A	52 _A	6
7	22 _A 32 _B 52 _A	22 _A 52 _A	52 _A	7
8	22 _A 52 _A	22 _A 52 _A	52 _A	8
9	22 _A 52 _A	22 _A 52 _A	52 _A	9
10	22 _A 52 _A	22 _A 52 _A	52 _A	10
11	22 _A 53 _A	22 _A 52 _A	52 _A	11
12	23 _A 53 _A	22 _A 52 _A	22 _A 52 _A	12
13	23 _A 53 _A	22 _A 52 _A	22 _A 52 _A	13
14	23 _A 53 _A	22 _A 52 _A	22 _A 52 _A	14
15	23 _A 53 _A	22 _A 52 _A	22 _A 52 _A	15
16	23 _A 53 _A	22 _A 52 _A	22 _A 52 _A	16
17	23 _A 53 _A	22 _A 52 _A	22 _A 52 _A	17
18	23 _A 53 _A	22 _A 52 _A	22 _A 52 _A	18
19	23 _A 53 _A	22 _A 52 _A	22 _A 52 _A	19
20	23 _A 50 _A	20 _A 50 _A	20 _A 50 _A	20
21	20 _A 50 _A	20 _A 50 _A	20 _A 50 _A	21
22	20 _A 50 _A	20 _A 50 _A	20 _A 50 _A	22
23	20 _A 50 _A	20 _A 50 _A	20 _A 50 _A	23

Am 24. und 31.12 Verkehr wie am Samstag.
 Fahrpläne unter www.eswe-verkehr.de oder in der RMV-Auskunft abrufbar.

A = fährt bis Bhf. Wiesbaden Ost

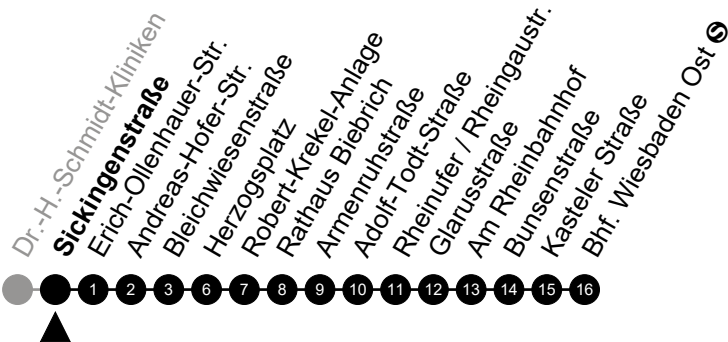
B = fährt bis Robert-Krekel-Anlage



39

Sickingenstraße

Richtung: Bahnhof Wiesbaden Ost



🕒	Montag - Freitag	Samstag	Sonn-/Feiertag	🕒
4	-	-	-	4
5	23 _A 53 _A	53 _A	53 _A	5
6	23 _A 53 _A	53 _A	53 _A	6
7	23 _A 33 _B 53 _A	23 _A 53 _A	53 _A	7
8	23 _A 53 _A	23 _A 53 _A	53 _A	8
9	23 _A 53 _A	23 _A 53 _A	53 _A	9
10	23 _A 53 _A	23 _A 53 _A	53 _A	10
11	23 _A 54 _A	23 _A 53 _A	53 _A	11
12	24 _A 54 _A	23 _A 53 _A	23 _A 53 _A	12
13	24 _A 54 _A	23 _A 53 _A	23 _A 53 _A	13
14	24 _A 54 _A	23 _A 53 _A	23 _A 53 _A	14
15	24 _A 54 _A	23 _A 53 _A	23 _A 53 _A	15
16	24 _A 54 _A	23 _A 53 _A	23 _A 53 _A	16
17	24 _A 54 _A	23 _A 53 _A	23 _A 53 _A	17
18	24 _A 54 _A	23 _A 53 _A	23 _A 53 _A	18
19	24 _A 54 _A	23 _A 53 _A	23 _A 53 _A	19
20	24 _A 51 _A	21 _A 51 _A	21 _A 51 _A	20
21	21 _A 51 _A	21 _A 51 _A	21 _A 51 _A	21
22	21 _A 51 _A	21 _A 51 _A	21 _A 51 _A	22
23	21 _A 51 _A	21 _A 51 _A	21 _A 51 _A	23

Am 24. und 31.12 Verkehr wie am Samstag.
 Fahrpläne unter www.eswe-verkehr.de oder in der RMV-Auskunft abrufbar.

A = fährt bis Bhf. Wiesbaden Ost


B = fährt bis Robert-Krekel-Anlage



39

Erich-Ollenhauer-Str.

Richtung: Bahnhof Wiesbaden Ost



🕒	Montag - Freitag	Samstag	Sonn-/Feiertag	🕒
4	-	-	-	4
5	24 _A 54 _A	54 _A	54 _A	5
6	24 _A 54 _A	54 _A	54 _A	6
7	24 _A 34 _B 54 _A	24 _A 54 _A	54 _A	7
8	24 _A 54 _A	24 _A 54 _A	54 _A	8
9	24 _A 54 _A	24 _A 54 _A	54 _A	9
10	24 _A 54 _A	24 _A 54 _A	54 _A	10
11	24 _A 55 _A	24 _A 54 _A	54 _A	11
12	25 _A 55 _A	24 _A 54 _A	24 _A 54 _A	12
13	25 _A 55 _A	24 _A 54 _A	24 _A 54 _A	13
14	25 _A 55 _A	24 _A 54 _A	24 _A 54 _A	14
15	25 _A 55 _A	24 _A 54 _A	24 _A 54 _A	15
16	25 _A 55 _A	24 _A 54 _A	24 _A 54 _A	16
17	25 _A 55 _A	24 _A 54 _A	24 _A 54 _A	17
18	25 _A 55 _A	24 _A 54 _A	24 _A 54 _A	18
19	25 _A 55 _A	24 _A 54 _A	24 _A 54 _A	19
20	25 _A 52 _A	22 _A 52 _A	22 _A 52 _A	20
21	22 _A 52 _A	22 _A 52 _A	22 _A 52 _A	21
22	22 _A 52 _A	22 _A 52 _A	22 _A 52 _A	22
23	22 _A 52 _A	22 _A 52 _A	22 _A 52 _A	23

Am 24. und 31.12 Verkehr wie am Samstag.
 Fahrpläne unter www.eswe-verkehr.de oder in der RMV-Auskunft abrufbar.

A = fährt bis Bhf. Wiesbaden Ost

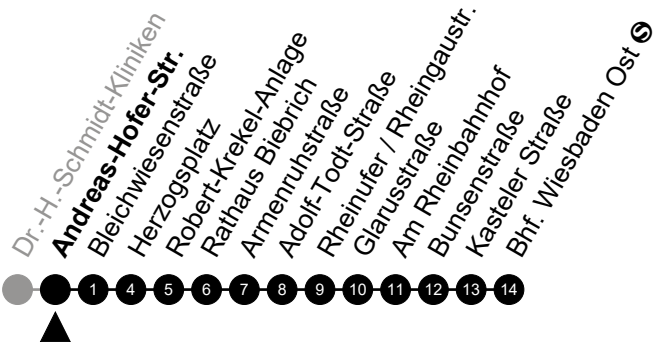
B = fährt bis Robert-Krekel-Anlage



39

Andreas-Hofer-Str.

Richtung: Bahnhof Wiesbaden Ost



🕒	Montag - Freitag	Samstag	Sonn-/Feiertag	🕒
4	-	-	-	4
5	25 _A 55 _A	55 _A	55 _A	5
6	25 _A 55 _A	55 _A	55 _A	6
7	25 _A 35 _B 55 _A	25 _A 55 _A	55 _A	7
8	25 _A 55 _A	25 _A 55 _A	55 _A	8
9	25 _A 55 _A	25 _A 55 _A	55 _A	9
10	25 _A 55 _A	25 _A 55 _A	55 _A	10
11	25 _A 56 _A	25 _A 55 _A	55 _A	11
12	26 _A 56 _A	25 _A 55 _A	25 _A 55 _A	12
13	26 _A 56 _A	25 _A 55 _A	25 _A 55 _A	13
14	26 _A 56 _A	25 _A 55 _A	25 _A 55 _A	14
15	26 _A 56 _A	25 _A 55 _A	25 _A 55 _A	15
16	26 _A 56 _A	25 _A 55 _A	25 _A 55 _A	16
17	26 _A 56 _A	25 _A 55 _A	25 _A 55 _A	17
18	26 _A 56 _A	25 _A 55 _A	25 _A 55 _A	18
19	26 _A 56 _A	25 _A 55 _A	25 _A 55 _A	19
20	26 _A 53 _A	23 _A 53 _A	23 _A 53 _A	20
21	23 _A 53 _A	23 _A 53 _A	23 _A 53 _A	21
22	23 _A 53 _A	23 _A 53 _A	23 _A 53 _A	22
23	23 _A 53 _A	23 _A 53 _A	23 _A 53 _A	23

Am 24. und 31.12 Verkehr wie am Samstag.

Fahrpläne unter www.eswe-verkehr.de oder in der RMV-Auskunft abrufbar.

A = fährt bis Bhf. Wiesbaden Ost


B = fährt bis Robert-Krekel-Anlage



39

Bleichwiesenstraße

Richtung: Bahnhof Wiesbaden Ost



🕒	Montag - Freitag	Samstag	Sonn-/Feiertag	🕒
4	-	-	-	4
5	26 _A 56 _A	56 _A	56 _A	5
6	26 _A 56 _A	56 _A	56 _A	6
7	26 _A 36 _B 56 _A	26 _A 56 _A	56 _A	7
8	26 _A 56 _A	26 _A 56 _A	56 _A	8
9	26 _A 56 _A	26 _A 56 _A	56 _A	9
10	26 _A 56 _A	26 _A 56 _A	56 _A	10
11	26 _A 57 _A	26 _A 56 _A	56 _A	11
12	27 _A 57 _A	26 _A 56 _A	26 _A 56 _A	12
13	27 _A 57 _A	26 _A 56 _A	26 _A 56 _A	13
14	27 _A 57 _A	26 _A 56 _A	26 _A 56 _A	14
15	27 _A 57 _A	26 _A 56 _A	26 _A 56 _A	15
16	27 _A 57 _A	26 _A 56 _A	26 _A 56 _A	16
17	27 _A 57 _A	26 _A 56 _A	26 _A 56 _A	17
18	27 _A 57 _A	26 _A 56 _A	26 _A 56 _A	18
19	27 _A 57 _A	26 _A 56 _A	26 _A 56 _A	19
20	27 _A 54 _A	24 _A 54 _A	24 _A 54 _A	20
21	24 _A 54 _A	24 _A 54 _A	24 _A 54 _A	21
22	24 _A 54 _A	24 _A 54 _A	24 _A 54 _A	22
23	24 _A 54 _A	24 _A 54 _A	24 _A 54 _A	23

Am 24. und 31.12 Verkehr wie am Samstag.
 Fahrpläne unter www.eswe-verkehr.de oder in der RMV-Auskunft abrufbar.

A = fährt bis Bhf. Wiesbaden Ost

B = fährt bis Robert-Krekel-Anlage



39

Friedhof Biebrich

Richtung: Bahnhof Wiesbaden Ost



🕒	Montag - Freitag	Samstag	Sonn-/Feiertag	🕒
4	-	-	-	4
5	-	-	-	5
6	-	-	-	6
7	-	-	-	7
8	-	35	31	8
9	45	-	-	9
10	45	35	31	10
11	45	-	-	11
12	-	35	31	12
13	45	-	-	13
14	45	35	31	14
15	45	-	-	15
16	-	35	31	16
17	-	-	-	17
18	-	35	31	18
19	-	-	-	19
20	-	-	-	20
21	-	-	-	21
22	-	-	-	22
23	-	-	-	23

Am 24. und 31.12 Verkehr wie am Samstag.
 Fahrpläne unter www.eswe-verkehr.de oder in der RMV-Auskunft abrufbar.



39

Herzogsplatz

Richtung: Bahnhof Wiesbaden Ost



🕒	Montag - Freitag	Samstag	Sonn-/Feiertag	🕒
4	-	-	-	4
5	29 _A 59 _A	59 _A	59 _A	5
6	29 _A 59 _A	59 _A	59 _A	6
7	29 _A 39 _B 59 _A	29 _A 59 _A	59 _A	7
8	29 _A 59 _A	29 _A 38 _B 59 _A	34 _B 59 _A	8
9	29 _A 48 _B 59 _A	29 _A 59 _A	59 _A	9
10	29 _A 48 _B 59 _A	29 _A 38 _B 59 _A	34 _B 59 _A	10
11	29 _A 48 _B	29 _A 59 _A	59 _A	11
12	00 _A 30 _A	29 _A 38 _B 59 _A	29 _A 34 _B 59 _A	12
13	00 _A 30 _A 48 _B	29 _A 59 _A	29 _A 59 _A	13
14	00 _A 30 _A 48 _B	29 _A 38 _B 59 _A	29 _A 34 _B 59 _A	14
15	00 _A 30 _A 48 _B	29 _A 59 _A	29 _A 59 _A	15
16	00 _A 30 _A	29 _A 38 _B 59 _A	29 _A 34 _B 59 _A	16
17	00 _A 30 _A	29 _A 59 _A	29 _A 59 _A	17
18	00 _A 30 _A	29 _A 38 _B 59 _A	29 _A 34 _B 59 _A	18
19	00 _A 30 _A	29 _A 59 _A	29 _A 59 _A	19
20	00 _A 30 _A 56 _A	26 _A 56 _A	26 _A 56 _A	20
21	26 _A 56 _A	26 _A 56 _A	26 _A 56 _A	21
22	26 _A 56 _A	26 _A 56 _A	26 _A 56 _A	22
23	26 _A 56 _A	26 _A 56 _A	26 _A 56 _A	23

Am 24. und 31.12 Verkehr wie am Samstag.

Fahrpläne unter www.eswe-verkehr.de oder in der RMV-Auskunft abrufbar.

A = fährt bis Bhf. Wiesbaden Ost


B = fährt bis Robert-Krekel-Anlage



39

Robert-Krekel-Anlage

Richtung: Bahnhof Wiesbaden Ost



🕒	Montag - Freitag	Samstag	Sonn-/Feiertag	🕒
4	-	-	-	4
5	30 _A	-	-	5
6	00 _A 30 _A	00 _A	00 _A	6
7	00 _A 30 _A	00 _A 30 _A	00 _A	7
8	00 _A 30 _A	00 _A 30 _A	00 _A	8
9	00 _A 30 _A	00 _A 30 _A	00 _A	9
10	00 _A 30 _A	00 _A 30 _A	00 _A	10
11	00 _A 30 _A	00 _A 30 _A	00 _A	11
12	01 _A 31 _A	00 _A 30 _A	00 _A 30 _A	12
13	01 _A 31 _A	00 _A 30 _A	00 _A 30 _A	13
14	01 _A 31 _A	00 _A 30 _A	00 _A 30 _A	14
15	01 _A 31 _A	00 _A 30 _A	00 _A 30 _A	15
16	01 _A 31 _A	00 _A 30 _A	00 _A 30 _A	16
17	01 _A 31 _A	00 _A 30 _A	00 _A 30 _A	17
18	01 _A 31 _A	00 _A 30 _A	00 _A 30 _A	18
19	01 _A 31 _A	00 _A 30 _A	00 _A 30 _A	19
20	01 _A 31 _A 57 _A	00 _A 27 _A 57 _A	00 _A 27 _A 57 _A	20
21	27 _A 57 _A	27 _A 57 _A	27 _A 57 _A	21
22	27 _A 57 _A	27 _A 57 _A	27 _A 57 _A	22
23	27 _A 57 _A	27 _A 57 _A	27 _A 57 _A	23

Am 24. und 31.12 Verkehr wie am Samstag.
Fahrpläne unter www.eswe-verkehr.de oder in der RMV-Auskunft abrufbar.


A = fährt bis Bhf. Wiesbaden Ost



39

Rathaus Biebrich

Richtung: Bahnhof Wiesbaden Ost



🕒	Montag - Freitag	Samstag	Sonn-/Feiertag	🕒
4	-	-	-	4
5	31 _A	-	-	5
6	01 _A 31 _A	01 _A	01 _A	6
7	01 _A 31 _A	01 _A 31 _A	01 _A	7
8	01 _A 31 _A	01 _A 31 _A	01 _A	8
9	01 _A 31 _A	01 _A 31 _A	01 _A	9
10	01 _A 31 _A	01 _A 31 _A	01 _A	10
11	01 _A 31 _A	01 _A 31 _A	01 _A	11
12	02 _A 32 _A	01 _A 31 _A	01 _A 31 _A	12
13	02 _A 32 _A	01 _A 31 _A	01 _A 31 _A	13
14	02 _A 32 _A	01 _A 31 _A	01 _A 31 _A	14
15	02 _A 32 _A	01 _A 31 _A	01 _A 31 _A	15
16	02 _A 32 _A	01 _A 31 _A	01 _A 31 _A	16
17	02 _A 32 _A	01 _A 31 _A	01 _A 31 _A	17
18	02 _A 32 _A	01 _A 31 _A	01 _A 31 _A	18
19	02 _A 32 _A	01 _A 31 _A	01 _A 31 _A	19
20	02 _A 32 _A 58 _A	01 _A 28 _A 58 _A	01 _A 28 _A 58 _A	20
21	28 _A 58 _A	28 _A 58 _A	28 _A 58 _A	21
22	28 _A 58 _A	28 _A 58 _A	28 _A 58 _A	22
23	28 _A 58 _A	28 _A 58 _A	28 _A 58 _A	23

Am 24. und 31.12 Verkehr wie am Samstag.
 Fahrpläne unter www.eswe-verkehr.de oder in der RMV-Auskunft abrufbar.

A = fährt bis Bhf. Wiesbaden Ost



39

Armenruhstraße

Richtung: Bahnhof Wiesbaden Ost



🕒	Montag - Freitag	Samstag	Sonn-/Feiertag	🕒
4	-	-	-	4
5	32 _A	-	-	5
6	02 _A 32 _A	02 _A	02 _A	6
7	02 _A 32 _A	02 _A 32 _A	02 _A	7
8	02 _A 32 _A	02 _A 32 _A	02 _A	8
9	02 _A 32 _A	02 _A 32 _A	02 _A	9
10	02 _A 32 _A	02 _A 32 _A	02 _A	10
11	02 _A 32 _A	02 _A 32 _A	02 _A	11
12	03 _A 33 _A	02 _A 32 _A	02 _A 32 _A	12
13	03 _A 33 _A	02 _A 32 _A	02 _A 32 _A	13
14	03 _A 33 _A	02 _A 32 _A	02 _A 32 _A	14
15	03 _A 33 _A	02 _A 32 _A	02 _A 32 _A	15
16	03 _A 33 _A	02 _A 32 _A	02 _A 32 _A	16
17	03 _A 33 _A	02 _A 32 _A	02 _A 32 _A	17
18	03 _A 33 _A	02 _A 32 _A	02 _A 32 _A	18
19	03 _A 33 _A	02 _A 32 _A	02 _A 32 _A	19
20	03 _A 33 _A 59 _A	02 _A 29 _A 59 _A	02 _A 29 _A 59 _A	20
21	29 _A 59 _A	29 _A 59 _A	29 _A 59 _A	21
22	29 _A 59 _A	29 _A 59 _A	29 _A 59 _A	22
23	29 _A 59 _A	29 _A 59 _A	29 _A 59 _A	23

Am 24. und 31.12 Verkehr wie am Samstag.
 Fahrpläne unter www.eswe-verkehr.de oder in der RMV-Auskunft abrufbar.

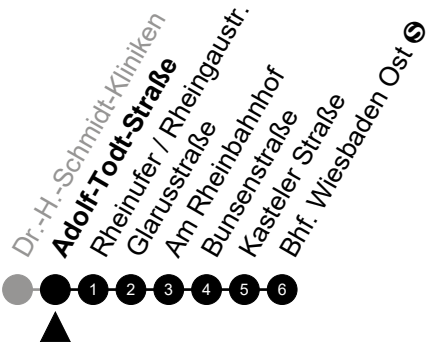
A = fährt bis Bhf. Wiesbaden Ost



39

Adolf-Todt-Straße

Richtung: Bahnhof Wiesbaden Ost



🕒	Montag - Freitag	Samstag	Sonn-/Feiertag	🕒
4	-	-	-	4
5	33 _A	-	-	5
6	03 _A 33 _A	03 _A	03 _A	6
7	03 _A 33 _A	03 _A 33 _A	03 _A	7
8	03 _A 33 _A	03 _A 33 _A	03 _A	8
9	03 _A 33 _A	03 _A 33 _A	03 _A	9
10	03 _A 33 _A	03 _A 33 _A	03 _A	10
11	03 _A 33 _A	03 _A 33 _A	03 _A	11
12	04 _A 34 _A	03 _A 33 _A	03 _A 33 _A	12
13	04 _A 34 _A	03 _A 33 _A	03 _A 33 _A	13
14	04 _A 34 _A	03 _A 33 _A	03 _A 33 _A	14
15	04 _A 34 _A	03 _A 33 _A	03 _A 33 _A	15
16	04 _A 34 _A	03 _A 33 _A	03 _A 33 _A	16
17	04 _A 34 _A	03 _A 33 _A	03 _A 33 _A	17
18	04 _A 34 _A	03 _A 33 _A	03 _A 33 _A	18
19	04 _A 34 _A	03 _A 33 _A	03 _A 33 _A	19
20	04 _A 34 _A	03 _A 30 _A	03 _A 30 _A	20
21	00 _A 30 _A	00 _A 30 _A	00 _A 30 _A	21
22	00 _A 30 _A	00 _A 30 _A	00 _A 30 _A	22
23	00 _A 30 _A	00 _A 30 _A	00 _A 30 _A	23
0	00 _A	00 _A	00 _A	0

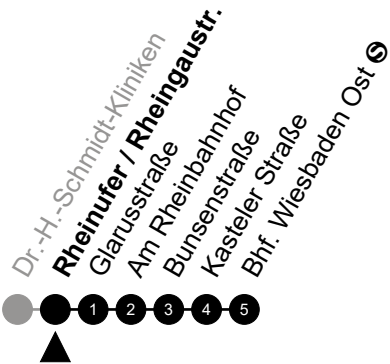
Am 24. und 31.12 Verkehr wie am Samstag.
 Fahrpläne unter www.eswe-verkehr.de oder in der RMV-Auskunft abrufbar.

A = fährt bis Bhf. Wiesbaden Ost



39

Rheinufer / Rheingastr. Richtung: Bahnhof Wiesbaden Ost



🕒	Montag - Freitag	Samstag	Sonn-/Feiertag	🕒
4	-	-	-	4
5	34 _A	-	-	5
6	04 _A 34 _A	04 _A	04 _A	6
7	04 _A 34 _A	04 _A 34 _A	04 _A	7
8	04 _A 34 _A	04 _A 34 _A	04 _A	8
9	04 _A 34 _A	04 _A 34 _A	04 _A	9
10	04 _A 34 _A	04 _A 34 _A	04 _A	10
11	04 _A 34 _A	04 _A 34 _A	04 _A	11
12	05 _A 35 _A	04 _A 34 _A	04 _A 34 _A	12
13	05 _A 35 _A	04 _A 34 _A	04 _A 34 _A	13
14	05 _A 35 _A	04 _A 34 _A	04 _A 34 _A	14
15	05 _A 35 _A	04 _A 34 _A	04 _A 34 _A	15
16	05 _A 35 _A	04 _A 34 _A	04 _A 34 _A	16
17	05 _A 35 _A	04 _A 34 _A	04 _A 34 _A	17
18	05 _A 35 _A	04 _A 34 _A	04 _A 34 _A	18
19	05 _A 35 _A	04 _A 34 _A	04 _A 34 _A	19
20	05 _A 35 _A	04 _A 31 _A	04 _A 31 _A	20
21	01 _A 31 _A	01 _A 31 _A	01 _A 31 _A	21
22	01 _A 31 _A	01 _A 31 _A	01 _A 31 _A	22
23	01 _A 31 _A	01 _A 31 _A	01 _A 31 _A	23
0	01 _A	01 _A	01 _A	0

Am 24. und 31.12 Verkehr wie am Samstag.
 Fahrpläne unter www.eswe-verkehr.de oder in der RMV-Auskunft abrufbar.

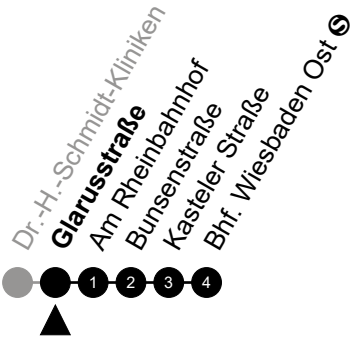
A = fährt bis Bhf. Wiesbaden Ost



39

Glarusstraße

Richtung: Bahnhof Wiesbaden Ost



🕒	Montag - Freitag	Samstag	Sonn-/Feiertag	🕒
4	-	-	-	4
5	35 _A	-	-	5
6	05 _A 35 _A	05 _A	05 _A	6
7	05 _A 35 _A	05 _A 35 _A	05 _A	7
8	05 _A 35 _A	05 _A 35 _A	05 _A	8
9	05 _A 35 _A	05 _A 35 _A	05 _A	9
10	05 _A 35 _A	05 _A 35 _A	05 _A	10
11	05 _A 35 _A	05 _A 35 _A	05 _A	11
12	06 _A 36 _A	05 _A 35 _A	05 _A 35 _A	12
13	06 _A 36 _A	05 _A 35 _A	05 _A 35 _A	13
14	06 _A 36 _A	05 _A 35 _A	05 _A 35 _A	14
15	06 _A 36 _A	05 _A 35 _A	05 _A 35 _A	15
16	06 _A 36 _A	05 _A 35 _A	05 _A 35 _A	16
17	06 _A 36 _A	05 _A 35 _A	05 _A 35 _A	17
18	06 _A 36 _A	05 _A 35 _A	05 _A 35 _A	18
19	06 _A 36 _A	05 _A 35 _A	05 _A 35 _A	19
20	06 _A 36 _A	05 _A 31 _A	05 _A 31 _A	20
21	01 _A 31 _A	01 _A 31 _A	01 _A 31 _A	21
22	01 _A 31 _A	01 _A 31 _A	01 _A 31 _A	22
23	01 _A 31 _A	01 _A 31 _A	01 _A 31 _A	23
0	01 _A	01 _A	01 _A	0

Am 24. und 31.12 Verkehr wie am Samstag.
 Fahrpläne unter www.eswe-verkehr.de oder in der RMV-Auskunft abrufbar.

A = fährt bis Bhf. Wiesbaden Ost



39

Am Rheinbahnhof Richtung: Bahnhof Wiesbaden Ost



🕒	Montag - Freitag	Samstag	Sonn-/Feiertag	🕒
4	-	-	-	4
5	36 _A	-	-	5
6	06 _A 36 _A	06 _A	06 _A	6
7	06 _A 36 _A	06 _A 36 _A	06 _A	7
8	06 _A 36 _A	06 _A 36 _A	06 _A	8
9	06 _A 36 _A	06 _A 36 _A	06 _A	9
10	06 _A 36 _A	06 _A 36 _A	06 _A	10
11	06 _A 36 _A	06 _A 36 _A	06 _A	11
12	07 _A 37 _A	06 _A 36 _A	06 _A 36 _A	12
13	07 _A 37 _A	06 _A 36 _A	06 _A 36 _A	13
14	07 _A 37 _A	06 _A 36 _A	06 _A 36 _A	14
15	07 _A 37 _A	06 _A 36 _A	06 _A 36 _A	15
16	07 _A 37 _A	06 _A 36 _A	06 _A 36 _A	16
17	07 _A 37 _A	06 _A 36 _A	06 _A 36 _A	17
18	07 _A 37 _A	06 _A 36 _A	06 _A 36 _A	18
19	07 _A 37 _A	06 _A 36 _A	06 _A 36 _A	19
20	07 _A 37 _A	06 _A 32 _A	06 _A 32 _A	20
21	02 _A 32 _A	02 _A 32 _A	02 _A 32 _A	21
22	02 _A 32 _A	02 _A 32 _A	02 _A 32 _A	22
23	02 _A 32 _A	02 _A 32 _A	02 _A 32 _A	23
0	02 _A	02 _A	02 _A	0

Am 24. und 31.12 Verkehr wie am Samstag.
 Fahrpläne unter www.eswe-verkehr.de oder in der RMV-Auskunft abrufbar.

A = fährt bis Bhf. Wiesbaden Ost



39

Bunsenstr  e

Richtung: Bahnhof Wiesbaden Ost



🕒	Montag - Freitag	Samstag	Sonn-/Feiertag	🕒
4	-	-	-	4
5	37 _A	-	-	5
6	07 _A 37 _A	07 _A	07 _A	6
7	07 _A 37 _A	07 _A 37 _A	07 _A	7
8	07 _A 37 _A	07 _A 37 _A	07 _A	8
9	07 _A 37 _A	07 _A 37 _A	07 _A	9
10	07 _A 37 _A	07 _A 37 _A	07 _A	10
11	07 _A 37 _A	07 _A 37 _A	07 _A	11
12	08 _A 38 _A	07 _A 37 _A	07 _A 37 _A	12
13	08 _A 38 _A	07 _A 37 _A	07 _A 37 _A	13
14	08 _A 38 _A	07 _A 37 _A	07 _A 37 _A	14
15	08 _A 38 _A	07 _A 37 _A	07 _A 37 _A	15
16	08 _A 38 _A	07 _A 37 _A	07 _A 37 _A	16
17	08 _A 38 _A	07 _A 37 _A	07 _A 37 _A	17
18	08 _A 38 _A	07 _A 37 _A	07 _A 37 _A	18
19	08 _A 38 _A	07 _A 37 _A	07 _A 37 _A	19
20	08 _A 38 _A	07 _A 33 _A	07 _A 33 _A	20
21	03 _A 33 _A	03 _A 33 _A	03 _A 33 _A	21
22	03 _A 33 _A	03 _A 33 _A	03 _A 33 _A	22
23	03 _A 33 _A	03 _A 33 _A	03 _A 33 _A	23
0	03 _A	03 _A	03 _A	0

Am 24. und 31.12 Verkehr wie am Samstag.
 Fahrpl  ne unter www.eswe-verkehr.de oder in der RMV-Auskunft abrufbar.

A = f  hrt bis Bhf. Wiesbaden Ost



39

Kasteler Straße

Richtung: Bahnhof Wiesbaden Ost



🕒	Montag - Freitag	Samstag	Sonn-/Feiertag	🕒
4	-	-	-	4
5	38 _A	-	-	5
6	08 _A 38 _A	08 _A	08 _A	6
7	08 _A 38 _A	08 _A 38 _A	08 _A	7
8	08 _A 38 _A	08 _A 38 _A	08 _A	8
9	08 _A 38 _A	08 _A 38 _A	08 _A	9
10	08 _A 38 _A	08 _A 38 _A	08 _A	10
11	08 _A 38 _A	08 _A 38 _A	08 _A	11
12	09 _A 39 _A	08 _A 38 _A	08 _A 38 _A	12
13	09 _A 39 _A	08 _A 38 _A	08 _A 38 _A	13
14	09 _A 39 _A	08 _A 38 _A	08 _A 38 _A	14
15	09 _A 39 _A	08 _A 38 _A	08 _A 38 _A	15
16	09 _A 39 _A	08 _A 38 _A	08 _A 38 _A	16
17	09 _A 39 _A	08 _A 38 _A	08 _A 38 _A	17
18	09 _A 39 _A	08 _A 38 _A	08 _A 38 _A	18
19	09 _A 39 _A	08 _A 38 _A	08 _A 38 _A	19
20	09 _A 39 _A	08 _A 34 _A	08 _A 34 _A	20
21	04 _A 34 _A	04 _A 34 _A	04 _A 34 _A	21
22	04 _A 34 _A	04 _A 34 _A	04 _A 34 _A	22
23	04 _A 34 _A	04 _A 34 _A	04 _A 34 _A	23
0	04 _A	04 _A	04 _A	0

Am 24. und 31.12 Verkehr wie am Samstag.
 Fahrpläne unter www.eswe-verkehr.de oder in der RMV-Auskunft abrufbar.

A = fährt bis Bhf. Wiesbaden Ost



39

Bhf. Wiesbaden Ost Richtung: Dr.-H.-Schmidt-Kliniken



🕒	Montag - Freitag	Samstag	Sonn-/Feiertag	🕒
4	-	-	-	4
5	19 ^② 49 ^②	19 ^②	19 ^②	5
6	19 ^② 49 ^②	19 ^② 49 ^②	19 ^②	6
7	19 ^② 49 ^②	19 ^② 49 ^②	19 ^②	7
8	19 49	19 49	19	8
9	19 49	19 49	19	9
10	19 49	19 49	19	10
11	19 49	19 49	19	11
12	19 49	19 49	19 49	12
13	19 49	19 49	19 49	13
14	19 49	19 49	19 49	14
15	19 49	19 49	19 49	15
16	04 ^S _A 19 49	19 49	19 49	16
17	19 49	19 49	19 49	17
18	19 49	19 49	19 49	18
19	19 49	19 49	19 49	19
20	19 49	19 49	19 49	20
21	19 49	19 49	19 49	21
22	19 49	19 49	19 49	22
23	19 _B	19 _B	19 _B	23

Am 24. und 31.12 Verkehr wie am Samstag.
 Fahrpläne unter www.eswe-verkehr.de oder in der RMV-Auskunft abrufbar.

A = fährt bis Nordstrander Straße
S = an Schultagen

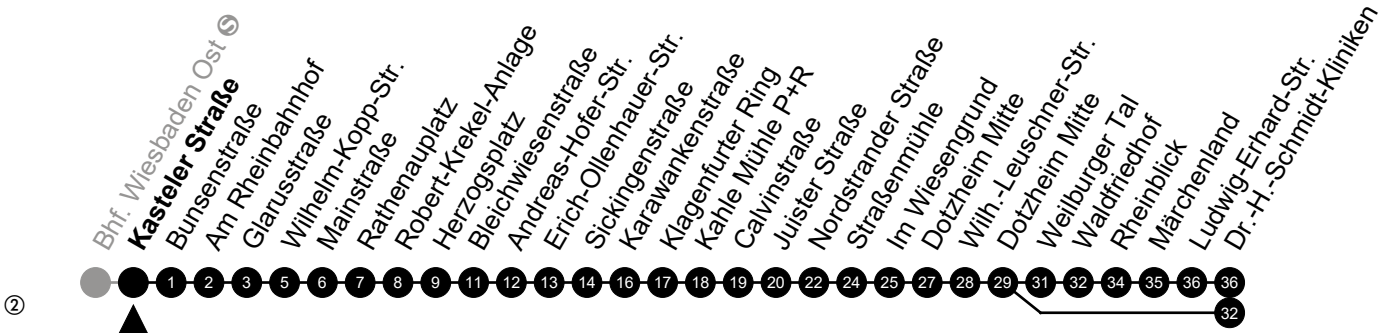
B = fährt bis Wilh.-Leuschner-Str.



39

Kasteler Straße

Richtung: Dr.-H.-Schmidt-Kliniken



🕒	Montag - Freitag	Samstag	Sonn-/Feiertag	🕒
4	-	-	-	4
5	20 ^② 50 ^②	20 ^②	20 ^②	5
6	20 ^② 50 ^②	20 ^② 50 ^②	20 ^②	6
7	20 ^② 50 ^②	20 ^② 50 ^②	20 ^②	7
8	20 50	20 50	20	8
9	20 50	20 50	20	9
10	20 50	20 50	20	10
11	20 50	20 50	20	11
12	20 50	20 50	20 50	12
13	20 50	20 50	20 50	13
14	20 50	20 50	20 50	14
15	20 50	20 50	20 50	15
16	05 ^S _A 20 50	20 50	20 50	16
17	20 50	20 50	20 50	17
18	20 50	20 50	20 50	18
19	20 50	20 50	20 50	19
20	20 50	20 50	20 50	20
21	20 50	20 50	20 50	21
22	20 50	20 50	20 50	22
23	20 _B	20 _B	20 _B	23

Am 24. und 31.12 Verkehr wie am Samstag.

Fahrpläne unter www.eswe-verkehr.de oder in der RMV-Auskunft abrufbar.

A = fährt bis Nordstrander Straße

B = fährt bis Wilh.-Leuschner-Str.

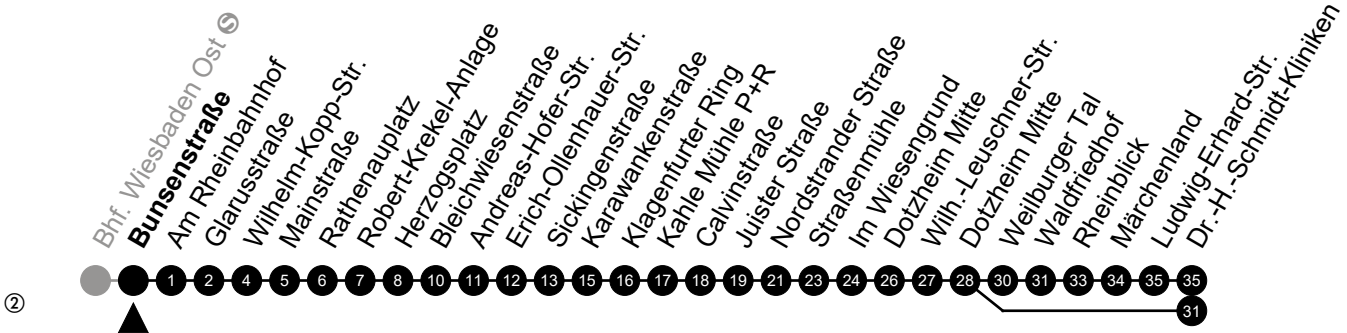
S = an Schultagen



39

Bunsenstr  e

Richtung: Dr.-H.-Schmidt-Kliniken



🕒	Montag - Freitag	Samstag	Sonn-/Feiertag	🕒
4	-	-	-	4
5	21 ^② 51 ^②	21 ^②	21 ^②	5
6	21 ^② 51 ^②	21 ^② 51 ^②	21 ^②	6
7	21 ^② 51 ^②	21 ^② 51 ^②	21 ^②	7
8	21 51	21 51	21	8
9	21 51	21 51	21	9
10	21 51	21 51	21	10
11	21 51	21 51	21	11
12	21 51	21 51	21 51	12
13	21 51	21 51	21 51	13
14	21 51	21 51	21 51	14
15	21 51	21 51	21 51	15
16	06 ^S _A 21 51	21 51	21 51	16
17	21 51	21 51	21 51	17
18	21 51	21 51	21 51	18
19	21 51	21 51	21 51	19
20	21 51	21 51	21 51	20
21	21 51	21 51	21 51	21
22	21 51	21 51	21 51	22
23	21 _B	21 _B	21 _B	23

Am 24. und 31.12 Verkehr wie am Samstag.

Fahrpl  ne unter www.eswe-verkehr.de oder in der RMV-Auskunft abrufbar.

A = f  hrt bis Nordstrander Stra  e

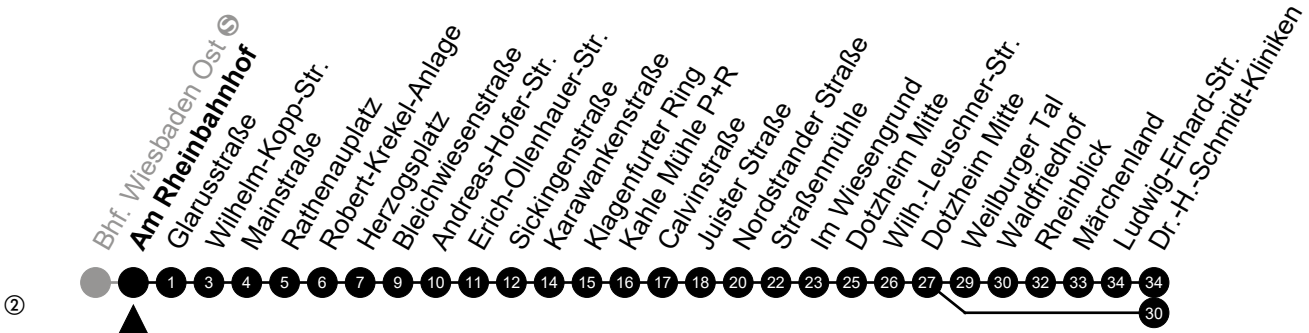
B = f  hrt bis Wilh.-Leuschner-Str.

S = an Schultagen



39

Am Rheinbahnhof Richtung: Dr.-H.-Schmidt-Kliniken



🕒	Montag - Freitag	Samstag	Sonn-/Feiertag	🕒
4	-	-	-	4
5	22 ^② 52 ^②	22 ^②	22 ^②	5
6	22 ^② 52 ^②	22 ^② 52 ^②	22 ^②	6
7	22 ^② 52 ^②	22 ^② 52 ^②	22 ^②	7
8	22 52	22 52	22	8
9	22 52	22 52	22	9
10	22 52	22 52	22	10
11	22 52	22 52	22	11
12	22 52	22 52	22 52	12
13	22 52	22 52	22 52	13
14	22 52	22 52	22 52	14
15	22 52	22 52	22 52	15
16	07 ^S _A 22 52	22 52	22 52	16
17	22 52	22 52	22 52	17
18	22 52	22 52	22 52	18
19	22 52	22 52	22 52	19
20	22 52	22 52	22 52	20
21	22 52	22 52	22 52	21
22	22 52	22 52	22 52	22
23	22 _B	22 _B	22 _B	23

Am 24. und 31.12 Verkehr wie am Samstag.
Fahrpläne unter www.eswe-verkehr.de oder in der RMV-Auskunft abrufbar.

A = fährt bis Nordstrander Straße
S = an Schultagen

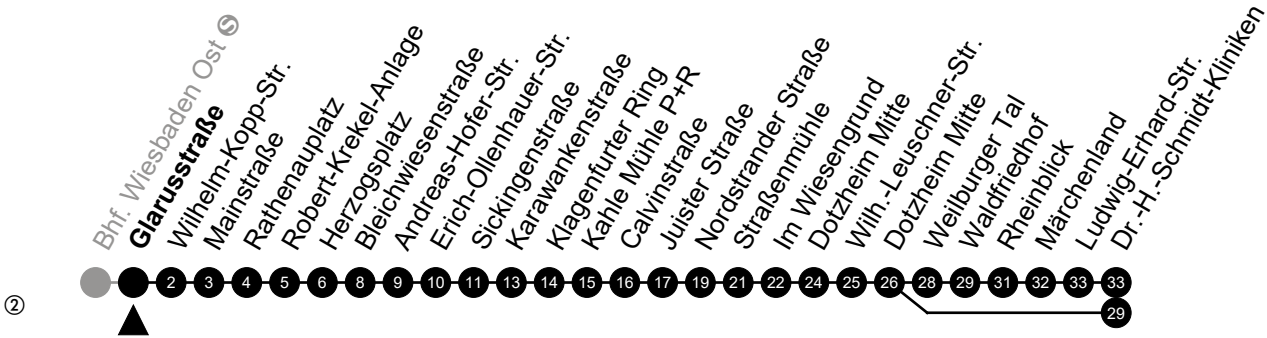
B = fährt bis Wilh.-Leuschner-Str.



39

Glarusstraße

Richtung: Dr.-H.-Schmidt-Kliniken



🕒	Montag - Freitag	Samstag	Sonn-/Feiertag	🕒
4	-	-	-	4
5	23 ^② 53 ^②	23 ^②	23 ^②	5
6	23 ^② 53 ^②	23 ^② 53 ^②	23 ^②	6
7	23 ^② 53 ^②	23 ^② 53 ^②	23 ^②	7
8	23 53	23 53	23	8
9	23 53	23 53	23	9
10	23 53	23 53	23	10
11	23 53	23 53	23	11
12	23 53	23 53	23 53	12
13	23 53	23 53	23 53	13
14	23 53	23 53	23 53	14
15	23 53	23 53	23 53	15
16	08 ^S _A 23 53	23 53	23 53	16
17	23 53	23 53	23 53	17
18	23 53	23 53	23 53	18
19	23 53	23 53	23 53	19
20	23 53	23 53	23 53	20
21	23 53	23 53	23 53	21
22	23 53	23 53	23 53	22
23	23 _B	23 _B	23 _B	23

Am 24. und 31.12 Verkehr wie am Samstag.

Fahrpläne unter www.eswe-verkehr.de oder in der RMV-Auskunft abrufbar.

A = fährt bis Nordstrander Straße

B = fährt bis Wilh.-Leuschner-Str.

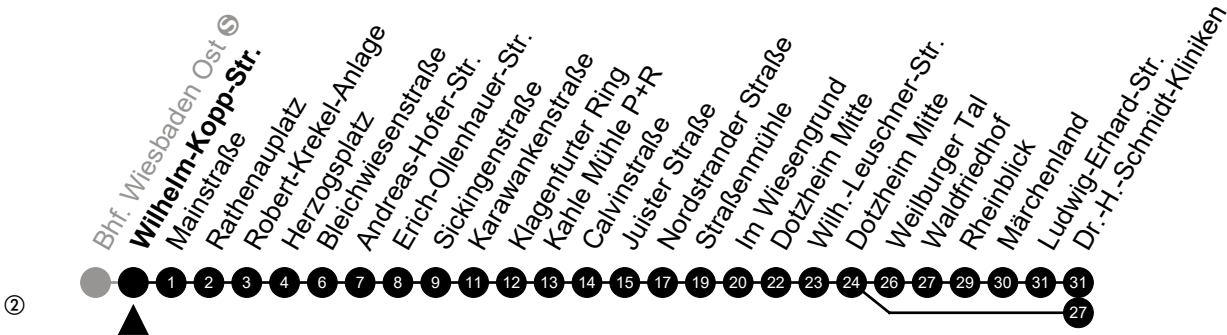
S = an Schultagen



39

Wilhelm-Kopp-Str.

Richtung: Dr.-H.-Schmidt-Kliniken



🕒	Montag - Freitag	Samstag	Sonn-/Feiertag	🕒
4	-	-	-	4
5	25 ^② 55 ^②	25 ^②	25 ^②	5
6	25 ^② 55 ^②	25 ^② 55 ^②	25 ^②	6
7	25 ^② 55 ^②	25 ^② 55 ^②	25 ^②	7
8	25 55	25 55	25	8
9	25 55	25 55	25	9
10	25 55	25 55	25	10
11	25 55	25 55	25	11
12	25 55	25 55	25 55	12
13	25 55	25 55	25 55	13
14	25 55	25 55	25 55	14
15	25 55	25 55	25 55	15
16	10 ^S _A 25 55	25 55	25 55	16
17	25 55	25 55	25 55	17
18	25 55	25 55	25 55	18
19	25 55	25 54	25 55	19
20	24 54	24 54	24 54	20
21	24 54	24 54	24 54	21
22	24 54	24 54	24 54	22
23	24 _B	24 _B	24 _B	23

Am 24. und 31.12 Verkehr wie am Samstag.

Fahrpläne unter www.eswe-verkehr.de oder in der RMV-Auskunft abrufbar.

A = fährt bis Nordstrander Straße

B = fährt bis Wilh.-Leuschner-Str.

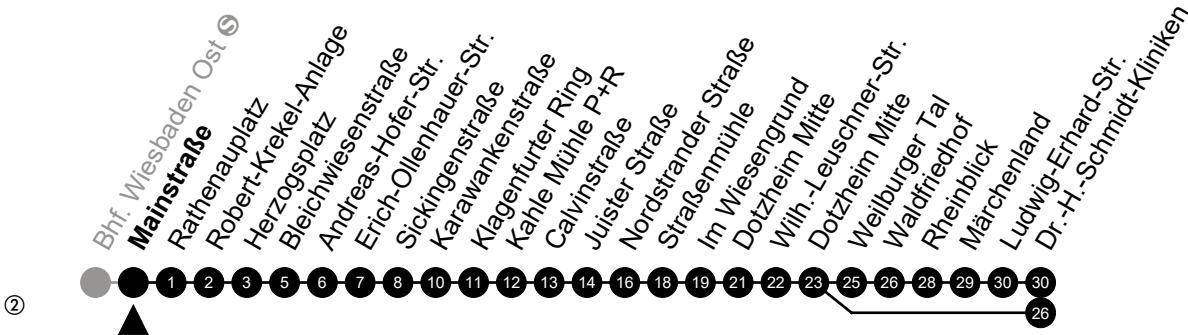
S = an Schultagen



39

Mainstraße

Richtung: Dr.-H.-Schmidt-Kliniken



🕒	Montag - Freitag	Samstag	Sonn-/Feiertag	🕒
4	-	-	-	4
5	26 ^② 56 ^②	26 ^②	26 ^②	5
6	26 ^② 56 ^②	26 ^② 56 ^②	26 ^②	6
7	26 ^② 56 ^②	26 ^② 56 ^②	26 ^②	7
8	26 56	26 56	26	8
9	26 56	26 56	26	9
10	26 56	26 56	26	10
11	26 56	26 56	26	11
12	26 56	26 56	26 56	12
13	26 56	26 56	26 56	13
14	26 56	26 56	26 56	14
15	26 56	26 56	26 56	15
16	11 ^S _A 26 56	26 56	26 56	16
17	26 56	26 56	26 56	17
18	26 56	26 56	26 56	18
19	26 56	26 55	26 56	19
20	25 55	25 55	25 55	20
21	25 55	25 55	25 55	21
22	25 55	25 55	25 55	22
23	25 _B	25 _B	25 _B	23

Am 24. und 31.12 Verkehr wie am Samstag.

Fahrpläne unter www.eswe-verkehr.de oder in der RMV-Auskunft abrufbar.

A = fährt bis Nordstrander Straße

B = fährt bis Wilh.-Leuschner-Str.

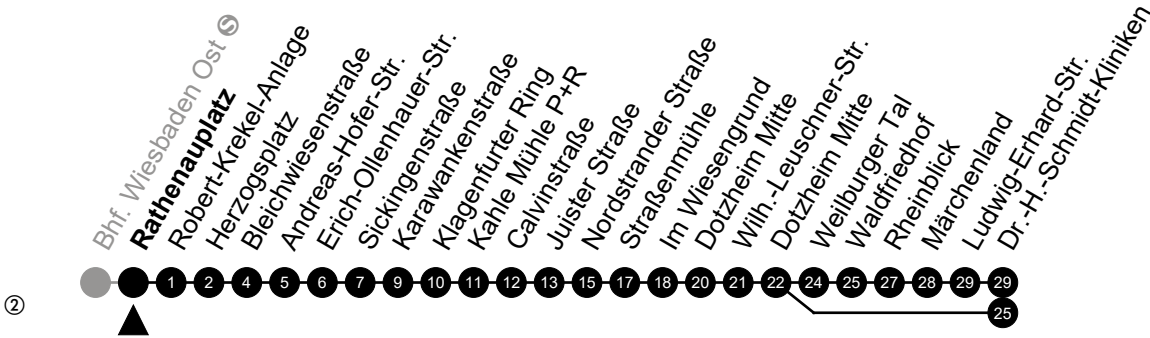
S = an Schultagen



39

Rathenauplatz

Richtung: Dr.-H.-Schmidt-Kliniken



🕒	Montag - Freitag	Samstag	Sonn-/Feiertag	🕒
4	-	-	-	4
5	27 ^② 57 ^②	27 ^②	27 ^②	5
6	27 ^② 57 ^②	27 ^② 57 ^②	27 ^②	6
7	27 ^② 57 ^②	27 ^② 57 ^②	27 ^②	7
8	27 57	27 57	27	8
9	27 57	27 57	27	9
10	27 57	27 57	27	10
11	27 57	27 57	27	11
12	27 57	27 57	27 57	12
13	27 57	27 57	27 57	13
14	27 57	27 57	27 57	14
15	27 57	27 57	27 57	15
16	12 ^S _A 27 57	27 57	27 57	16
17	27 57	27 57	27 57	17
18	27 57	27 57	27 57	18
19	27 57	27 56	27 57	19
20	26 56	26 56	26 56	20
21	26 56	26 56	26 56	21
22	26 56	26 56	26 56	22
23	26 _B	26 _B	26 _B	23

Am 24. und 31.12 Verkehr wie am Samstag.

Fahrpläne unter www.eswe-verkehr.de oder in der RMV-Auskunft abrufbar.

A = fährt bis Nordstrander Straße

B = fährt bis Wilh.-Leuschner-Str.

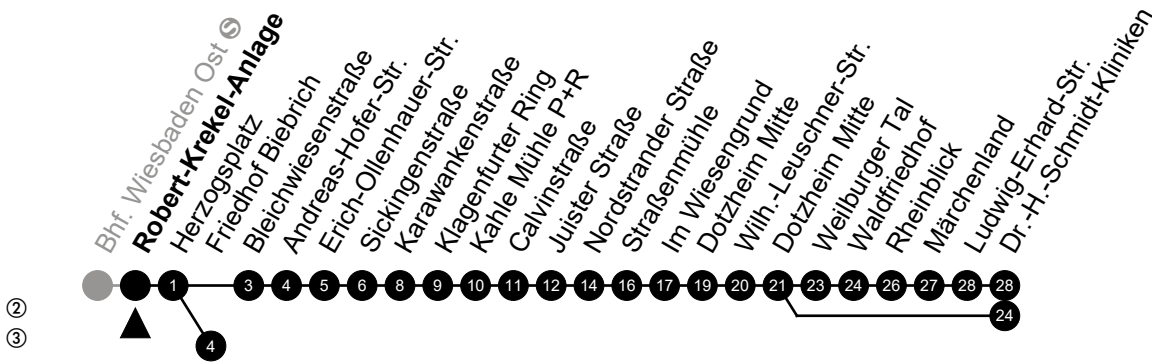
S = an Schultagen



39

Robert-Krekel-Anlage

Richtung: Dr.-H.-Schmidt-Kliniken



🕒	Montag - Freitag	Samstag	Sonn-/Feiertag	🕒
4	-	-	-	4
5	28 ^② 58 ^②	28 ^②	28 ^②	5
6	28 ^② 43 ^S _A 58 ^②	28 ^② 58 ^②	28 ^②	6
7	28 ^② 43 ^② 58 ^②	28 ^② 58 ^②	28 ^②	7
8	28 58	28 30 ^③ 58	26 ^③ 28	8
9	28 40 ^③ 58	28 58	28	9
10	28 40 ^③ 58	28 30 ^③ 58	26 ^③ 28	10
11	28 40 ^③ 58	28 58	28	11
12	28 58	28 30 ^③ 58	26 ^③ 28 58	12
13	28 40 ^③ 58	28 58	28 58	13
14	28 40 ^③ 58	28 30 ^③ 58	26 ^③ 28 58	14
15	28 40 ^③ 58	28 58	28 58	15
16	13 ^S _B 28 58	28 30 ^③ 58	26 ^③ 28 58	16
17	28 58	28 58	28 58	17
18	28 58	28 30 ^③ 58	26 ^③ 28 58	18
19	28 58	28 57	28 58	19
20	27 57	27 57	27 57	20
21	27 57	27 57	27 57	21
22	27 57	27 57	27 57	22
23	27 _A	27 _A	27 _A	23

Am 24. und 31.12 Verkehr wie am Samstag.

Fahrpläne unter www.eswe-verkehr.de oder in der RMV-Auskunft abrufbar.

A = fährt bis Wilh.-Leuschner-Str.

B = fährt bis Nordstrander Straße

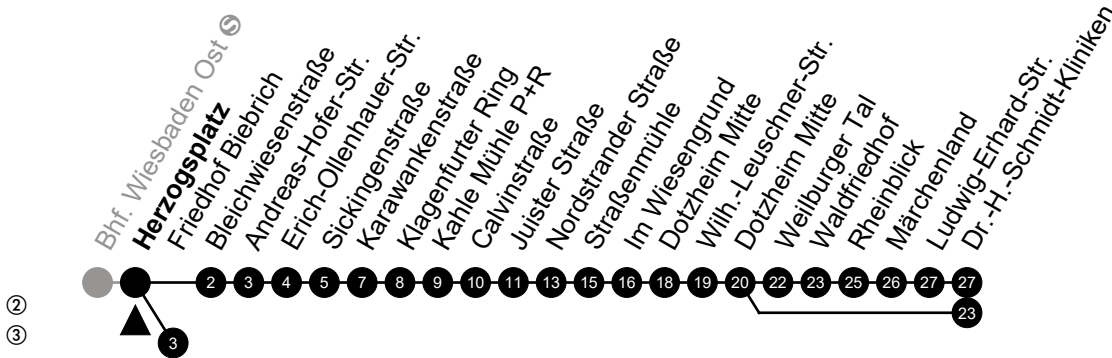
S = an Schultagen



39

Herzogsplatz

Richtung: Dr.-H.-Schmidt-Kliniken



🕒	Montag - Freitag	Samstag	Sonn-/Feiertag	🕒
4	-	-	-	4
5	29 ^② 59 ^②	29 ^②	29 ^②	5
6	29 ^② 44 ^{S_A} 59 ^②	29 ^② 59 ^②	29 ^②	6
7	29 ^② 44 ^② 59 ^②	29 ^② 59 ^②	29 ^②	7
8	29 59	29 31 ^③ 59	27 ^③ 29	8
9	29 41 ^③ 59	29 59	29	9
10	29 41 ^③ 59	29 31 ^③ 59	27 ^③ 29	10
11	29 41 ^③ 59	29 59	29	11
12	29 59	29 31 ^③ 59	27 ^③ 29 59	12
13	29 41 ^③ 59	29 59	29 59	13
14	29 41 ^③ 59	29 31 ^③ 59	27 ^③ 29 59	14
15	29 41 ^③ 59	29 59	29 59	15
16	14 ^{S_B} 29 59	29 31 ^③ 59	27 ^③ 29 59	16
17	29 59	29 59	29 59	17
18	29 59	29 31 ^③ 59	27 ^③ 29 59	18
19	29 59	29 58	29 59	19
20	28 58	28 58	28 58	20
21	28 58	28 58	28 58	21
22	28 58	28 58	28 58	22
23	28 _A	28 _A	28 _A	23

Am 24. und 31.12 Verkehr wie am Samstag.

Fahrpläne unter www.eswe-verkehr.de oder in der RMV-Auskunft abrufbar.

A = fährt bis Wilh.-Leuschner-Str.

B = fährt bis Nordstrander Straße

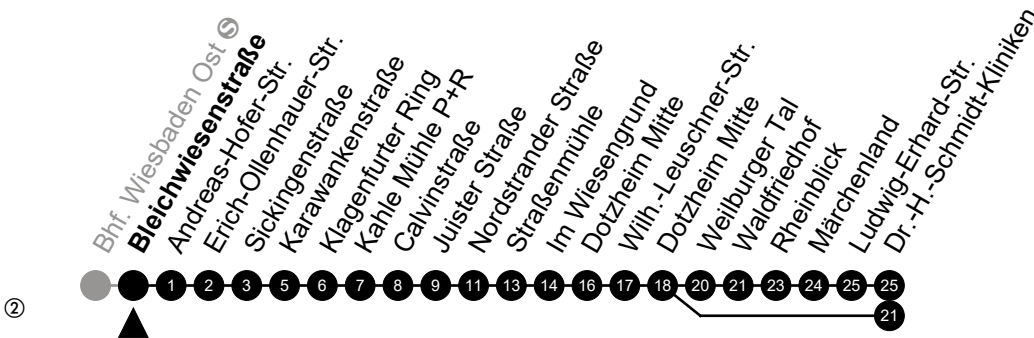
S = an Schultagen



39

Bleichwiesenstraße

Richtung: Dr.-H.-Schmidt-Kliniken



🕒	Montag - Freitag	Samstag	Sonn-/Feiertag	🕒
4	-	-	-	4
5	31 ^②	31 ^②	31 ^②	5
6	01 ^② 31 ^② 46 ^S _A	31 ^②	31 ^②	6
7	01 ^② 31 ^② 46 ^②	01 ^② 31 ^②	31 ^②	7
8	01 ^② 31	01 ^② 31	31	8
9	01 31	01 31	31	9
10	01 31	01 31	31	10
11	01 31	01 31	31	11
12	01 31	01 31	31	12
13	01 31	01 31	01 31	13
14	01 31	01 31	01 31	14
15	01 31	01 31	01 31	15
16	01 16 ^S _B 31	01 31	01 31	16
17	01 31	01 31	01 31	17
18	01 31	01 31	01 31	18
19	01 31	01 31	01 31	19
20	01 30	00 30	01 30	20
21	00 30	00 30	00 30	21
22	00 30	00 30	00 30	22
23	00 30 _A	00 30 _A	00 30 _A	23

Am 24. und 31.12 Verkehr wie am Samstag.

Fahrpläne unter www.eswe-verkehr.de oder in der RMV-Auskunft abrufbar.

A = fährt bis Wilh.-Leuschner-Str.

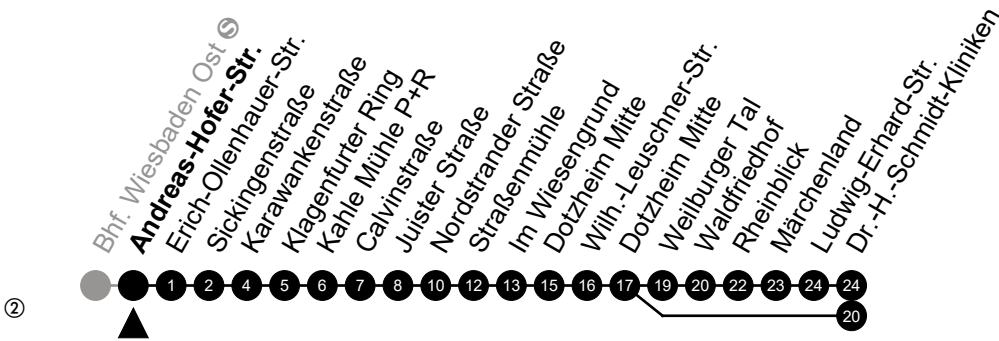
B = fährt bis Nordstrander Straße

S = an Schultagen



39

Andreas-Hofer-Str. Richtung: Dr.-H.-Schmidt-Kliniken



🕒	Montag - Freitag	Samstag	Sonn-/Feiertag	🕒
4	-	-	-	4
5	32 ^②	32 ^②	32 ^②	5
6	02 ^② 32 ^② 47 ^S _A	32 ^②	32 ^②	6
7	02 ^② 32 ^② 47 ^②	02 ^② 32 ^②	32 ^②	7
8	02 ^② 32	02 ^② 32	32	8
9	02 32	02 32	32	9
10	02 32	02 32	32	10
11	02 32	02 32	32	11
12	02 32	02 32	32	12
13	02 32	02 32	02 32	13
14	02 32	02 32	02 32	14
15	02 32	02 32	02 32	15
16	02 18 ^S _B 32	02 32	02 32	16
17	02 32	02 32	02 32	17
18	02 32	02 32	02 32	18
19	02 32	02 32	02 32	19
20	02 31	01 31	02 31	20
21	01 31	01 31	01 31	21
22	01 31	01 31	01 31	22
23	01 31 _A	01 31 _A	01 31 _A	23

Am 24. und 31.12 Verkehr wie am Samstag.
Fahrpläne unter www.eswe-verkehr.de oder in der RMV-Auskunft abrufbar.

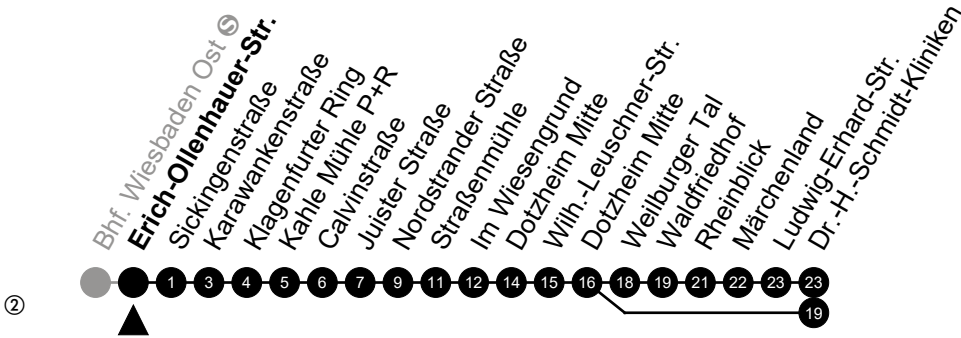
A = fährt bis Wilh.-Leuschner-Str.
S = an Schultagen

B = fährt bis Nordstrander Straße



39

Erich-Ollenhauer-Str. Richtung: Dr.-H.-Schmidt-Kliniken



🕒	Montag - Freitag	Samstag	Sonn-/Feiertag	🕒
4	-	-	-	4
5	33 ^②	33 ^②	33 ^②	5
6	03 ^② 33 ^② 48 ^S _A	33 ^②	33 ^②	6
7	03 ^② 33 ^② 48 ^②	03 ^② 33 ^②	33 ^②	7
8	03 ^② 33	03 ^② 33	33	8
9	03 33	03 33	33	9
10	03 33	03 33	33	10
11	03 33	03 33	33	11
12	03 33	03 33	33	12
13	03 33	03 33	03 33	13
14	03 33	03 33	03 33	14
15	03 33	03 33	03 33	15
16	03 19 ^S _B 33	03 33	03 33	16
17	03 33	03 33	03 33	17
18	03 33	03 33	03 33	18
19	03 33	03 33	03 33	19
20	03 32	02 32	03 32	20
21	02 32	02 32	02 32	21
22	02 32	02 32	02 32	22
23	02 32 _A	02 32 _A	02 32 _A	23

Am 24. und 31.12 Verkehr wie am Samstag.
Fahrpläne unter www.eswe-verkehr.de oder in der RMV-Auskunft abrufbar.

A = fährt bis Wilh.-Leuschner-Str.
S = an Schultagen

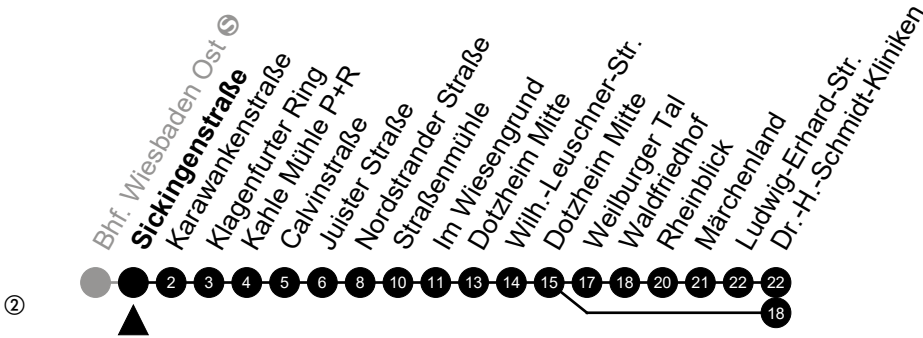
B = fährt bis Nordstrander Straße



39

Sickingenstraße

Richtung: Dr.-H.-Schmidt-Kliniken



🕒	Montag - Freitag	Samstag	Sonn-/Feiertag	🕒
4	-	-	-	4
5	34 ^②	34 ^②	34 ^②	5
6	04 ^② 34 ^② 49 ^S _A	34 ^②	34 ^②	6
7	04 ^② 34 ^② 49 ^②	04 ^② 34 ^②	34 ^②	7
8	04 ^② 34	04 ^② 34	34	8
9	04 34	04 34	34	9
10	04 34	04 34	34	10
11	04 34	04 34	34	11
12	04 34	04 34	34	12
13	04 34	04 34	04 34	13
14	04 34	04 34	04 34	14
15	04 34	04 34	04 34	15
16	04 21 ^S _B 34	04 34	04 34	16
17	04 34	04 34	04 34	17
18	04 34	04 34	04 34	18
19	04 34	04 34	04 34	19
20	04 33	03 33	04 33	20
21	03 33	03 33	03 33	21
22	03 33	03 33	03 33	22
23	03 33 _A	03 33 _A	03 33 _A	23

Am 24. und 31.12 Verkehr wie am Samstag.

Fahrpläne unter www.eswe-verkehr.de oder in der RMV-Auskunft abrufbar.

A = fährt bis Wilh.-Leuschner-Str.

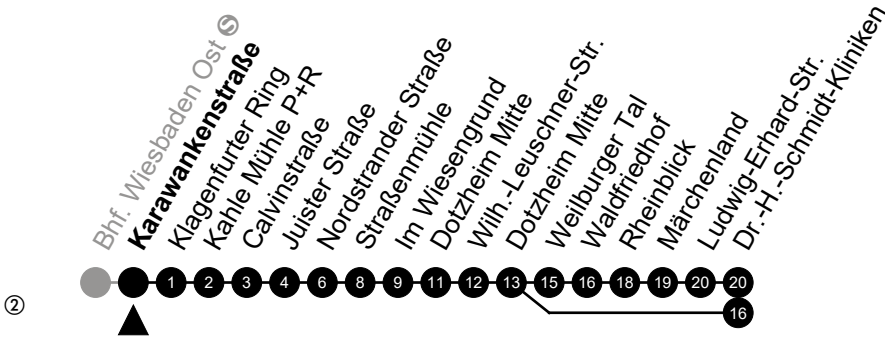
B = fährt bis Nordstrander Straße

S = an Schultagen



39

Karawankenstraße Richtung: Dr.-H.-Schmidt-Kliniken



🕒	Montag - Freitag	Samstag	Sonn-/Feiertag	🕒
4	-	-	-	4
5	36 ^②	36 ^②	36 ^②	5
6	06 ^② 36 ^② 51 ^S _A	36 ^②	36 ^②	6
7	06 ^② 36 ^② 51 ^②	06 ^② 36 ^②	36 ^②	7
8	06 ^② 36	06 ^② 36	36	8
9	06 36	06 36	36	9
10	06 36	06 36	36	10
11	06 36	06 36	36	11
12	06 36	06 36	36	12
13	06 36	06 36	06 36	13
14	06 36	06 36	06 36	14
15	06 36	06 36	06 36	15
16	06 23 ^S _B 36	06 36	06 36	16
17	06 36	06 36	06 36	17
18	06 36	06 36	06 36	18
19	06 36	06 36	06 36	19
20	06 34	04 34	06 34	20
21	04 34	04 34	04 34	21
22	04 34	04 34	04 34	22
23	04 34 _A	04 34 _A	04 34 _A	23

Am 24. und 31.12 Verkehr wie am Samstag.
Fahrpläne unter www.eswe-verkehr.de oder in der RMV-Auskunft abrufbar.

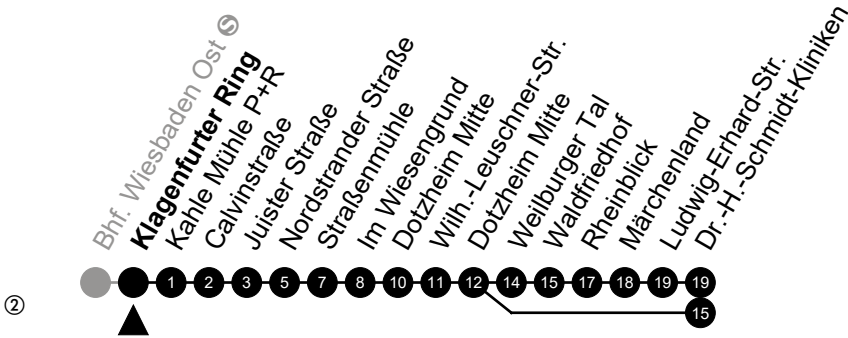
A = fährt bis Wilh.-Leuschner-Str.
S = an Schultagen

B = fährt bis Nordstrander Straße



39

Klagenfurter Ring Richtung: Dr.-H.-Schmidt-Kliniken



🕒	Montag - Freitag	Samstag	Sonn-/Feiertag	🕒
4	-	-	-	4
5	37 ^②	37 ^②	37 ^②	5
6	07 ^② 37 ^② 52 ^S _A	37 ^②	37 ^②	6
7	07 ^② 37 ^② 52 ^②	07 ^② 37 ^②	37 ^②	7
8	07 ^② 37	07 ^② 37	37	8
9	07 37	07 37	37	9
10	07 37	07 37	37	10
11	07 37	07 37	37	11
12	07 37	07 37	37	12
13	07 37	07 37	07 37	13
14	07 37	07 37	07 37	14
15	07 37	07 37	07 37	15
16	07 24 ^S _B 37	07 37	07 37	16
17	07 37	07 37	07 37	17
18	07 37	07 37	07 37	18
19	07 37	07 37	07 37	19
20	07 35	05 35	07 35	20
21	05 35	05 35	05 35	21
22	05 35	05 35	05 35	22
23	05 35 _A	05 35 _A	05 35 _A	23

Am 24. und 31.12 Verkehr wie am Samstag.
 Fahrpläne unter www.eswe-verkehr.de oder in der RMV-Auskunft abrufbar.

A = fährt bis Wilh.-Leuschner-Str.
S = an Schultagen

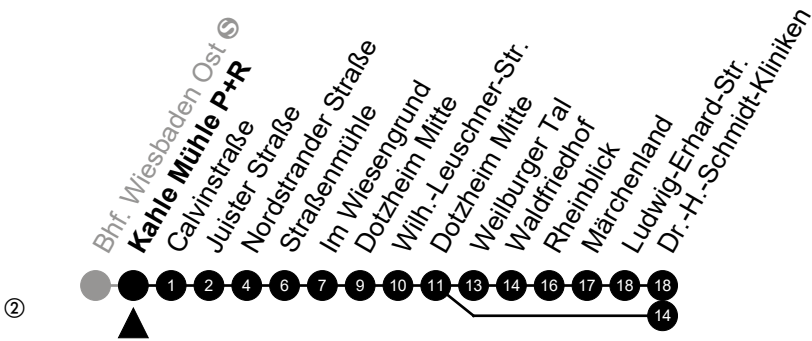
B = fährt bis Nordstrander Straße



39

Kahle Mühle P+R

Richtung: Dr.-H.-Schmidt-Kliniken



🕒	Montag - Freitag	Samstag	Sonn-/Feiertag	🕒
4	-	-	-	4
5	38 ^②	38 ^②	38 ^②	5
6	08 ^② 38 ^② 53 ^S _A	38 ^②	38 ^②	6
7	08 ^② 38 ^② 53 ^②	08 ^② 38 ^②	38 ^②	7
8	08 ^② 38	08 ^② 38	38	8
9	08 38	08 38	38	9
10	08 38	08 38	38	10
11	08 38	08 38	38	11
12	08 38	08 38	38	12
13	08 38	08 38	08 38	13
14	08 38	08 38	08 38	14
15	08 38	08 38	08 38	15
16	08 25 ^S _B 38	08 38	08 38	16
17	08 38	08 38	08 38	17
18	08 38	08 38	08 38	18
19	08 38	08 38	08 38	19
20	08 36	06 36	08 36	20
21	06 36	06 36	06 36	21
22	06 36	06 36	06 36	22
23	06 36 _A	06 36 _A	06 36 _A	23

Am 24. und 31.12 Verkehr wie am Samstag.

Fahrpläne unter www.eswe-verkehr.de oder in der RMV-Auskunft abrufbar.

A = fährt bis Wilh.-Leuschner-Str.

B = fährt bis Nordstrander Straße

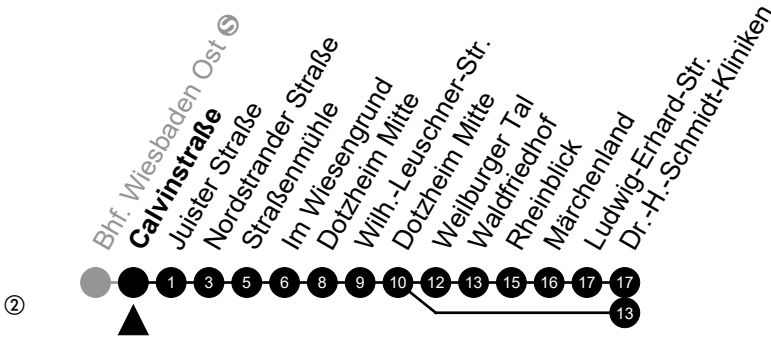
S = an Schultagen



39

Calvinstraße

Richtung: Dr.-H.-Schmidt-Kliniken



🕒	Montag - Freitag	Samstag	Sonn-/Feiertag	🕒
4	-	-	-	4
5	39 ^②	39 ^②	39 ^②	5
6	09 ^② 39 ^② 54 ^S _A	39 ^②	39 ^②	6
7	09 ^② 39 ^② 54 ^②	09 ^② 39 ^②	39 ^②	7
8	09 ^② 39	09 ^② 39	39	8
9	09 39	09 39	39	9
10	09 39	09 39	39	10
11	09 39	09 39	39	11
12	09 39	09 39	39	12
13	09 39	09 39	09 39	13
14	09 39	09 39	09 39	14
15	09 39	09 39	09 39	15
16	09 26 ^S _B 39	09 39	09 39	16
17	09 39	09 39	09 39	17
18	09 39	09 39	09 39	18
19	09 39	09 39	09 39	19
20	09 37	07 37	09 37	20
21	07 37	07 37	07 37	21
22	07 37	07 37	07 37	22
23	07 37 _A	07 37 _A	07 37 _A	23

Am 24. und 31.12 Verkehr wie am Samstag.

Fahrpläne unter www.eswe-verkehr.de oder in der RMV-Auskunft abrufbar.

A = fährt bis Wilh.-Leuschner-Str.

B = fährt bis Nordstrander Straße

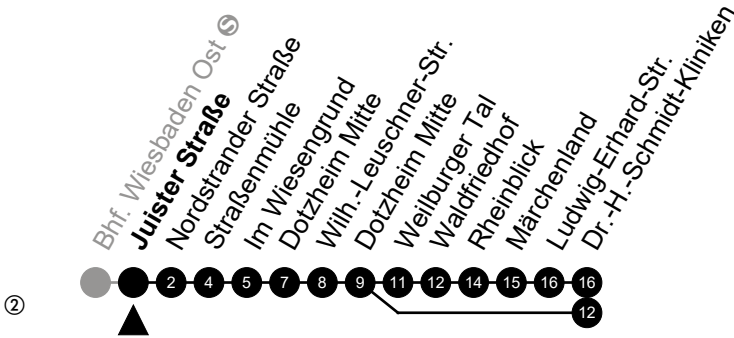
S = an Schultagen



39

Juister Straße

Richtung: Dr.-H.-Schmidt-Kliniken



🕒	Montag - Freitag	Samstag	Sonn-/Feiertag	🕒
4	-	-	-	4
5	40 ^②	40 ^②	40 ^②	5
6	10 ^② 40 ^② 55 ^S _A	40 ^②	40 ^②	6
7	10 ^② 40 ^② 55 ^②	10 ^② 40 ^②	40 ^②	7
8	10 ^② 40	10 ^② 40	40	8
9	10 40	10 40	40	9
10	10 40	10 40	40	10
11	10 40	10 40	40	11
12	10 40	10 40	40	12
13	10 40	10 40	10 40	13
14	10 40	10 40	10 40	14
15	10 40	10 40	10 40	15
16	10 27 ^S _B 40	10 40	10 40	16
17	10 40	10 40	10 40	17
18	10 40	10 40	10 40	18
19	10 40	10 40	10 40	19
20	10 38	08 38	10 38	20
21	08 38	08 38	08 38	21
22	08 38	08 38	08 38	22
23	08 38 _A	08 38 _A	08 38 _A	23

Am 24. und 31.12 Verkehr wie am Samstag.

Fahrpläne unter www.eswe-verkehr.de oder in der RMV-Auskunft abrufbar.

A = fährt bis Wilh.-Leuschner-Str.

B = fährt bis Nordstrander Straße

S = an Schultagen



39

Nordstrander Straße

Richtung: Dr.-H.-Schmidt-Kliniken



🕒	Montag - Freitag	Samstag	Sonn-/Feiertag	🕒
4	-	-	-	4
5	42 ^②	42 ^②	42 ^②	5
6	12 ^② 42 ^② 57 ^S _A	42 ^②	42 ^②	6
7	12 ^② 42 ^② 57 ^②	12 ^② 42 ^②	42 ^②	7
8	12 ^② 42	12 ^② 42	42	8
9	12 42	12 42	42	9
10	12 42	12 42	42	10
11	12 42	12 42	42	11
12	12 42	12 42	42	12
13	12 42	12 42	12 42	13
14	12 42	12 42	12 42	14
15	12 42	12 42	12 42	15
16	12 42	12 42	12 42	16
17	12 42	12 42	12 42	17
18	12 42	12 42	12 42	18
19	12 42	12 42	12 42	19
20	12 39	09 39	12 39	20
21	09 39	09 39	09 39	21
22	09 39	09 39	09 39	22
23	09 39 _A	09 39 _A	09 39 _A	23

Am 24. und 31.12 Verkehr wie am Samstag.

Fahrpläne unter www.eswe-verkehr.de oder in der RMV-Auskunft abrufbar.

A = fährt bis Wilh.-Leuschner-Str.

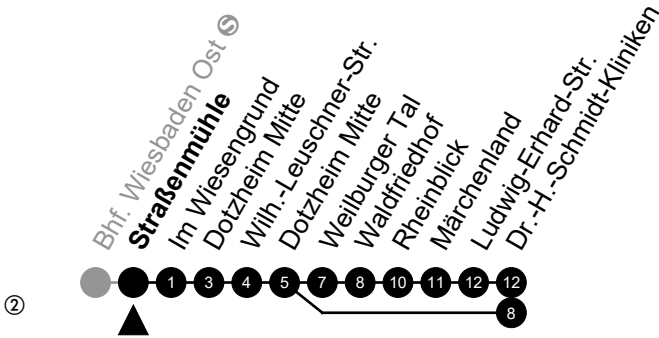
S = an Schultagen



39

Straßenmühle

Richtung: Dr.-H.-Schmidt-Kliniken



🕒	Montag - Freitag	Samstag	Sonn-/Feiertag	🕒
4	-	-	-	4
5	44 ^②	44 ^②	44 ^②	5
6	14 ^② 44 ^② 59 ^S _A	44 ^②	44 ^②	6
7	14 ^② 44 ^② 59 ^②	14 ^② 44 ^②	44 ^②	7
8	14 ^② 44	14 ^② 44	44	8
9	14 44	14 44	44	9
10	14 44	14 44	44	10
11	14 44	14 44	44	11
12	14 44	14 44	44	12
13	14 44	14 44	14 44	13
14	14 44	14 44	14 44	14
15	14 44	14 44	14 44	15
16	14 44	14 44	14 44	16
17	14 44	14 44	14 44	17
18	14 44	14 44	14 44	18
19	14 44	14 44	14 44	19
20	14 41	11 41	14 41	20
21	11 41	11 41	11 41	21
22	11 41	11 41	11 41	22
23	11 41 _A	11 41 _A	11 41 _A	23

Am 24. und 31.12 Verkehr wie am Samstag.

Fahrpläne unter www.eswe-verkehr.de oder in der RMV-Auskunft abrufbar.

A = fährt bis Wilh.-Leuschner-Str.

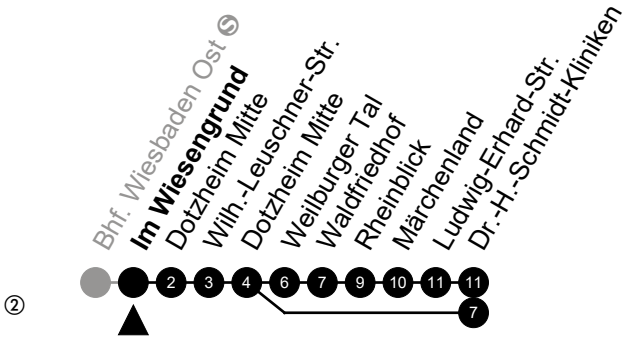
S = an Schultagen



39

Im Wiesengrund

Richtung: Dr.-H.-Schmidt-Kliniken



🕒	Montag - Freitag	Samstag	Sonn-/Feiertag	🕒
4	-	-	-	4
5	45 ^②	45 ^②	45 ^②	5
6	15 ^② 45 ^②	45 ^②	45 ^②	6
7	00 ^S _A 15 ^② 45 ^②	15 ^② 45 ^②	45 ^②	7
8	00 ^② 15 ^② 45	15 ^② 45	45	8
9	15 45	15 45	45	9
10	15 45	15 45	45	10
11	15 45	15 45	45	11
12	15 45	15 45	45	12
13	15 45	15 45	15 45	13
14	15 45	15 45	15 45	14
15	15 45	15 45	15 45	15
16	15 45	15 45	15 45	16
17	15 45	15 45	15 45	17
18	15 45	15 45	15 45	18
19	15 45	15 45	15 45	19
20	15 42	12 42	15 42	20
21	12 42	12 42	12 42	21
22	12 42	12 42	12 42	22
23	12 42 _A	12 42 _A	12 42 _A	23

Am 24. und 31.12 Verkehr wie am Samstag.

Fahrpläne unter www.eswe-verkehr.de oder in der RMV-Auskunft abrufbar.

A = fährt bis Wilh.-Leuschner-Str.

S = an Schultagen



39

Dotzheim Mitte

Richtung: Dr.-H.-Schmidt-Kliniken



🕒	Montag - Freitag	Samstag	Sonn-/Feiertag	🕒
4	-	-	-	4
5	47 ^②	47 ^②	47 ^②	5
6	17 ^② 47 ^②	47 ^②	47 ^②	6
7	02 ^S _A 17 ^② 47 ^②	17 ^② 47 ^②	47 ^②	7
8	02 ^② 17 ^② 47	17 ^② 47	47	8
9	17 47	17 47	47	9
10	17 47	17 47	47	10
11	17 47	17 47	47	11
12	17 47	17 47	47	12
13	17 47	17 47	17 47	13
14	17 47	17 47	17 47	14
15	17 47	17 47	17 47	15
16	17 47	17 47	17 47	16
17	17 47	17 47	17 47	17
18	17 47	17 47	17 47	18
19	17 47	17 47	17 47	19
20	17 42	12 42	17 42	20
21	12 42	12 42	12 42	21
22	12 42	12 42	12 42	22
23	12 42 _A	12 42 _A	12 42 _A	23

Am 24. und 31.12 Verkehr wie am Samstag.

Fahrpläne unter www.eswe-verkehr.de oder in der RMV-Auskunft abrufbar.

A = fährt bis Wilh.-Leuschner-Str.

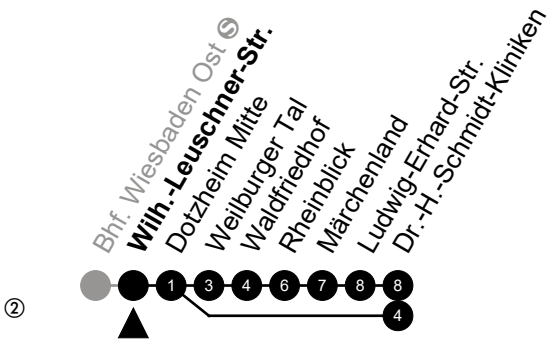
S = an Schultagen



39

Wilh.-Leuschner-Str.

Richtung: Dr.-H.-Schmidt-Kliniken



🕒	Montag - Freitag	Samstag	Sonn-/Feiertag	🕒
4	-	-	-	4
5	48 ^②	48 ^②	48 ^②	5
6	18 ^② 48 ^②	48 ^②	48 ^②	6
7	18 ^② 48 ^②	18 ^② 48 ^②	48 ^②	7
8	03 ^② 18 ^② 48	18 ^② 48	48	8
9	18 48	18 48	48	9
10	18 48	18 48	48	10
11	18 48	18 48	48	11
12	18 48	18 48	48	12
13	18 48	18 48	18 48	13
14	18 48	18 48	18 48	14
15	18 48	18 48	18 48	15
16	18 48	18 48	18 48	16
17	18 48	18 48	18 48	17
18	18 48	18 48	18 48	18
19	18 48	18 48	18 48	19
20	18 43	13 43	18 43	20
21	13 43	13 43	13 43	21
22	13 43	13 43	13 43	22
23	13	13	13	23

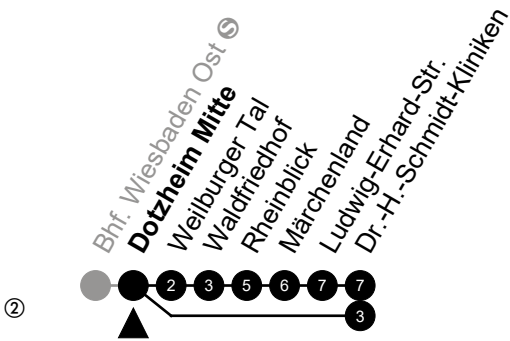
Am 24. und 31.12 Verkehr wie am Samstag.
 Fahrpläne unter www.eswe-verkehr.de oder in der RMV-Auskunft abrufbar.



39

Dotzheim Mitte

Richtung: Dr.-H.-Schmidt-Kliniken



🕒	Montag - Freitag	Samstag	Sonn-/Feiertag	🕒
4	-	-	-	4
5	49 ^②	49 ^②	49 ^②	5
6	19 ^② 49 ^②	49 ^②	49 ^②	6
7	19 ^② 49 ^②	19 ^② 49 ^②	49 ^②	7
8	04 ^② 19 ^② 49	19 ^② 49	49	8
9	19 49	19 49	49	9
10	19 49	19 49	49	10
11	19 49	19 49	49	11
12	19 49	19 49	49	12
13	19 49	19 49	19 49	13
14	19 49	19 49	19 49	14
15	19 49	19 49	19 49	15
16	19 49	19 49	19 49	16
17	19 49	19 49	19 49	17
18	19 49	19 49	19 49	18
19	19 49	19 49	19 49	19
20	19 44	14 44	19 44	20
21	14 44	14 44	14 44	21
22	14 44	14 44	14 44	22
23	14	14	14	23

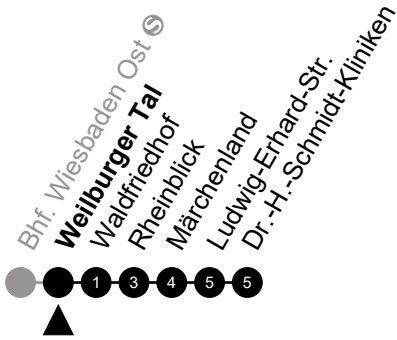
Am 24. und 31.12 Verkehr wie am Samstag.
 Fahrpläne unter www.eswe-verkehr.de oder in der RMV-Auskunft abrufbar.



39

Weilburger Tal

Richtung: Dr.-H.-Schmidt-Kliniken



🕒	Montag - Freitag	Samstag	Sonn-/Feiertag	🕒
4	-	-	-	4
5	-	-	-	5
6	-	-	-	6
7	-	-	-	7
8	51	51	51	8
9	21 51	21 51	51	9
10	21 51	21 51	51	10
11	21 51	21 51	51	11
12	21 51	21 51	51	12
13	21 51	21 51	21 51	13
14	21 51	21 51	21 51	14
15	21 51	21 51	21 51	15
16	21 51	21 51	21 51	16
17	21 51	21 51	21 51	17
18	21 51	21 51	21 51	18
19	21 51	21 51	21 51	19
20	21 45	15 45	21 45	20
21	15 45	15 45	15 45	21
22	15 45	15 45	15 45	22
23	15	15	15	23

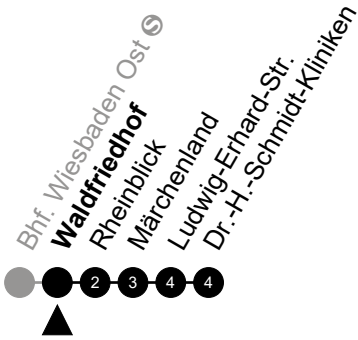
Am 24. und 31.12 Verkehr wie am Samstag.
 Fahrpläne unter www.eswe-verkehr.de oder in der RMV-Auskunft abrufbar.



39

Waldfriedhof

Richtung: Dr.-H.-Schmidt-Kliniken



🕒	Montag - Freitag	Samstag	Sonn-/Feiertag	🕒
4	-	-	-	4
5	-	-	-	5
6	-	-	-	6
7	-	-	-	7
8	52	52	52	8
9	22 52	22 52	52	9
10	22 52	22 52	52	10
11	22 52	22 52	52	11
12	22 52	22 52	52	12
13	22 52	22 52	22 52	13
14	22 52	22 52	22 52	14
15	22 52	22 52	22 52	15
16	22 52	22 52	22 52	16
17	22 52	22 52	22 52	17
18	22 52	22 52	22 52	18
19	22 52	22 52	22 52	19
20	22 46	16 46	22 46	20
21	16 46	16 46	16 46	21
22	16 46	16 46	16 46	22
23	16	16	16	23


Am 24. und 31.12 Verkehr wie am Samstag.
 Fahrpläne unter www.eswe-verkehr.de oder in der RMV-Auskunft abrufbar.



39

Rheinblick

Richtung: Dr.-H.-Schmidt-Kliniken



🕒	Montag - Freitag	Samstag	Sonn-/Feiertag	🕒
4	-	-	-	4
5	-	-	-	5
6	-	-	-	6
7	-	-	-	7
8	54	54	54	8
9	24 54	24 54	54	9
10	24 54	24 54	54	10
11	24 54	24 54	54	11
12	24 54	24 54	54	12
13	24 54	24 54	24 54	13
14	24 54	24 54	24 54	14
15	24 54	24 54	24 54	15
16	24 54	24 54	24 54	16
17	24 54	24 54	24 54	17
18	24 54	24 54	24 54	18
19	24 54	24 54	24 54	19
20	24 47	17 47	24 47	20
21	17 47	17 47	17 47	21
22	17 47	17 47	17 47	22
23	17	17	17	23

Am 24. und 31.12 Verkehr wie am Samstag.
 Fahrpläne unter www.eswe-verkehr.de oder in der RMV-Auskunft abrufbar.



39

Märchenland

Richtung: Dr.-H.-Schmidt-Kliniken




🕒	Montag - Freitag	Samstag	Sonn-/Feiertag	🕒
4	-	-	-	4
5	-	-	-	5
6	-	-	-	6
7	-	-	-	7
8	55	55	55	8
9	25 55	25 55	55	9
10	25 55	25 55	55	10
11	25 55	25 55	55	11
12	25 55	25 55	55	12
13	25 55	25 55	25 55	13
14	25 55	25 55	25 55	14
15	25 55	25 55	25 55	15
16	25 55	25 55	25 55	16
17	25 55	25 55	25 55	17
18	25 55	25 55	25 55	18
19	25 55	25 55	25 55	19
20	25 48	18 48	25 48	20
21	18 48	18 48	18 48	21
22	18 48	18 48	18 48	22
23	18	18	18	23

Am 24. und 31.12 Verkehr wie am Samstag.
 Fahrpläne unter www.eswe-verkehr.de oder in der RMV-Auskunft abrufbar.



39

Ludwig-Erhard-Str.
 Richtung: Dr.-H.-Schmidt-Kliniken



🕒	Montag - Freitag	Samstag	Sonn-/Feiertag	🕒
4	-	-	-	4
5	-	-	-	5
6	-	-	-	6
7	-	-	-	7
8	56	56	56	8
9	26 56	26 56	56	9
10	26 56	26 56	56	10
11	26 56	26 56	56	11
12	26 56	26 56	56	12
13	26 56	26 56	26 56	13
14	26 56	26 56	26 56	14
15	26 56	26 56	26 56	15
16	26 56	26 56	26 56	16
17	26 56	26 56	26 56	17
18	26 56	26 56	26 56	18
19	26 56	26 56	26 56	19
20	26 49	19 49	26 49	20
21	19 49	19 49	19 49	21
22	19 49	19 49	19 49	22
23	19	19	19	23

Am 24. und 31.12 Verkehr wie am Samstag.
 Fahrpläne unter www.eswe-verkehr.de oder in der RMV-Auskunft abrufbar.