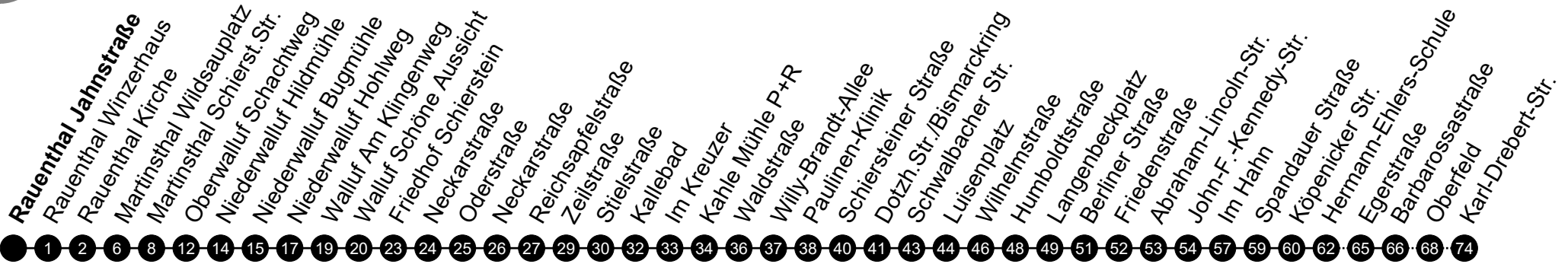




5

Rauenthal Jahnstraße

Richtung: Erbenheim



🕒	Montag - Freitag	Samstag	Sonn-/Feiertag	🕒
4	-	-	-	4
5	00 43	-	-	5
6	30	07	-	6
7	30	07	-	7
8	10	06	07	8
9	10	21	07	9
10	10	21	07	10
11	10	21	06	11
12	10	21	21	12
13	10	21	21	13
14	10	21	21	14
15	10	21	21	15
16	10	21	21	16
17	10	21	21	17
18	06	21	21	18
19	06	21 _B	06	19
20	12	12	07	20
21	12	12	07	21
22	12	12	07	22
23	12 50 _A	12 50 _A	-	23

Am 24. und 31.12 Verkehr wie am Samstag.

Fahrpläne unter www.eswe-verkehr.de oder in der RMV-Auskunft abrufbar.

A = fährt bis Luisenplatz


B = fährt bis Wilhelmstraße



5

Rauenthal Winzerhaus

Richtung: Erbenheim



🕒	Montag - Freitag	Samstag	Sonn-/Feiertag	🕒
4	-	-	-	4
5	01 44	-	-	5
6	31	08	-	6
7	31	08	-	7
8	11	07	08	8
9	11	22	08	9
10	11	22	08	10
11	11	22	07	11
12	11	22	22	12
13	11	22	22	13
14	11	22	22	14
15	11	22	22	15
16	11	22	22	16
17	11	22	22	17
18	07	22	22	18
19	07	22 _B	07	19
20	13	13	08	20
21	13	13	08	21
22	13	13	08	22
23	13 51 _A	13 51 _A	-	23

Am 24. und 31.12 Verkehr wie am Samstag.

Fahrpläne unter www.eswe-verkehr.de oder in der RMV-Auskunft abrufbar.

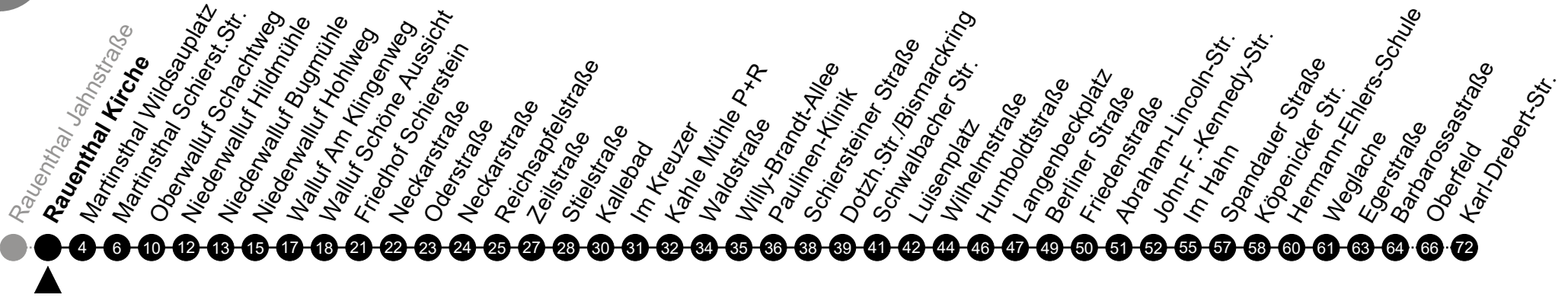
A = fährt bis Luisenplatz

B = fährt bis Wilhelmstraße



5

Rauenthal Kirche Richtung: Erbenheim



🕒	Montag - Freitag	Samstag	Sonn-/Feiertag	🕒
4	-	-	-	4
5	02 45	-	-	5
6	32	09	-	6
7	32	09	-	7
8	12	08	09	8
9	12	23	09	9
10	12	23	09	10
11	12	23	08	11
12	12	23	23	12
13	12	23	23	13
14	12	23	23	14
15	12	23	23	15
16	12	23	23	16
17	12	23	23	17
18	08	23	23	18
19	08	23 _B	08	19
20	14	14	09	20
21	14	14	09	21
22	14	14	09	22
23	14 52 _A	14 52 _A	-	23

Am 24. und 31.12 Verkehr wie am Samstag.

Fahrpläne unter www.eswe-verkehr.de oder in der RMV-Auskunft abrufbar.

A = fährt bis Luisenplatz

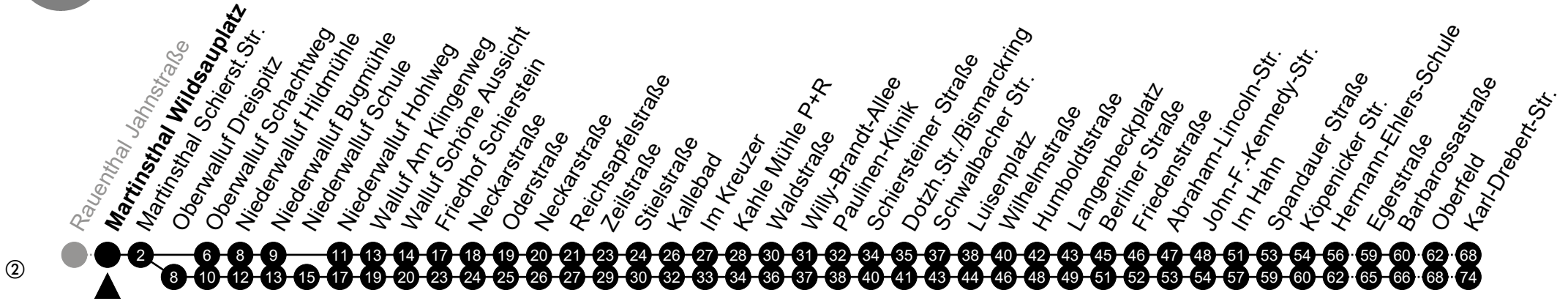
B = fährt bis Wilhelmstraße



5

Martinsthal Wildsauplatz

Richtung: Erbenheim



🕒	Montag - Freitag	Samstag	Sonn-/Feiertag	🕒
4	-	-	-	4
5	06 49	-	-	5
6	36	13	-	6
7	10 ^② 36	13	-	7
8	16	12	13	8
9	16	27	13	9
10	16	27	13	10
11	16	27	12	11
12	16	27	27	12
13	16	27	27	13
14	16	27	27	14
15	16	27	27	15
16	16	27	27	16
17	16	27	27	17
18	12	27	27	18
19	12	27 _B	12	19
20	18	18	13	20
21	18	18	13	21
22	18	18	13	22
23	18 56 _A	18 56 _A	-	23

Am 24. und 31.12 Verkehr wie am Samstag.

Fahrpläne unter www.eswe-verkehr.de oder in der RMV-Auskunft abrufbar.

A = fährt bis Luiseplatz

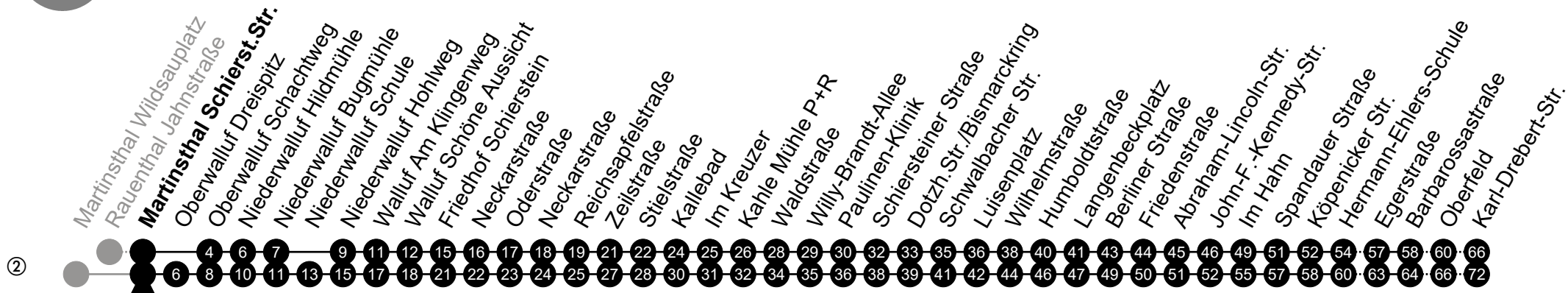
B = fährt bis Wilhelmstraße



5

Martinsthal Schierst.Str.

Richtung: Erbenheim



🕒	Montag - Freitag	Samstag	Sonn-/Feiertag	🕒
4	-	-	-	4
5	08 51	-	-	5
6	38	15	-	6
7	12 ^② 38	15	-	7
8	18	14	15	8
9	18	29	15	9
10	18	29	15	10
11	18	29	14	11
12	18	29	29	12
13	18	29	29	13
14	18	29	29	14
15	18	29	29	15
16	18	29	29	16
17	18	29	29	17
18	14	29	29	18
19	14	29 _B	14	19
20	20	20	15	20
21	20	20	15	21
22	20	20	15	22
23	20 58 _A	20 58 _A	-	23

Am 24. und 31.12 Verkehr wie am Samstag.

Fahrpläne unter www.eswe-verkehr.de oder in der RMV-Auskunft abrufbar.

A = fährt bis Luisenplatz


B = fährt bis Wilhelmstraße



5

Oberwalluf Dreispitz

Richtung: Erbenheim



🕒	Montag - Freitag	Samstag	Sonn-/Feiertag	🕒
4	-	-	-	4
5	-	-	-	5
6	-	-	-	6
7	18	-	-	7
8	-	-	-	8
9	-	-	-	9
10	-	-	-	10
11	-	-	-	11
12	-	-	-	12
13	-	-	-	13
14	-	-	-	14
15	-	-	-	15
16	-	-	-	16
17	-	-	-	17
18	-	-	-	18
19	-	-	-	19
20	-	-	-	20
21	-	-	-	21
22	-	-	-	22
23	-	-	-	23

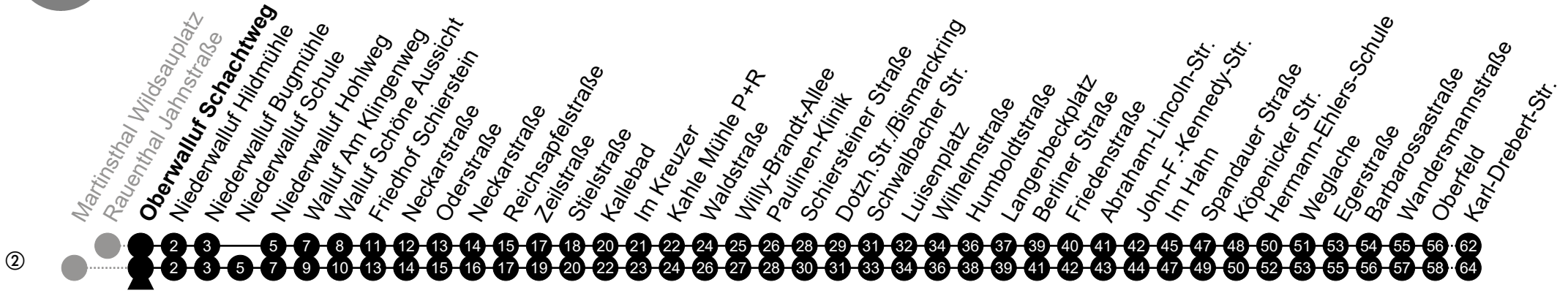
Am 24. und 31.12 Verkehr wie am Samstag.
 Fahrpläne unter www.eswe-verkehr.de oder in der RMV-Auskunft abrufbar.



5

Oberwalluf Schachtweg

Richtung: Erbenheim



🕒	Montag - Freitag	Samstag	Sonn-/Feiertag	🕒
4	-	-	-	4
5	12 55	-	-	5
6	42	19	-	6
7	20 [Ⓜ] 42	19	-	7
8	22	18	19	8
9	22	33	19	9
10	22	33	19	10
11	22	33	18	11
12	22	33	33	12
13	22	33	33	13
14	22	33	33	14
15	22	33	33	15
16	22	33	33	16
17	22	33	33	17
18	18	33	33	18
19	18	33 _B	18	19
20	24	24	19	20
21	24	24	19	21
22	24	24	19	22
23	24	24	-	23
0	02 _A	02 _A	-	0

Am 24. und 31.12 Verkehr wie am Samstag.

Fahrpläne unter www.eswe-verkehr.de oder in der RMV-Auskunft abrufbar.

A = fährt bis Luisenplatz

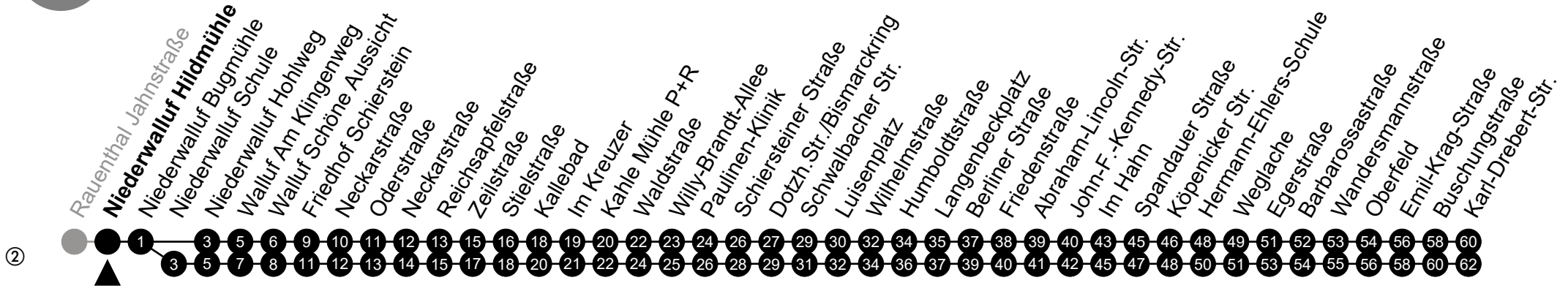
B = fährt bis Wilhelmstraße



5

Niederwalluf Hildmühle

Richtung: Erbenheim



🕒	Montag - Freitag	Samstag	Sonn-/Feiertag	🕒
4	-	-	-	4
5	14 57	-	-	5
6	44	21	-	6
7	22 [Ⓜ] 44	21	-	7
8	24	20	21	8
9	24	35	21	9
10	24	35	21	10
11	24	35	20	11
12	24	35	35	12
13	24	35	35	13
14	24	35	35	14
15	24	35	35	15
16	24	35	35	16
17	24	35	35	17
18	20	35	35	18
19	20	35 _B	20	19
20	26	26	21	20
21	26	26	21	21
22	26	26	21	22
23	26	26	-	23
0	04 _A	04 _A	-	0

Am 24. und 31.12 Verkehr wie am Samstag.

Fahrpläne unter www.eswe-verkehr.de oder in der RMV-Auskunft abrufbar.

A = fährt bis Luisenplatz

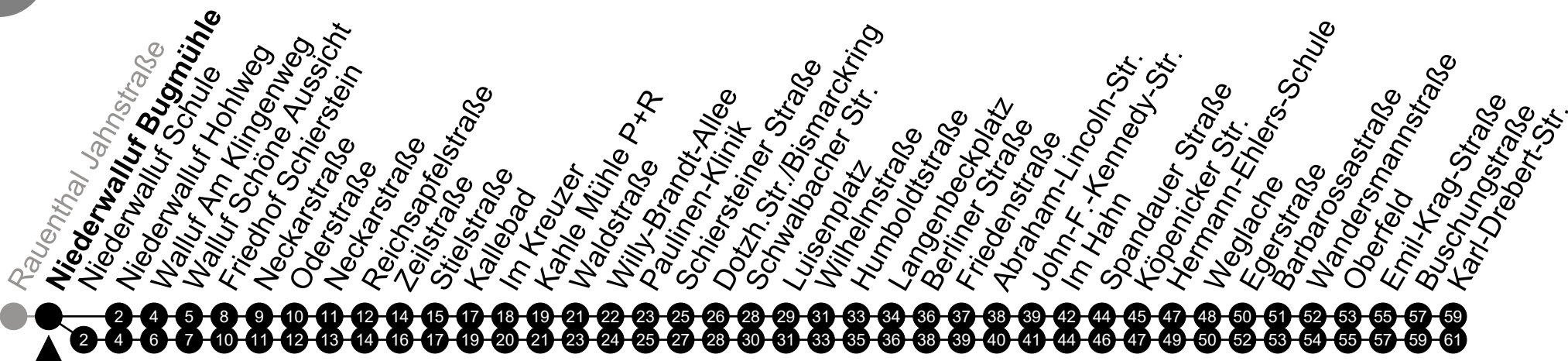
B = fährt bis Wilhelmstraße



5

Niederwalluf Bugmühle

Richtung: Erbenheim



🕒	Montag - Freitag	Samstag	Sonn-/Feiertag	🕒
4	-	-	-	4
5	15 58	-	-	5
6	45	22	-	6
7	23 [Ⓜ] 45	22	-	7
8	25	21	22	8
9	25	36	22	9
10	25	36	22	10
11	25	36	21	11
12	25	36	36	12
13	25	36	36	13
14	25	36	36	14
15	25	36	36	15
16	25	36	36	16
17	25	36	36	17
18	21	36	36	18
19	21	36 _B	21	19
20	27	27	22	20
21	27	27	22	21
22	27	27	22	22
23	27	27	-	23
0	05 _A	05 _A	-	0

Am 24. und 31.12 Verkehr wie am Samstag.

Fahrpläne unter www.eswe-verkehr.de oder in der RMV-Auskunft abrufbar.

A = fährt bis Luisenplatz


B = fährt bis Wilhelmstraße



5

Niederwalluf Schule

Richtung: Erbenheim



🕒	Montag - Freitag	Samstag	Sonn-/Feiertag	🕒
4	-	-	-	4
5	-	-	-	5
6	-	-	-	6
7	00 ^S _A 25	-	-	7
8	-	-	-	8
9	-	-	-	9
10	-	-	-	10
11	-	-	-	11
12	-	-	-	12
13	-	-	-	13
14	-	-	-	14
15	-	-	-	15
16	05	-	-	16
17	-	-	-	17
18	-	-	-	18
19	-	-	-	19
20	-	-	-	20
21	-	-	-	21
22	-	-	-	22
23	-	-	-	23

Am 24. und 31.12 Verkehr wie am Samstag.

Fahrpläne unter www.eswe-verkehr.de oder in der RMV-Auskunft abrufbar.

A = fährt bis Wilhelmstraße

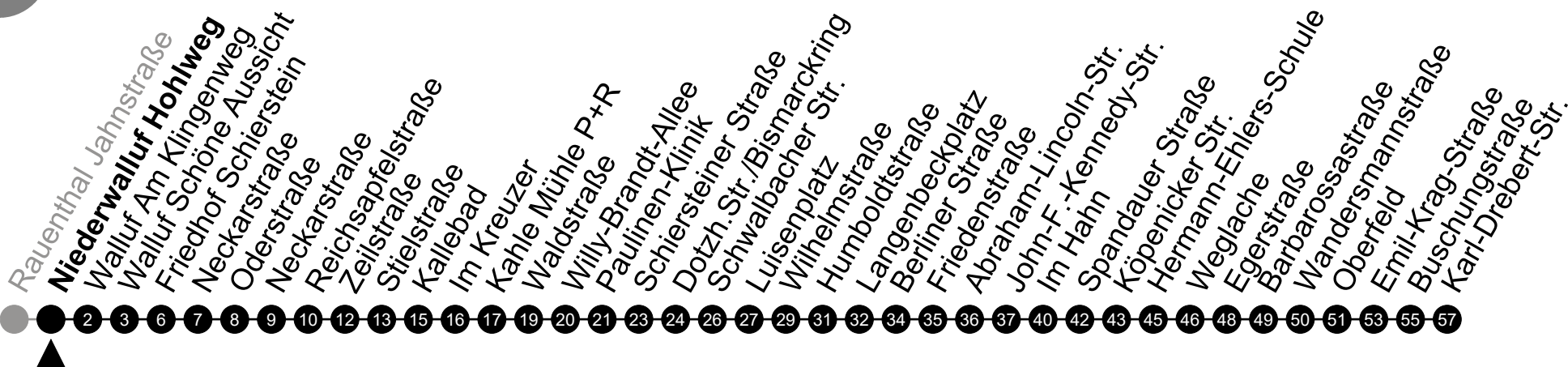
S = an Schultagen



5

Niederwalluf Hohlweg

Richtung: Erbenheim



🕒	Montag - Freitag	Samstag	Sonn-/Feiertag	🕒
4	-	-	-	4
5	17	-	-	5
6	00 47	24	-	6
7	02 ^S _A 27 47	24	-	7
8	27	23	24	8
9	27	38	24	9
10	27	38	24	10
11	27	38	23	11
12	27	38	38	12
13	27	38	38	13
14	27	38	38	14
15	27	38	38	15
16	07 27	38	38	16
17	27	38	38	17
18	23	38	38	18
19	23	38 _A	23	19
20	29	29	24	20
21	29	29	24	21
22	29	29	24	22
23	29	29	-	23
0	07 _B	07 _B	-	0

Am 24. und 31.12 Verkehr wie am Samstag.

Fahrpläne unter www.eswe-verkehr.de oder in der RMV-Auskunft abrufbar.

A = fährt bis Wilhelmstraße

B = fährt bis Luisenplatz

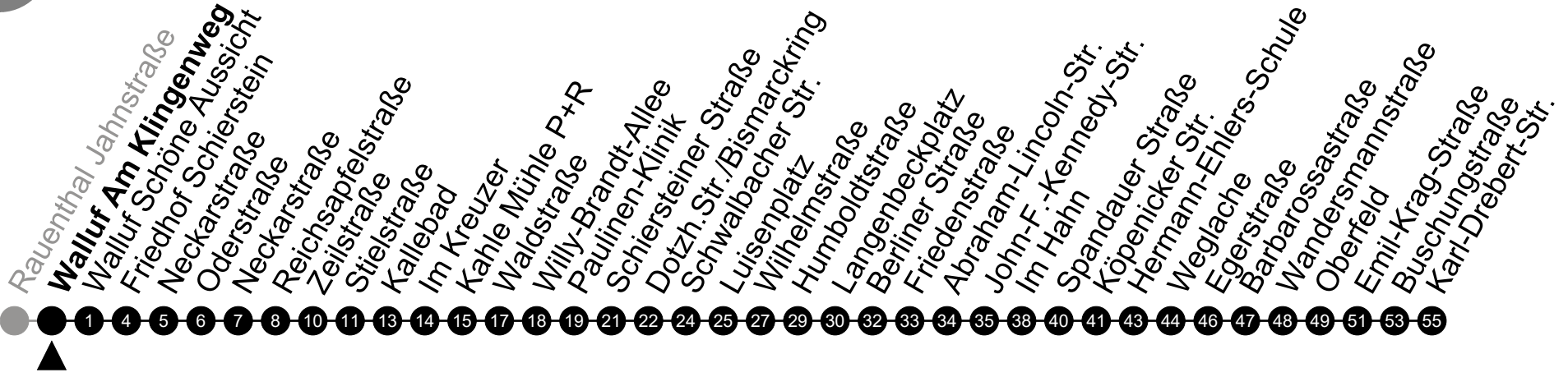
S = an Schultagen



5

Walluf Am Klingenweg

Richtung: Erbenheim



🕒	Montag - Freitag	Samstag	Sonn-/Feiertag	🕒
4	-	-	-	4
5	19	-	-	5
6	02 49	26	-	6
7	04 ^S _A 29 49	26	-	7
8	29	25	26	8
9	29	40	26	9
10	29	40	26	10
11	29	40	25	11
12	29	40	40	12
13	29	40	40	13
14	29	40	40	14
15	29	40	40	15
16	09 29	40	40	16
17	29	40	40	17
18	25	40	40	18
19	25	40 _A	25	19
20	31	31	26	20
21	31	31	26	21
22	31	31	26	22
23	31	31	-	23
0	09 _B	09 _B	-	0

Am 24. und 31.12 Verkehr wie am Samstag.

Fahrpläne unter www.eswe-verkehr.de oder in der RMV-Auskunft abrufbar.

A = fährt bis Wilhelmstraße

B = fährt bis Luisenplatz


S = an Schultagen



5

Walluf Schöne Aussicht

Richtung: Erbenheim



🕒	Montag - Freitag	Samstag	Sonn-/Feiertag	🕒
4	-	-	-	4
5	20	-	-	5
6	03 50	27	-	6
7	05 ^S _A 30 50	27	-	7
8	30	26	27	8
9	30	41	27	9
10	30	41	27	10
11	30	41	26	11
12	30	41	41	12
13	30	41	41	13
14	30	41	41	14
15	30	41	41	15
16	10 30	41	41	16
17	30	41	41	17
18	26	41	41	18
19	26	41 _A	26	19
20	32	32	27	20
21	32	32	27	21
22	32	32	27	22
23	32	32	-	23
0	10 _B	10 _B	-	0

Am 24. und 31.12 Verkehr wie am Samstag.

Fahrpläne unter www.eswe-verkehr.de oder in der RMV-Auskunft abrufbar.

A = fährt bis Wilhelmstraße

B = fährt bis Luiseplatz

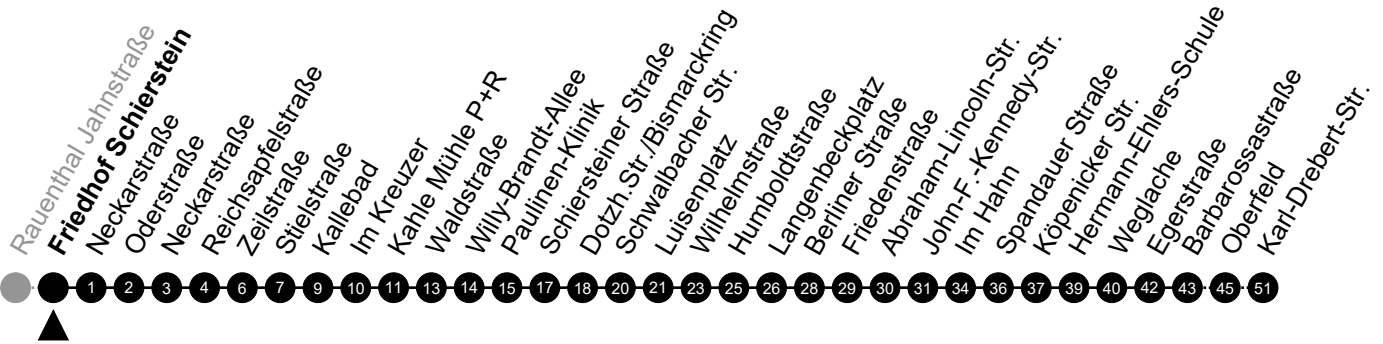
S = an Schultagen



5

Friedhof Schierstein

Richtung: Erbenheim



🕒	Montag - Freitag	Samstag	Sonn-/Feiertag	🕒
4	-	-	-	4
5	23	-	-	5
6	06 53	30	-	6
7	08 ^S _A 33 53	30	-	7
8	33	29	30	8
9	33	44	30	9
10	33	44	30	10
11	33	44	29	11
12	33	44	44	12
13	33	44	44	13
14	33	44	44	14
15	33	44	44	15
16	13 33	44	44	16
17	33	44	44	17
18	29	44	44	18
19	29	44 _A	29	19
20	35	35	30	20
21	35	35	30	21
22	35	35	30	22
23	35	35	-	23
0	13 _B	13 _B	-	0

Am 24. und 31.12 Verkehr wie am Samstag.
Fahrpläne unter www.eswe-verkehr.de oder in der RMV-Auskunft abrufbar.

A = fährt bis Wilhelmstraße
S = an Schultagen

B = fährt bis Luisenplatz



5

Neckarstraße Richtung: Erbenheim



🕒	Montag - Freitag	Samstag	Sonn-/Feiertag	🕒
4	-	-	-	4
5	24	-	-	5
6	07 54	31	-	6
7	09 ^S _A 34 54	31	-	7
8	34	30	31	8
9	34	45	31	9
10	34	45	31	10
11	34	45	30	11
12	34	45	45	12
13	34	45	45	13
14	34	45	45	14
15	34	45	45	15
16	14 34	45	45	16
17	34	45	45	17
18	30	45	45	18
19	30	45 _A	30	19
20	36	36	31	20
21	36	36	31	21
22	36	36	31	22
23	36	36	-	23
0	14 _B	14 _B	-	0

Am 24. und 31.12 Verkehr wie am Samstag.
 Fahrpläne unter www.eswe-verkehr.de oder in der RMV-Auskunft abrufbar.

A = fährt bis Wilhelmstraße
 S = an Schultagen


B = fährt bis Luisenplatz



5

Oderstraße

Richtung: Erbenheim



🕒	Montag - Freitag	Samstag	Sonn-/Feiertag	🕒
4	25 55	-	-	4
5	10 25 40 53	02 32	32	5
6	08 23 35 ^② 45 55	02 32	02 32	6
7	05 10 ^S _A 15 ^② 25 35 45 ^② 55	02 32	02 32	7
8	05 15 ^② 25 35 45 ^② 55	02 16 31 46	02 32	8
9	05 15 ^② 25 35 45 ^② 55	01 16 31 46	02 32	9
10	05 15 ^② 25 35 45 ^② 55	01 16 31 46	02 32	10
11	05 15 ^② 25 35 45 ^② 55	01 16 31 46	02 31 46	11
12	05 15 ^② 25 35 45 ^② 55	01 16 31 46	01 16 31 46	12
13	05 15 ^② 25 35 45 ^② 55	01 16 31 46	01 16 31 46	13
14	05 15 ^② 25 35 45 ^② 55	01 16 31 46	01 16 31 46	14
15	05 15 ^② 25 35 45 ^② 55	01 16 31 46	01 16 31 46	15
16	05 15 25 ^② 35 45 55 ^②	01 16 31 46	01 16 31 46	16
17	05 15 25 ^② 35 45 55 ^②	01 16 31 46	01 16 31 46	17
18	05 16 31 46	01 16 31 46	01 16 31 46	18
19	01 16 31 46	01 16 31 46 _A	01 16 31	19
20	01 37	01 37	00 32	20
21	07 37	07 37	02 32	21
22	07 37	07 37	02 32	22
23	07 37	07 37	02 32	23
0	07 _A 15 _B	07 _A 15 _B	02 _A 15 _B	0

Am 24. und 31.12 Verkehr wie am Samstag.
Fahrpläne unter www.eswe-verkehr.de oder in der RMV-Auskunft abrufbar.

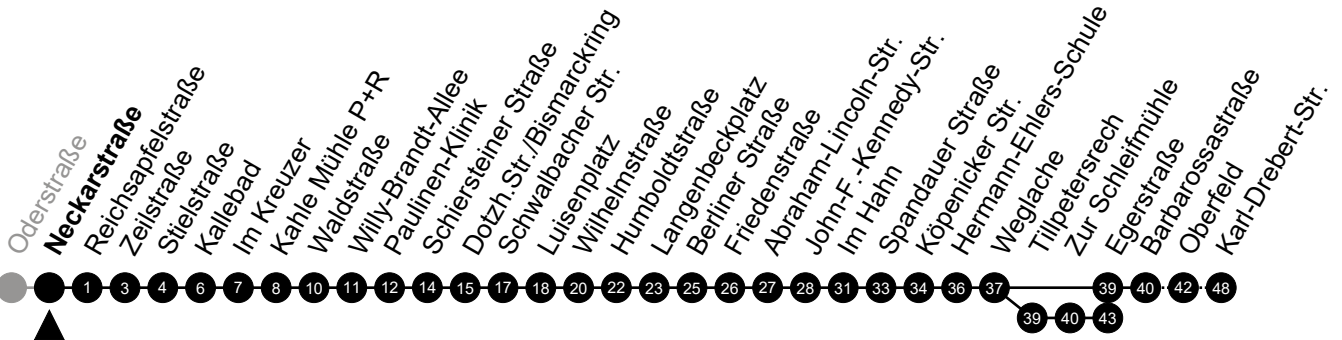
A = fährt bis Wilhelmstraße
S = an Schultagen

B = fährt bis Luisenplatz



5

Neckarstraße Richtung: Erbenheim



②

🕒	Montag - Freitag	Samstag	Sonn-/Feiertag	🕒
4	26 56	-	-	4
5	11 26 41 54	03 33	33	5
6	09 24 36 ^② 46 56	03 33	03 33	6
7	06 11 ^S _A 16 ^② 26 36 46 ^② 56	03 33	03 33	7
8	06 16 ^② 26 36 46 ^② 56	03 17 32 47	03 33	8
9	06 16 ^② 26 36 46 ^② 56	02 17 32 47	03 33	9
10	06 16 ^② 26 36 46 ^② 56	02 17 32 47	03 33	10
11	06 16 ^② 26 36 46 ^② 56	02 17 32 47	03 32 47	11
12	06 16 ^② 26 36 46 ^② 56	02 17 32 47	02 17 32 47	12
13	06 16 ^② 26 36 46 ^② 56	02 17 32 47	02 17 32 47	13
14	06 16 ^② 26 36 46 ^② 56	02 17 32 47	02 17 32 47	14
15	06 16 ^② 26 36 46 ^② 56	02 17 32 47	02 17 32 47	15
16	06 16 26 ^② 36 46 56 ^②	02 17 32 47	02 17 32 47	16
17	06 16 26 ^② 36 46 56 ^②	02 17 32 47	02 17 32 47	17
18	06 17 32 47	02 17 32 47	02 17 32 47	18
19	02 17 32 47	02 17 32 47 _A	02 17 32	19
20	02 38	02 38	01 33	20
21	08 38	08 38	03 33	21
22	08 38	08 38	03 33	22
23	08 38	08 38	03 33	23
0	08 _A 16 _B	08 _A 16 _B	03 _A 16 _B	0

Am 24. und 31.12 Verkehr wie am Samstag.
Fahrpläne unter www.eswe-verkehr.de oder in der RMV-Auskunft abrufbar.

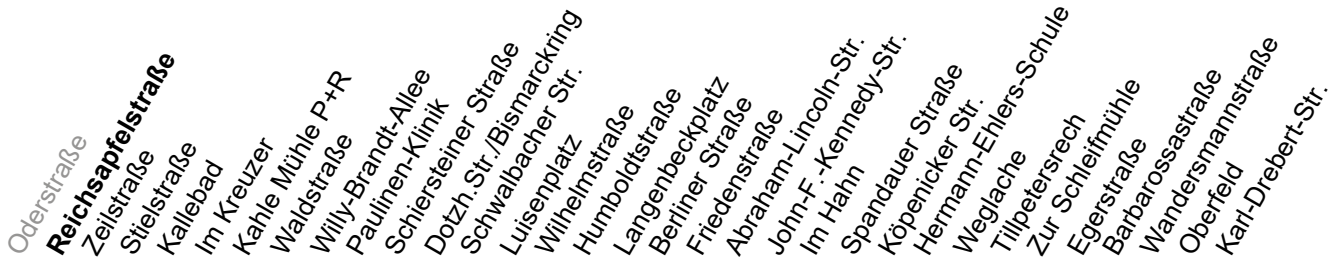
A = fährt bis Wilhelmstraße
S = an Schultagen

B = fährt bis Luisenplatz



5

Reichsapfelstraße Richtung: Erbenheim



②

🕒	Montag - Freitag	Samstag	Sonn-/Feiertag	🕒
4	27 57	-	-	4
5	12 27 42 55	04 34	34	5
6	10 25 37 ^② 47 57	04 34	04 34	6
7	07 12 ^S _A 17 ^② 27 37 47 ^② 57	04 34	04 34	7
8	07 17 ^② 27 37 47 ^② 57	04 18 33 48	04 34	8
9	07 17 ^② 27 37 47 ^② 57	03 18 33 48	04 34	9
10	07 17 ^② 27 37 47 ^② 57	03 18 33 48	04 34	10
11	07 17 ^② 27 37 47 ^② 57	03 18 33 48	04 33 48	11
12	07 17 ^② 27 37 47 ^② 57	03 18 33 48	03 18 33 48	12
13	07 17 ^② 27 37 47 ^② 57	03 18 33 48	03 18 33 48	13
14	07 17 ^② 27 37 47 ^② 57	03 18 33 48	03 18 33 48	14
15	07 17 ^② 27 37 47 ^② 57	03 18 33 48	03 18 33 48	15
16	07 17 27 ^② 37 47 57 ^②	03 18 33 48	03 18 33 48	16
17	07 17 27 ^② 37 47 57 ^②	03 18 33 48	03 18 33 48	17
18	07 18 33 48	03 18 33 48	03 18 33 48	18
19	03 18 33 48	03 18 33 48 _A	03 18 33	19
20	03 39	03 39	02 34	20
21	09 39	09 39	04 34	21
22	09 39	09 39	04 34	22
23	09 39	09 39	04 34	23
0	09 _A 17 _B	09 _A 17 _B	04 _A 17 _B	0

Am 24. und 31.12 Verkehr wie am Samstag.
Fahrpläne unter www.eswe-verkehr.de oder in der RMV-Auskunft abrufbar.

A = fährt bis Wilhelmstraße
S = an Schultagen

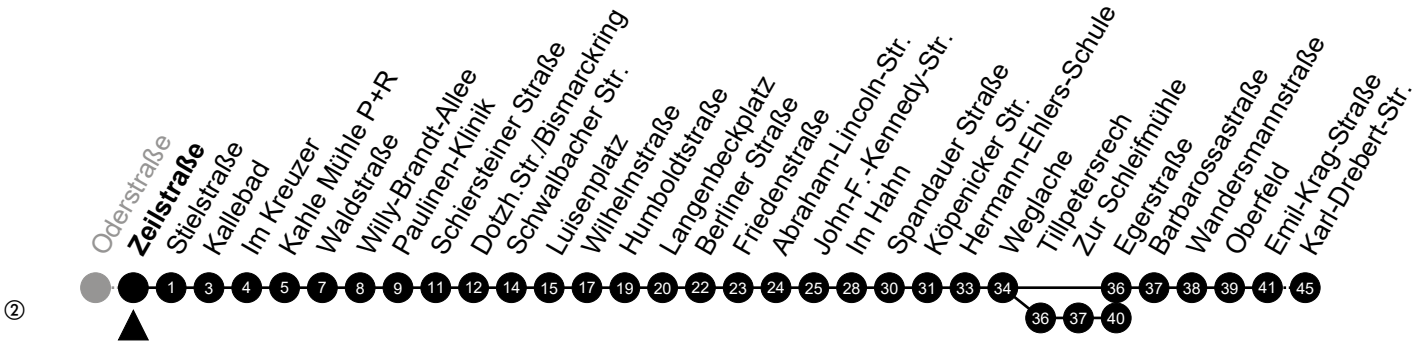
B = fährt bis Luisenplatz



5

Zeilstraße

Richtung: Erbenheim



🕒	Montag - Freitag	Samstag	Sonn-/Feiertag	🕒
4	29 59	-	-	4
5	14 29 44 57	06 36	36	5
6	12 27 39 ^② 49 59	06 36	06 36	6
7	04 ^S _A 09 14 ^S _A 19 ^② 29 39 49 ^② 59	06 36	06 36	7
8	09 19 ^② 29 39 49 ^② 59	06 20 35 50	06 36	8
9	09 19 ^② 29 39 49 ^② 59	05 20 35 50	06 36	9
10	09 19 ^② 29 39 49 ^② 59	05 20 35 50	06 36	10
11	09 19 ^② 29 39 49 ^② 59	05 20 35 50	06 35 50	11
12	09 19 ^② 29 39 49 ^② 59	05 20 35 50	05 20 35 50	12
13	09 19 ^② 29 39 49 ^② 59	05 20 35 50	05 20 35 50	13
14	09 19 ^② 29 39 49 ^② 59	05 20 35 50	05 20 35 50	14
15	09 19 ^② 29 39 49 ^② 59	05 20 35 50	05 20 35 50	15
16	09 19 29 ^② 39 49 59 ^②	05 20 35 50	05 20 35 50	16
17	09 19 29 ^② 39 49 59 ^②	05 20 35 50	05 20 35 50	17
18	09 20 35 50	05 20 35 50	05 20 35 50	18
19	05 20 35 50	05 20 35 50 _A	05 20 35	19
20	05 41	05 41	04 36	20
21	11 41	11 41	06 36	21
22	11 41	11 41	06 36	22
23	11 41	11 41	06 36	23
0	11 _A 19 _B	11 _A 19 _B	06 _A 19 _B	0

Am 24. und 31.12 Verkehr wie am Samstag.
Fahrpläne unter www.eswe-verkehr.de oder in der RMV-Auskunft abrufbar.

A = fährt bis Wilhelmstraße
S = an Schultagen

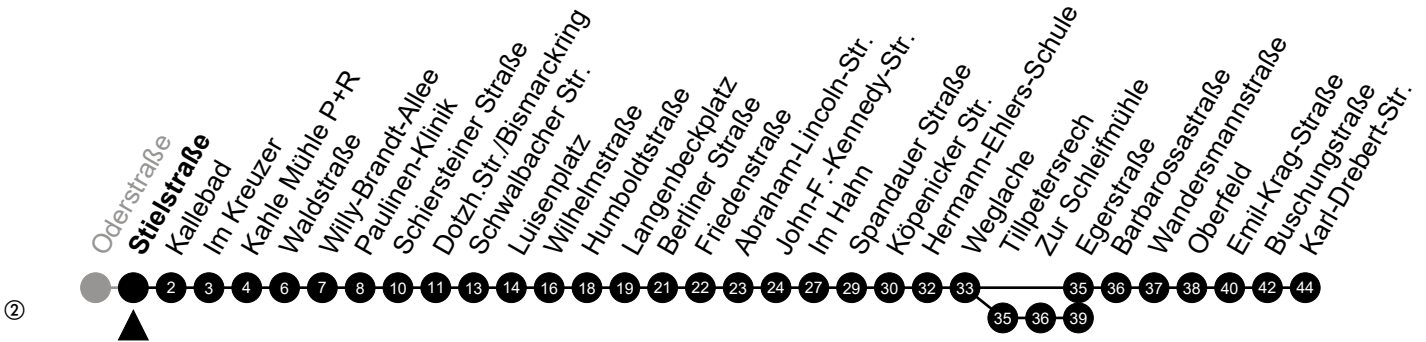
B = fährt bis Luisenplatz



5

Stielstraße

Richtung: Erbenheim



🕒	Montag - Freitag	Samstag	Sonn-/Feiertag	🕒
4	30	-	-	4
5	00 15 30 45 58	07 37	37	5
6	13 28 40 ^② 50	07 37	07 37	6
7	00 05 ^S _A 10 15 ^S _A 20 ^② 30 40 50 ^②	07 37	07 37	7
8	00 10 20 ^② 30 40 50 ^②	07 21 36 51	07 37	8
9	00 10 20 ^② 30 40 50 ^②	06 21 36 51	07 37	9
10	00 10 20 ^② 30 40 50 ^②	06 21 36 51	07 37	10
11	00 10 20 ^② 30 40 50 ^②	06 21 36 51	07 36 51	11
12	00 10 20 ^② 30 40 50 ^②	06 21 36 51	06 21 36 51	12
13	00 10 20 ^② 30 40 50 ^②	06 21 36 51	06 21 36 51	13
14	00 10 20 ^② 30 40 50 ^②	06 21 36 51	06 21 36 51	14
15	00 10 20 ^② 30 40 50 ^②	06 21 36 51	06 21 36 51	15
16	00 10 20 30 ^② 40 50	06 21 36 51	06 21 36 51	16
17	00 ^② 10 20 30 ^② 40 50	06 21 36 51	06 21 36 51	17
18	00 ^② 10 21 36 51	06 21 36 51	06 21 36 51	18
19	06 21 36 51	06 21 36 51 _A	06 21 36	19
20	06 42	06 42	05 37	20
21	12 42	12 42	07 37	21
22	12 42	12 42	07 37	22
23	12 42	12 42	07 37	23
0	12 _A 20 _B	12 _A 20 _B	07 _A 20 _B	0

Am 24. und 31.12 Verkehr wie am Samstag.
 Fahrpläne unter www.eswe-verkehr.de oder in der RMV-Auskunft abrufbar.

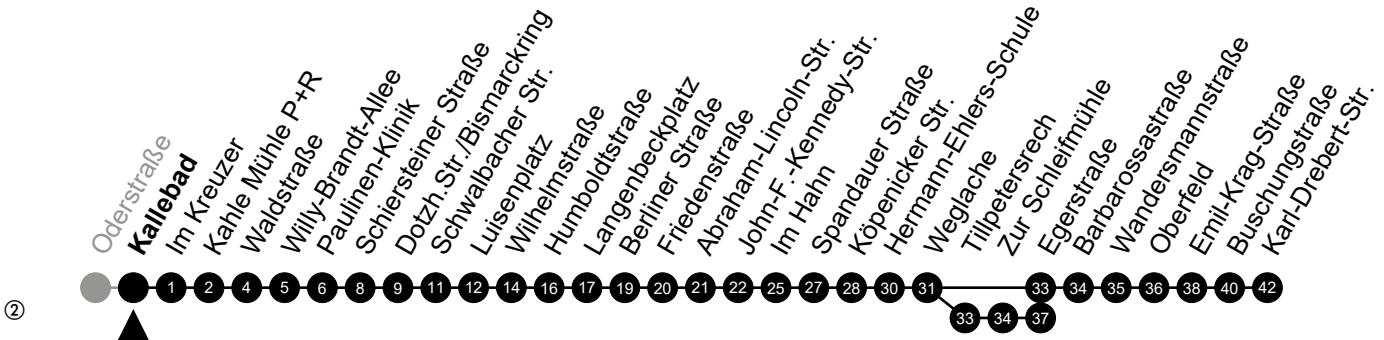
A = fährt bis Wilhelmstraße
S = an Schultagen

B = fährt bis Luisenplatz



5

Kallebad Richtung: Erbenheim



🕒	Montag - Freitag	Samstag	Sonn-/Feiertag	🕒
4	32	-	-	4
5	02 17 32 47	09 39	39	5
6	00 15 30 42 ^② 52	09 39	09 39	6
7	02 07 ^S _A 12 17 ^S _A 22 ^② 32 42 52 ^②	09 39	09 39	7
8	02 12 22 ^② 32 42 52 ^②	09 23 38 53	09 39	8
9	02 12 22 ^② 32 42 52 ^②	08 23 38 53	09 39	9
10	02 12 22 ^② 32 42 52 ^②	08 23 38 53	09 39	10
11	02 12 22 ^② 32 42 52 ^②	08 23 38 53	09 38 53	11
12	02 12 22 ^② 32 42 52 ^②	08 23 38 53	08 23 38 53	12
13	02 12 22 ^② 32 42 52 ^②	08 23 38 53	08 23 38 53	13
14	02 12 22 ^② 32 42 52 ^②	08 23 38 53	08 23 38 53	14
15	02 12 22 ^② 32 42 52 ^②	08 23 38 53	08 23 38 53	15
16	02 12 22 32 ^② 42 52	08 23 38 53	08 23 38 53	16
17	02 ^② 12 22 32 ^② 42 52	08 23 38 53	08 23 38 53	17
18	02 ^② 12 23 38 53	08 23 38 53	08 23 38 53	18
19	08 23 38 53	08 23 38 53 _A	08 23 38	19
20	08 44	08 44	07 39	20
21	14 44	14 44	09 39	21
22	14 44	14 44	09 39	22
23	14 44	14 44	09 39	23
0	14 _A 22 _B	14 _A 22 _B	09 _A 22 _B	0

Am 24. und 31.12 Verkehr wie am Samstag.
Fahrpläne unter www.eswe-verkehr.de oder in der RMV-Auskunft abrufbar.

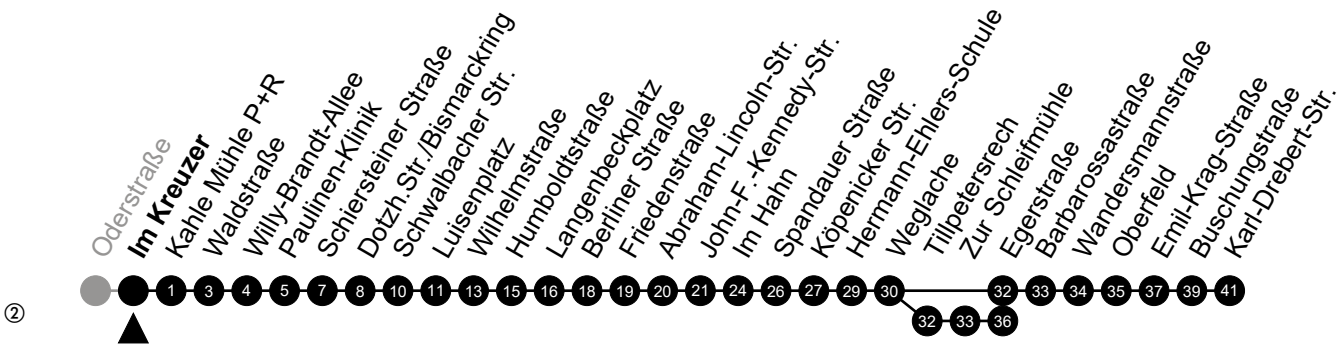
A = fährt bis Wilhelmstraße
S = an Schultagen

B = fährt bis Luisenplatz



5

Im Kreuzer Richtung: Erbenheim



🕒	Montag - Freitag	Samstag	Sonn-/Feiertag	🕒
4	33	-	-	4
5	03 18 33 48	10 40	40	5
6	01 16 31 43 ^② 53	10 40	10 40	6
7	03 08 ^S _A 13 18 ^S _A 23 ^② 33 43 53 ^②	10 40	10 40	7
8	03 13 23 ^② 33 43 53 ^②	10 24 39 54	10 40	8
9	03 13 23 ^② 33 43 53 ^②	09 24 39 54	10 40	9
10	03 13 23 ^② 33 43 53 ^②	09 24 39 54	10 40	10
11	03 13 23 ^② 33 43 53 ^②	09 24 39 54	10 39 54	11
12	03 13 23 ^② 33 43 53 ^②	09 24 39 54	09 24 39 54	12
13	03 13 23 ^② 33 43 53 ^②	09 24 39 54	09 24 39 54	13
14	03 13 23 ^② 33 43 53 ^②	09 24 39 54	09 24 39 54	14
15	03 13 23 ^② 33 43 53 ^②	09 24 39 54	09 24 39 54	15
16	03 13 23 33 ^② 43 53	09 24 39 54	09 24 39 54	16
17	03 ^② 13 23 33 ^② 43 53	09 24 39 54	09 24 39 54	17
18	03 ^② 13 24 39 54	09 24 39 54	09 24 39 54	18
19	09 24 39 54	09 24 39 54 _A	09 24 39	19
20	09 45	09 45	08 40	20
21	15 45	15 45	10 40	21
22	15 45	15 45	10 40	22
23	15 45	15 45	10 40	23
0	15 _A 23 _B	15 _A 23 _B	10 _A 23 _B	0

Am 24. und 31.12 Verkehr wie am Samstag.
Fahrpläne unter www.eswe-verkehr.de oder in der RMV-Auskunft abrufbar.

A = fährt bis Wilhelmstraße
S = an Schultagen

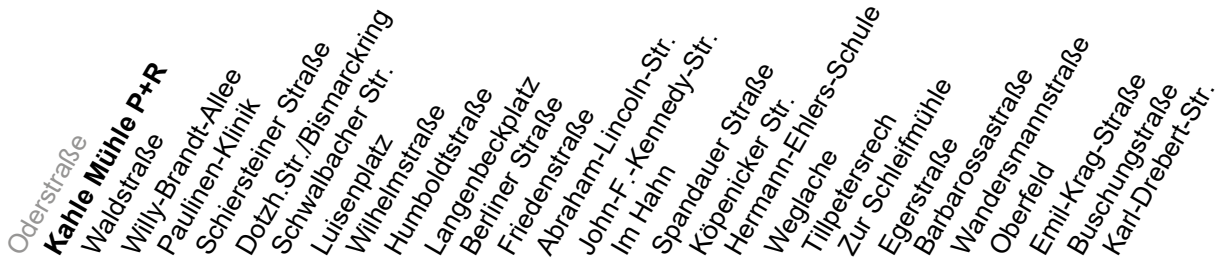
B = fährt bis Luisenplatz



5

Kahle Mühle P+R

Richtung: Erbenheim



②

🕒	Montag - Freitag	Samstag	Sonn-/Feiertag	🕒
4	34	-	-	4
5	04 19 34 49	11 41	41	5
6	02 17 32 44 ^② 54	11 41	11 41	6
7	04 09 ^S _A 14 19 ^S _A 24 ^② 34 44 54 ^②	11 41	11 41	7
8	04 14 24 ^② 34 44 54 ^②	11 25 40 55	11 41	8
9	04 14 24 ^② 34 44 54 ^②	10 25 40 55	11 41	9
10	04 14 24 ^② 34 44 54 ^②	10 25 40 55	11 41	10
11	04 14 24 ^② 34 44 54 ^②	10 25 40 55	11 40 55	11
12	04 14 24 ^② 34 44 54 ^②	10 25 40 55	10 25 40 55	12
13	04 14 24 ^② 34 44 54 ^②	10 25 40 55	10 25 40 55	13
14	04 14 24 ^② 34 44 54 ^②	10 25 40 55	10 25 40 55	14
15	04 14 24 ^② 34 44 54 ^②	10 25 40 55	10 25 40 55	15
16	04 14 24 34 ^② 44 54	10 25 40 55	10 25 40 55	16
17	04 ^② 14 24 34 ^② 44 54	10 25 40 55	10 25 40 55	17
18	04 ^② 14 25 40 55	10 25 40 55	10 25 40 55	18
19	10 25 40 55	10 25 40 55 _A	10 25 40	19
20	10 46	10 46	09 41	20
21	16 46	16 46	11 41	21
22	16 46	16 46	11 41	22
23	16 46	16 46	11 41	23
0	16 _A 24 _B	16 _A 24 _B	11 _A 24 _B	0

Am 24. und 31.12 Verkehr wie am Samstag.
 Fahrpläne unter www.eswe-verkehr.de oder in der RMV-Auskunft abrufbar.

A = fährt bis Wilhelmstraße
S = an Schultagen

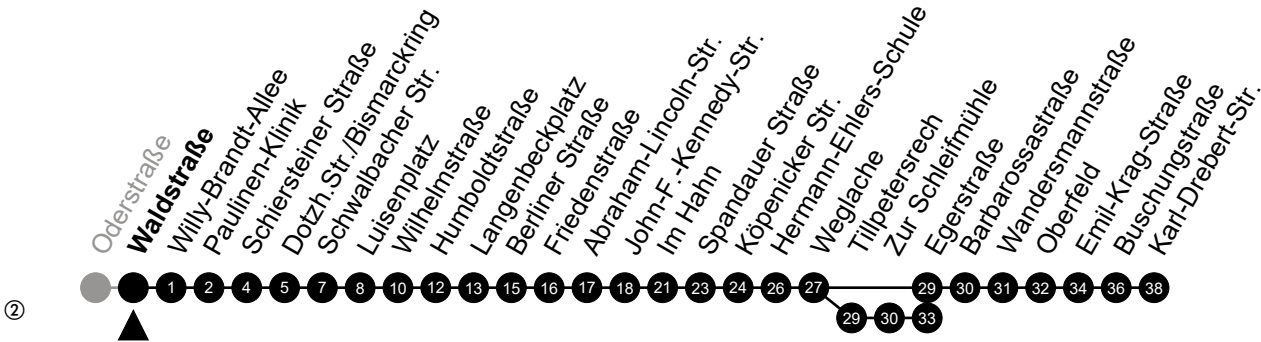
B = fährt bis Luisenplatz



5

Waldstraße

Richtung: Erbenheim



🕒	Montag - Freitag	Samstag	Sonn-/Feiertag	🕒
4	36	-	-	4
5	06 21 36 51	13 43	43	5
6	04 19 34 46 [Ⓜ] 56	13 43	13 43	6
7	06 11 ^S _A 16 21 ^S _A 26 [Ⓜ] 36 46 56 [Ⓜ]	13 43	13 43	7
8	06 16 26 [Ⓜ] 36 46 56 [Ⓜ]	13 27 42 57	13 43	8
9	06 16 26 [Ⓜ] 36 46 56 [Ⓜ]	12 27 42 57	13 43	9
10	06 16 26 [Ⓜ] 36 46 56 [Ⓜ]	12 27 42 57	13 43	10
11	06 16 26 [Ⓜ] 36 46 56 [Ⓜ]	12 27 42 57	13 42 57	11
12	06 16 26 [Ⓜ] 36 46 56 [Ⓜ]	12 27 42 57	12 27 42 57	12
13	06 16 26 [Ⓜ] 36 46 56 [Ⓜ]	12 27 42 57	12 27 42 57	13
14	06 16 26 [Ⓜ] 36 46 56 [Ⓜ]	12 27 42 57	12 27 42 57	14
15	06 16 26 [Ⓜ] 36 46 56 [Ⓜ]	12 27 42 57	12 27 42 57	15
16	06 16 26 36 [Ⓜ] 46 56	12 27 42 57	12 27 42 57	16
17	06 [Ⓜ] 16 26 36 [Ⓜ] 46 56	12 27 42 57	12 27 42 57	17
18	06 [Ⓜ] 16 27 42 57	12 27 42 57	12 27 42 57	18
19	12 27 42 57	12 27 42 57 _A	12 27 42	19
20	12 48	12 48	11 43	20
21	18 48	18 48	13 43	21
22	18 48	18 48	13 43	22
23	18 48	18 48	13 43	23
0	18 _A 26 _B	18 _A 26 _B	13 _A 26 _B	0

Am 24. und 31.12 Verkehr wie am Samstag.
Fahrpläne unter www.eswe-verkehr.de oder in der RMV-Auskunft abrufbar.

A = fährt bis Wilhelmstraße
S = an Schultagen

B = fährt bis Luisenplatz



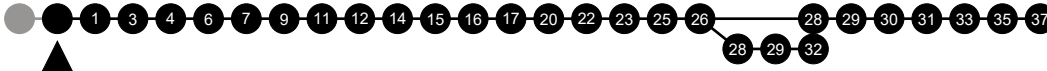
5

Willy-Brandt-Allee

Richtung: Erbenheim

Oderstraße
Willy-Brandt-Allee
 Paulinen-Klinik
 Schliersteiner Straße
 Dotzh. Str./Bismarckring
 Schwalbacher Str.
 Luisenplatz
 Wilhelmstraße
 Humboldtstraße
 Langenbeckstraße
 Berliner Straße
 Friedenstraße
 Abrahamstraße
 John-F.-Lincoln-Str.
 Im Hahn
 Spandauer Straße
 Köpenicker Str.
 Hermann-Ehlers-Schule
 Weglache
 Tillpetersrech
 Zur Schleifmühle
 Egerstraße
 Barbarossastraße
 Wandersmannstraße
 Oberfeld
 Emil-Krag-Straße
 Buschungstraße
 Karl-Drebert-Str.

②



🕒	Montag - Freitag	Samstag	Sonn-/Feiertag	🕒
4	37	-	-	4
5	07 22 37 52	14 44	44	5
6	05 20 35 47 [Ⓜ] 57	14 44	14 44	6
7	07 12 ^S _A 17 22 ^S _A 27 [Ⓜ] 37 47 57 [Ⓜ]	14 44	14 44	7
8	07 17 27 [Ⓜ] 37 47 57 [Ⓜ]	14 28 43 58	14 44	8
9	07 17 27 [Ⓜ] 37 47 57 [Ⓜ]	13 28 43 58	14 44	9
10	07 17 27 [Ⓜ] 37 47 57 [Ⓜ]	13 28 43 58	14 44	10
11	07 17 27 [Ⓜ] 37 47 57 [Ⓜ]	13 28 43 58	14 43 58	11
12	07 17 27 [Ⓜ] 37 47 57 [Ⓜ]	13 28 43 58	13 28 43 58	12
13	07 17 27 [Ⓜ] 37 47 57 [Ⓜ]	13 28 43 58	13 28 43 58	13
14	07 17 27 [Ⓜ] 37 47 57 [Ⓜ]	13 28 43 58	13 28 43 58	14
15	07 17 27 [Ⓜ] 37 47 57 [Ⓜ]	13 28 43 58	13 28 43 58	15
16	07 17 27 37 [Ⓜ] 47 57	13 28 43 58	13 28 43 58	16
17	07 [Ⓜ] 17 27 37 [Ⓜ] 47 57	13 28 43 58	13 28 43 58	17
18	07 [Ⓜ] 17 28 43 58	13 28 43 58	13 28 43 58	18
19	13 28 43 58	13 28 43 58 _A	13 28 43	19
20	13 49	13 49	12 44	20
21	19 49	19 49	14 44	21
22	19 49	19 49	14 44	22
23	19 49	19 49	14 44	23
0	19 _A 27 _B	19 _A 27 _B	14 _A 27 _B	0

Am 24. und 31.12 Verkehr wie am Samstag.
 Fahrpläne unter www.eswe-verkehr.de oder in der RMV-Auskunft abrufbar.

A = fährt bis Wilhelmstraße
 S = an Schultagen

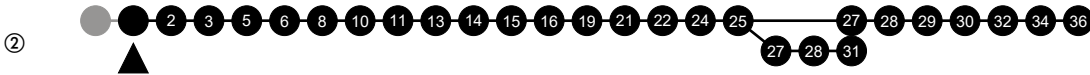
B = fährt bis Luisenplatz



5

Paulinen-Klinik Richtung: Erbenheim

Oderstraße
Paulinen-Klinik
 Schiersteiner Straße
 Dotzh. Str./Bismarckring
 Schwalbacher Str.
 Luisenplatz
 Wilhelmstraße
 Humboldtstraße
 Langenbeckstraße
 Berliner Platz
 Friedenstraße
 Abrahamstraße
 John-F.-Lincoln-Str.
 Im Hahn
 Spandauer Straße
 Köpenicker Str.
 Hermann-Ehlers-Schule
 Weglache
 Tillpetersreth
 Zur Schleifmühle
 Egerstraße
 Barbarossastraße
 Wandersmannstraße
 Oberfeld
 Emil-Krag-Straße
 Buschungstraße
 Karl-Drebert-Str.



🕒	Montag - Freitag	Samstag	Sonn-/Feiertag	🕒
4	38	-	-	4
5	08 23 38 53	15 45	45	5
6	06 21 36 48 [Ⓜ] 58	15 45	15 45	6
7	08 13 ^S _A 18 23 ^S _A 28 [Ⓜ] 38 48 58 [Ⓜ]	15 45	15 45	7
8	08 18 28 [Ⓜ] 38 48 58 [Ⓜ]	15 29 44 59	15 45	8
9	08 18 28 [Ⓜ] 38 48 58 [Ⓜ]	14 29 44 59	15 45	9
10	08 18 28 [Ⓜ] 38 48 58 [Ⓜ]	14 29 44 59	15 45	10
11	08 18 28 [Ⓜ] 38 48 58 [Ⓜ]	14 29 44 59	15 44 59	11
12	08 18 28 [Ⓜ] 38 48 58 [Ⓜ]	14 29 44 59	14 29 44 59	12
13	08 18 28 [Ⓜ] 38 48 58 [Ⓜ]	14 29 44 59	14 29 44 59	13
14	08 18 28 [Ⓜ] 38 48 58 [Ⓜ]	14 29 44 59	14 29 44 59	14
15	08 18 28 [Ⓜ] 38 48 58 [Ⓜ]	14 29 44 59	14 29 44 59	15
16	08 18 28 38 [Ⓜ] 48 58	14 29 44 59	14 29 44 59	16
17	08 [Ⓜ] 18 28 38 [Ⓜ] 48 58	14 29 44 59	14 29 44 59	17
18	08 [Ⓜ] 18 29 44 59	14 29 44 59	14 29 44 59	18
19	14 29 44 59	14 29 44 59 _A	14 29 44	19
20	14 50	14 50	13 45	20
21	20 50	20 50	15 45	21
22	20 50	20 50	15 45	22
23	20 50	20 50	15 45	23
0	20 _A 28 _B	20 _A 28 _B	15 _A 28 _B	0

Am 24. und 31.12 Verkehr wie am Samstag.
 Fahrpläne unter www.eswe-verkehr.de oder in der RMV-Auskunft abrufbar.

A = fährt bis Wilhelmstraße
S = an Schultagen

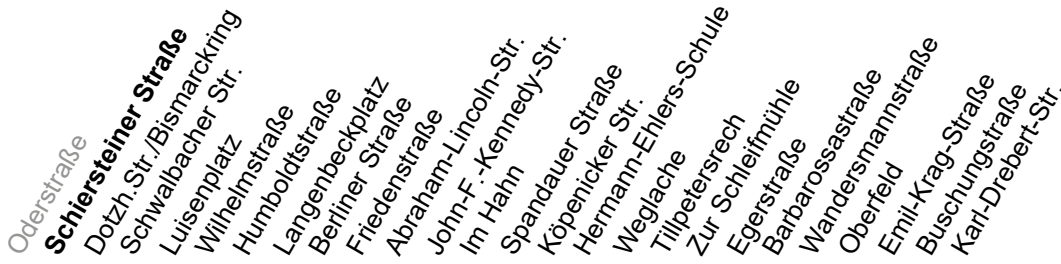
B = fährt bis Luisenplatz



5

Schiersteiner Straße

Richtung: Erbenheim



②

🕒	Montag - Freitag	Samstag	Sonn-/Feiertag	🕒
4	39	-	-	4
5	09 24 39 54	16 46	46	5
6	08 23 38 50 ^②	16 46	16 46	6
7	00 10 15 ^S 20 25 ^S 30 ^② 40 50	16 46	16 46	7
8	00 ^② 10 20 30 ^② 40 50	16 31 46	16 46	8
9	00 ^② 10 20 30 ^② 40 50	01 16 31 46	16 46	9
10	00 ^② 10 20 30 ^② 40 50	01 16 31 46	16 46	10
11	00 ^② 10 20 30 ^② 40 50	01 16 31 46	16 46	11
12	00 ^② 10 20 30 ^② 40 50	01 16 31 46	01 16 31 46	12
13	00 ^② 10 20 30 ^② 40 50	01 16 31 46	01 16 31 46	13
14	00 ^② 10 20 30 ^② 40 50	01 16 31 46	01 16 31 46	14
15	00 ^② 10 20 30 ^② 40 50	01 16 31 46	01 16 31 46	15
16	00 ^② 10 20 30 40 ^② 50	01 16 31 46	01 16 31 46	16
17	00 10 ^② 20 30 40 ^② 50	01 16 31 46	01 16 31 46	17
18	00 10 ^② 20 31 46	01 16 31 46	01 16 31 46	18
19	01 16 31 46	01 16 31 46	01 16 31 46	19
20	01 16 51	01 _A 16 51	15 46	20
21	21 51	21 51	16 46	21
22	21 51	21 51	16 46	22
23	21 51	21 51	16 46	23
0	21 _A 29 _B	21 _A 29 _B	16 _A 29 _B	0

Am 24. und 31.12 Verkehr wie am Samstag.

Fahrpläne unter www.eswe-verkehr.de oder in der RMV-Auskunft abrufbar.

A = fährt bis Wilhelmstraße

B = fährt bis Luisenplatz

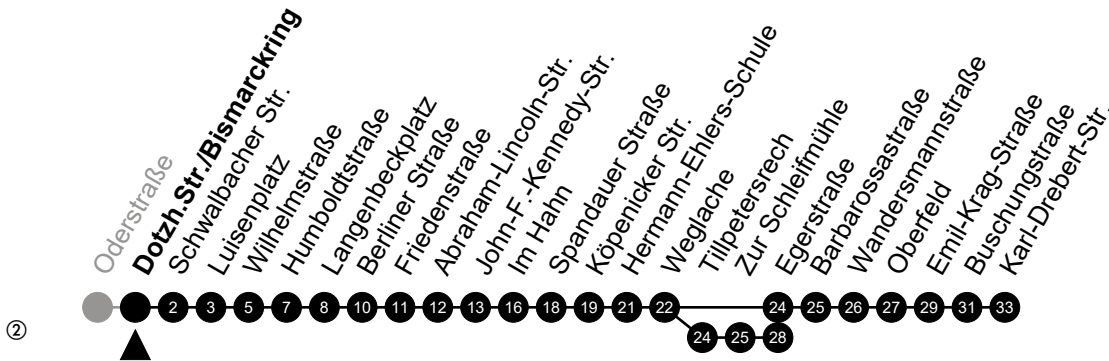
S = an Schultagen



5

Dotzh.Str./Bismarckring

Richtung: Erbenheim



🕒	Montag - Freitag	Samstag	Sonn-/Feiertag	🕒
4	40	-	-	4
5	10 25 40 55	17 47	17 47	5
6	09 24 39 51 [Ⓜ]	17 47	17 47	6
7	01 11 16 ^S _A 21 26 ^S _A 31 [Ⓜ] 41 51	17 47	17 47	7
8	01 [Ⓜ] 11 21 31 [Ⓜ] 41 51	17 32 47	17 47	8
9	01 [Ⓜ] 11 21 31 [Ⓜ] 41 51	02 17 32 47	17 47	9
10	01 [Ⓜ] 11 21 31 [Ⓜ] 41 51	02 17 32 47	17 47	10
11	01 [Ⓜ] 11 21 31 [Ⓜ] 41 51	02 17 32 47	17 47	11
12	01 [Ⓜ] 11 21 31 [Ⓜ] 41 51	02 17 32 47	02 17 32 47	12
13	01 [Ⓜ] 11 21 31 [Ⓜ] 41 51	02 17 32 47	02 17 32 47	13
14	01 [Ⓜ] 11 21 31 [Ⓜ] 41 51	02 17 32 47	02 17 32 47	14
15	01 [Ⓜ] 11 21 31 [Ⓜ] 41 51	02 17 32 47	02 17 32 47	15
16	01 [Ⓜ] 11 21 31 41 [Ⓜ] 51	02 17 32 47	02 17 32 47	16
17	01 11 [Ⓜ] 21 31 41 [Ⓜ] 51	02 17 32 47	02 17 32 47	17
18	01 11 [Ⓜ] 21 32 47	02 17 32 47	02 17 32 47	18
19	02 17 32 47	02 17 32 47	02 17 32 47	19
20	02 17 52	02 _A 17 52	16 47	20
21	22 52	22 52	17 47	21
22	22 52	22 52	17 47	22
23	22 52	22 52	17 47	23
0	22 _A 30 _B	22 _A 30 _B	17 _A 30 _B	0

Am 24. und 31.12 Verkehr wie am Samstag.
Fahrpläne unter www.eswe-verkehr.de oder in der RMV-Auskunft abrufbar.

A = fährt bis Wilhelmstraße

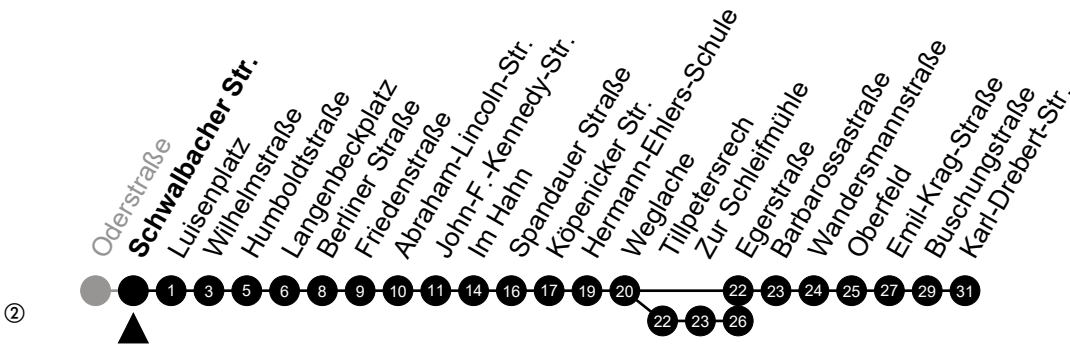
B = fährt bis Luisenplatz

S = an Schultagen



5

Schwalbacher Str. Richtung: Erbenheim



🕒	Montag - Freitag	Samstag	Sonn-/Feiertag	🕒
4	41	-	-	4
5	11 26 41 56	18 48	18 48	5
6	11 26 41 53 ^②	18 48	18 48	6
7	03 13 18 ^S 23 28 ^S 33 ^② 43 53	18 48	18 48	7
8	03 ^② 13 23 33 ^② 43 53	18 34 49	18 48	8
9	03 ^② 13 23 33 ^② 43 53	04 19 34 49	18 48	9
10	03 ^② 13 23 33 ^② 43 53	04 19 34 49	18 48	10
11	03 ^② 13 23 33 ^② 43 53	04 19 34 49	18 49	11
12	03 ^② 13 23 33 ^② 43 53	04 19 34 49	04 19 34 49	12
13	03 ^② 13 23 33 ^② 43 53	04 19 34 49	04 19 34 49	13
14	03 ^② 13 23 33 ^② 43 53	04 19 34 49	04 19 34 49	14
15	03 ^② 13 23 33 ^② 43 53	04 19 34 49	04 19 34 49	15
16	03 ^② 13 23 33 43 ^② 53	04 19 34 49	04 19 34 49	16
17	03 13 ^② 23 33 43 ^② 53	04 19 34 49	04 19 34 49	17
18	03 13 ^② 23 34 49	04 19 34 49	04 19 34 49	18
19	04 19 34 49	04 19 34 49	04 19 34 49	19
20	04 19 53	04 ^A 19 53	18 48	20
21	23 53	23 53	18 48	21
22	23 53	23 53	18 48	22
23	23 53	23 53	18 48	23
0	23 ^A 31 ^B	23 ^A 31 ^B	18 ^A 31 ^B	0

Am 24. und 31.12 Verkehr wie am Samstag.
Fahrpläne unter www.eswe-verkehr.de oder in der RMV-Auskunft abrufbar.

A = fährt bis Wilhelmstraße
S = an Schultagen

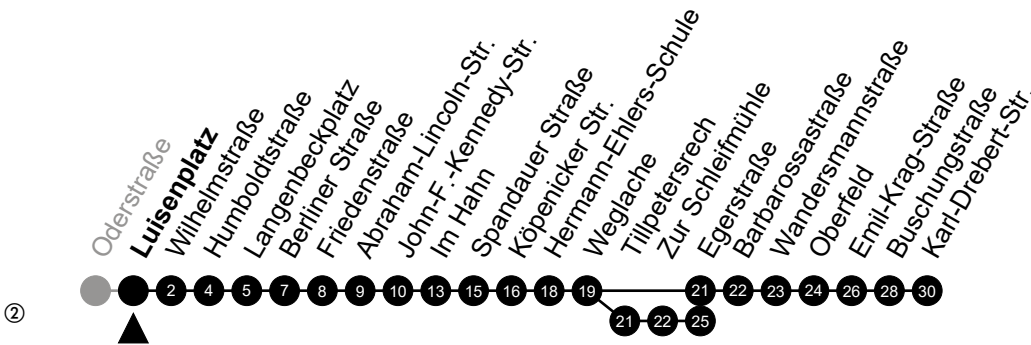
B = fährt bis Luisenplatz



5

Luisenplatz

Richtung: Erbenheim



🕒	Montag - Freitag	Samstag	Sonn-/Feiertag	🕒
4	43	-	-	4
5	13 28 43 58	20 50	20 50	5
6	12 27 42 54 ^②	20 50	20 50	6
7	04 14 19 ^S 24 29 ^S 34 ^② 44 54	20 50	20 50	7
8	04 ^② 14 24 34 ^② 44 54	20 35 50	20 50	8
9	04 ^② 14 24 34 ^② 44 54	05 20 35 50	20 50	9
10	04 ^② 14 24 34 ^② 44 54	05 20 35 50	20 50	10
11	04 ^② 14 24 34 ^② 44 54	05 20 35 50	20 50	11
12	04 ^② 14 24 34 ^② 44 54	05 20 35 50	05 20 35 50	12
13	04 ^② 14 24 34 ^② 44 54	05 20 35 50	05 20 35 50	13
14	04 ^② 14 24 34 ^② 44 54	05 20 35 50	05 20 35 50	14
15	04 ^② 14 24 34 ^② 44 54	05 20 35 50	05 20 35 50	15
16	04 ^② 14 24 34 44 ^② 54	05 20 35 50	05 20 35 50	16
17	04 14 ^② 24 34 44 ^② 54	05 20 35 50	05 20 35 50	17
18	04 14 ^② 24 35 50	05 20 35 50	05 20 35 50	18
19	05 20 35 50	05 20 35 50	05 20 35 50	19
20	05 20 54	05 ^A 20 54	20 50	20
21	24 54	24 54	20 50	21
22	24 54	24 54	20 50	22
23	24 54	24 54	20 50	23
0	24 ^A	24 ^A	19 ^A	0

Am 24. und 31.12 Verkehr wie am Samstag.
 Fahrpläne unter www.eswe-verkehr.de oder in der RMV-Auskunft abrufbar.

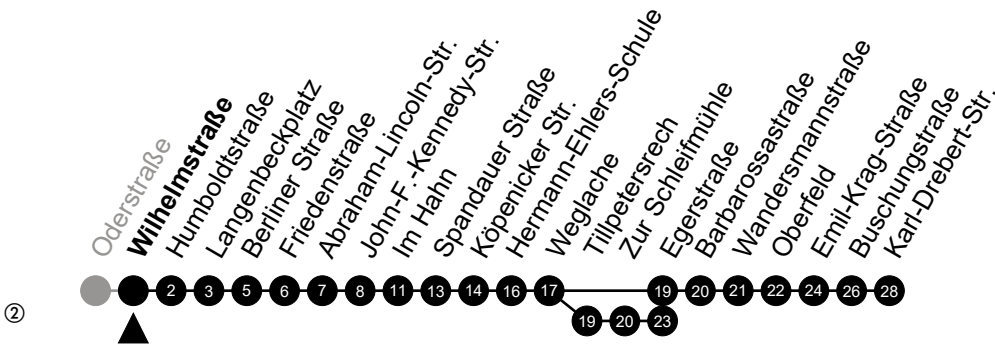
A = fährt bis Wilhelmstraße

S = an Schultagen



5

Wilhelmstraße Richtung: Erbenheim



🕒	Montag - Freitag	Samstag	Sonn-/Feiertag	🕒
4	45	-	-	4
5	15 30 45	22 52	22 52	5
6	00 14 29 44 56 ^②	22 52	22 52	6
7	06 16 26 36 ^② 46 56	22 52	22 52	7
8	06 ^② 16 26 36 ^② 46 56	22 37 52	22 52	8
9	06 ^② 16 26 36 ^② 46 56	07 22 37 52	22 52	9
10	06 ^② 16 26 36 ^② 46 56	07 22 37 52	22 52	10
11	06 ^② 16 26 36 ^② 46 56	07 22 37 52	22 52	11
12	06 ^② 16 26 36 ^② 46 56	07 22 37 52	07 22 37 52	12
13	06 ^② 16 26 36 ^② 46 56	07 22 37 52	07 22 37 52	13
14	06 ^② 16 26 36 ^② 46 56	07 22 37 52	07 22 37 52	14
15	06 ^② 16 26 36 ^② 46 56	07 22 37 52	07 22 37 52	15
16	06 ^② 16 26 36 46 ^② 56	07 22 37 52	07 22 37 52	16
17	06 16 ^② 26 36 46 ^② 56	07 22 37 52	07 22 37 52	17
18	06 16 ^② 26 37 52	07 22 37 52	07 22 37 52	18
19	07 22 37 52	07 22 37 52	07 22 37 52	19
20	07 22 55	22 55	23 52	20
21	25 55	25 55	22 52	21
22	25 55	25 55	22 52	22
23	25 55	25 55	22 52	23

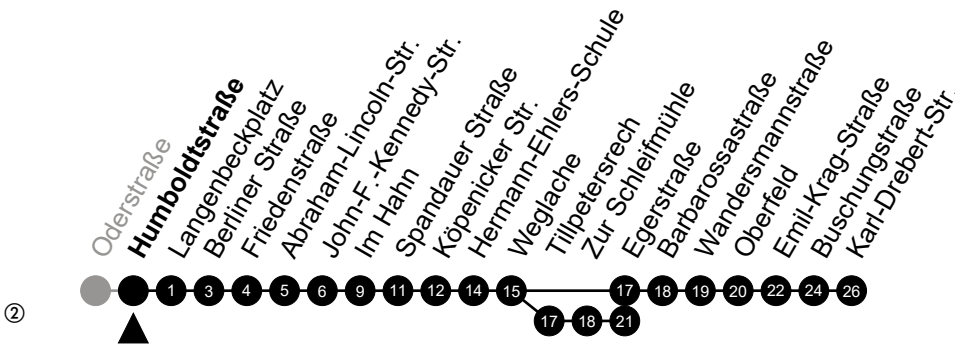
Am 24. und 31.12 Verkehr wie am Samstag.
 Fahrpläne unter www.eswe-verkehr.de oder in der RMV-Auskunft abrufbar.



5

Humboldtstraße

Richtung: Erbenheim



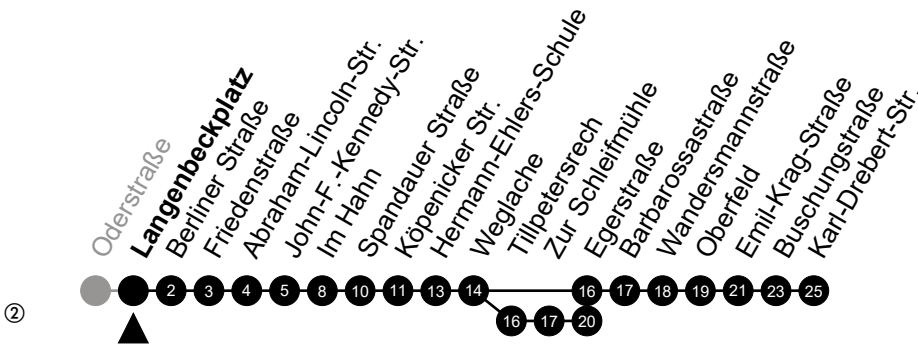
🕒	Montag - Freitag	Samstag	Sonn-/Feiertag	🕒
4	47	-	-	4
5	17 32 47	24 54	24 54	5
6	02 16 31 46 58 ^②	24 54	24 54	6
7	08 18 28 38 ^② 48 58	24 54	24 54	7
8	08 ^② 18 28 38 ^② 48 58	24 39 54	24 54	8
9	08 ^② 18 28 38 ^② 48 58	09 24 39 54	24 54	9
10	08 ^② 18 28 38 ^② 48 58	09 24 39 54	24 54	10
11	08 ^② 18 28 38 ^② 48 58	09 24 39 54	24 54	11
12	08 ^② 18 28 38 ^② 48 58	09 24 39 54	09 24 39 54	12
13	08 ^② 18 28 38 ^② 48 58	09 24 39 54	09 24 39 54	13
14	08 ^② 18 28 38 ^② 48 58	09 24 39 54	09 24 39 54	14
15	08 ^② 18 28 38 ^② 48 58	09 24 39 54	09 24 39 54	15
16	08 ^② 18 28 38 48 ^② 58	09 24 39 54	09 24 39 54	16
17	08 18 ^② 28 38 48 ^② 58	09 24 39 54	09 24 39 54	17
18	08 18 ^② 28 39 54	09 24 39 54	09 24 39 54	18
19	09 24 39 54	09 24 39 54	09 24 39 54	19
20	09 24 58	24 58	25 54	20
21	28 58	28 58	24 54	21
22	28 58	28 58	24 54	22
23	28 58	28 58	24 54	23

Am 24. und 31.12 Verkehr wie am Samstag.
 Fahrpläne unter www.eswe-verkehr.de oder in der RMV-Auskunft abrufbar.



5

Langenbeckplatz Richtung: Erbenheim



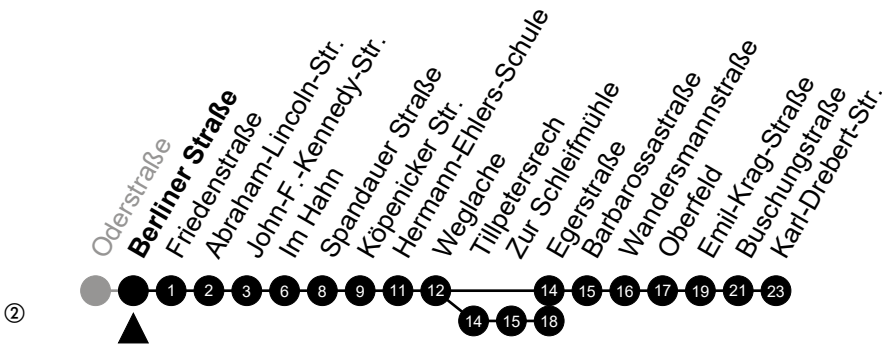
🕒	Montag - Freitag	Samstag	Sonn-/Feiertag	🕒
4	48	-	-	4
5	18 33 48	25 55	25 55	5
6	03 17 32 47 59 ^②	25 55	25 55	6
7	09 19 29 39 ^② 49 59	25 55	25 55	7
8	09 ^② 19 29 39 ^② 49 59	25 40 55	25 55	8
9	09 ^② 19 29 39 ^② 49 59	10 25 40 55	25 55	9
10	09 ^② 19 29 39 ^② 49 59	10 25 40 55	25 55	10
11	09 ^② 19 29 39 ^② 49 59	10 25 40 55	25 55	11
12	09 ^② 19 29 39 ^② 49 59	10 25 40 55	10 25 40 55	12
13	09 ^② 19 29 39 ^② 49 59	10 25 40 55	10 25 40 55	13
14	09 ^② 19 29 39 ^② 49 59	10 25 40 55	10 25 40 55	14
15	09 ^② 19 29 39 ^② 49 59	10 25 40 55	10 25 40 55	15
16	09 ^② 19 29 39 49 ^② 59	10 25 40 55	10 25 40 55	16
17	09 19 ^② 29 39 49 ^② 59	10 25 40 55	10 25 40 55	17
18	09 19 ^② 29 40 55	10 25 40 55	10 25 40 55	18
19	10 25 40 55	10 25 40 55	10 25 40 55	19
20	10 25 59	25 59	26 55	20
21	29 59	29 59	25 55	21
22	29 59	29 59	25 55	22
23	29 59	29 59	25 55	23

Am 24. und 31.12 Verkehr wie am Samstag.
 Fahrpläne unter www.eswe-verkehr.de oder in der RMV-Auskunft abrufbar.



5

Berliner Straße Richtung: Erbenheim



🕒	Montag - Freitag	Samstag	Sonn-/Feiertag	🕒
4	49	-	-	4
5	19 34 49	26 56	26 56	5
6	04 19 34 49	26 56	26 56	6
7	01 ^② 11 21 31 41 ^② 51	26 56	26 56	7
8	01 11 ^② 21 31 41 ^② 51	26 42 57	26 56	8
9	01 11 ^② 21 31 41 ^② 51	12 27 42 57	26 56	9
10	01 11 ^② 21 31 41 ^② 51	12 27 42 57	26 56	10
11	01 11 ^② 21 31 41 ^② 51	12 27 42 57	26 57	11
12	01 11 ^② 21 31 41 ^② 51	12 27 42 57	12 27 42 57	12
13	01 11 ^② 21 31 41 ^② 51	12 27 42 57	12 27 42 57	13
14	01 11 ^② 21 31 41 ^② 51	12 27 42 57	12 27 42 57	14
15	01 11 ^② 21 31 41 ^② 51	12 27 42 57	12 27 42 57	15
16	01 11 ^② 21 31 41 51 ^②	12 27 42 57	12 27 42 57	16
17	01 11 21 ^② 31 41 51 ^②	12 27 42 57	12 27 42 57	17
18	01 11 21 ^② 31 42 57	12 27 42 57	12 27 42 57	18
19	12 27 42 57	12 27 42 57	12 27 42 57	19
20	12 27	27	28 56	20
21	00 30	00 30	26 56	21
22	00 30	00 30	26 56	22
23	00 30	00 30	26 56	23
0	00	00	-	0

Am 24. und 31.12 Verkehr wie am Samstag.
 Fahrpläne unter www.eswe-verkehr.de oder in der RMV-Auskunft abrufbar.

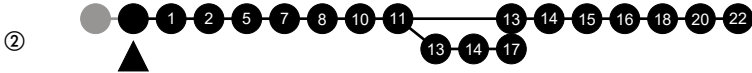


5

Friedenstraße

Richtung: Erbenheim

Oderstraße
Friedenstraße
 Abraham-Lincoln-Str.
 John-F.-Kennedy-Str.
 Im Hahn
 Spandauer Straße
 Köpenicker Straße
 Hermann-Ehlers-Str.
 Weglache
 Tillpetersrech
 Zur Schleifmühle
 Egerstraße
 Barbarossastraße
 Wandersmannstraße
 Oberfeld
 Emil-Krag-Straße
 Buschungstraße
 Karl-Drebert-Str.



🕒	Montag - Freitag	Samstag	Sonn-/Feiertag	🕒
4	50	-	-	4
5	20 35 50	27 57	27 57	5
6	05 20 35 50	27 57	27 57	6
7	02 ^② 12 22 32 42 ^② 52	27 57	27 57	7
8	02 12 ^② 22 32 42 ^② 52	27 43 58	27 57	8
9	02 12 ^② 22 32 42 ^② 52	13 28 43 58	27 57	9
10	02 12 ^② 22 32 42 ^② 52	13 28 43 58	27 57	10
11	02 12 ^② 22 32 42 ^② 52	13 28 43 58	27 58	11
12	02 12 ^② 22 32 42 ^② 52	13 28 43 58	13 28 43 58	12
13	02 12 ^② 22 32 42 ^② 52	13 28 43 58	13 28 43 58	13
14	02 12 ^② 22 32 42 ^② 52	13 28 43 58	13 28 43 58	14
15	02 12 ^② 22 32 42 ^② 52	13 28 43 58	13 28 43 58	15
16	02 12 ^② 22 32 42 52 ^②	13 28 43 58	13 28 43 58	16
17	02 12 22 ^② 32 42 52 ^②	13 28 43 58	13 28 43 58	17
18	02 12 22 ^② 32 43 58	13 28 43 58	13 28 43 58	18
19	13 28 43 58	13 28 43 58	13 28 43 58	19
20	13 28	28	29 57	20
21	01 31	01 31	27 57	21
22	01 31	01 31	27 57	22
23	01 31	01 31	27 57	23
0	01	01	-	0

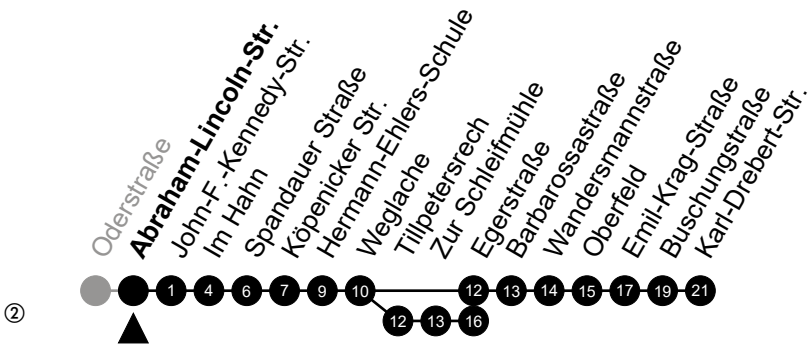
Am 24. und 31.12 Verkehr wie am Samstag.
 Fahrpläne unter www.eswe-verkehr.de oder in der RMV-Auskunft abrufbar.



5

Abraham-Lincoln-Str.

Richtung: Erbenheim



🕒	Montag - Freitag	Samstag	Sonn-/Feiertag	🕒
4	51	-	-	4
5	21 36 51	28 58	28 58	5
6	06 21 36 51	28 58	28 58	6
7	03 ^② 13 23 33 43 ^② 53	28 58	28 58	7
8	03 13 ^② 23 33 43 ^② 53	28 44 59	28 58	8
9	03 13 ^② 23 33 43 ^② 53	14 29 44 59	28 58	9
10	03 13 ^② 23 33 43 ^② 53	14 29 44 59	28 58	10
11	03 13 ^② 23 33 43 ^② 53	14 29 44 59	28 59	11
12	03 13 ^② 23 33 43 ^② 53	14 29 44 59	14 29 44 59	12
13	03 13 ^② 23 33 43 ^② 53	14 29 44 59	14 29 44 59	13
14	03 13 ^② 23 33 43 ^② 53	14 29 44 59	14 29 44 59	14
15	03 13 ^② 23 33 43 ^② 53	14 29 44 59	14 29 44 59	15
16	03 13 ^② 23 33 43 53 ^②	14 29 44 59	14 29 44 59	16
17	03 13 23 ^② 33 43 53 ^②	14 29 44 59	14 29 44 59	17
18	03 13 23 ^② 33 44 59	14 29 44 59	14 29 44 59	18
19	14 29 44 59	14 29 44 59	14 29 44 59	19
20	14 29	29	30 58	20
21	02 32	02 32	28 58	21
22	02 32	02 32	28 58	22
23	02 32	02 32	28 58	23
0	02	02	-	0

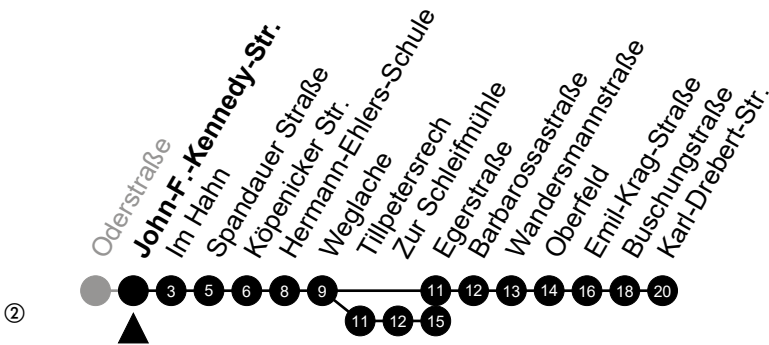
Am 24. und 31.12 Verkehr wie am Samstag.
Fahrpläne unter www.eswe-verkehr.de oder in der RMV-Auskunft abrufbar.



5

John-F.-Kennedy-Str.

Richtung: Erbenheim



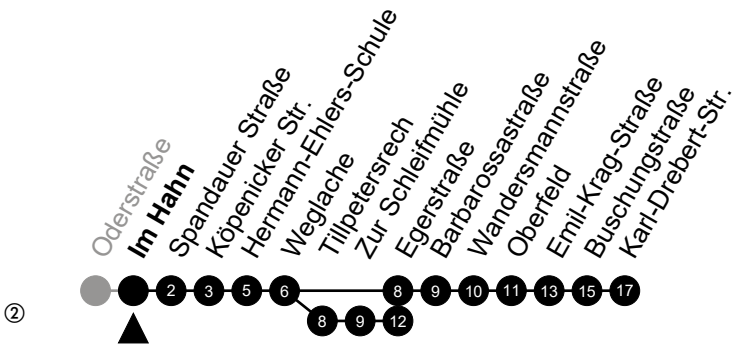
🕒	Montag - Freitag	Samstag	Sonn-/Feiertag	🕒
4	52	-	-	4
5	22 37 52	29 59	29 59	5
6	07 22 37 52	29 59	29 59	6
7	04 ^② 14 24 34 44 ^② 54	29 59	29 59	7
8	04 14 ^② 24 34 44 ^② 54	29 45	29 59	8
9	04 14 ^② 24 34 44 ^② 54	00 15 30 45	29 59	9
10	04 14 ^② 24 34 44 ^② 54	00 15 30 45	29 59	10
11	04 14 ^② 24 34 44 ^② 54	00 15 30 45	29	11
12	04 14 ^② 24 34 44 ^② 54	00 15 30 45	00 15 30 45	12
13	04 14 ^② 24 34 44 ^② 54	00 15 30 45	00 15 30 45	13
14	04 14 ^② 24 34 44 ^② 54	00 15 30 45	00 15 30 45	14
15	04 14 ^② 24 34 44 ^② 54	00 15 30 45	00 15 30 45	15
16	04 14 ^② 24 34 44 54 ^②	00 15 30 45	00 15 30 45	16
17	04 14 24 ^② 34 44 54 ^②	00 15 30 45	00 15 30 45	17
18	04 14 24 ^② 34 45	00 15 30 45	00 15 30 45	18
19	00 15 30 45	00 15 30 45	00 15 30 45	19
20	00 15 30	00 30	00 31 59	20
21	03 33	03 33	29 59	21
22	03 33	03 33	29 59	22
23	03 33	03 33	29 59	23
0	03	03	-	0

Am 24. und 31.12 Verkehr wie am Samstag.
Fahrpläne unter www.eswe-verkehr.de oder in der RMV-Auskunft abrufbar.



5

Im Hahn Richtung: Erbenheim



🕒	Montag - Freitag	Samstag	Sonn-/Feiertag	🕒
4	54	-	-	4
5	24 39 54	31	31	5
6	09 25 40 55	01 31	01 31	6
7	07 ^② 17 27 37 47 ^② 57	01 31	01 31	7
8	07 17 ^② 27 37 47 ^② 57	01 31 48	01 31	8
9	07 17 ^② 27 37 47 ^② 57	03 18 33 48	01 31	9
10	07 17 ^② 27 37 47 ^② 57	03 18 33 48	01 31	10
11	07 17 ^② 27 37 47 ^② 57	03 18 33 48	01 31	11
12	07 17 ^② 27 37 47 ^② 57	03 18 33 48	03 18 33 48	12
13	07 17 ^② 27 37 47 ^② 57	03 18 33 48	03 18 33 48	13
14	07 17 ^② 27 37 47 ^② 57	03 18 33 48	03 18 33 48	14
15	07 17 ^② 27 37 47 ^② 57	03 18 33 48	03 18 33 48	15
16	07 17 ^② 27 37 47 57 ^②	03 18 33 48	03 18 33 48	16
17	07 17 27 ^② 37 47 57 ^②	03 18 33 48	03 18 33 48	17
18	07 17 27 ^② 37 48	03 18 33 48	03 18 33 48	18
19	03 18 33 48	03 18 33 48	03 18 33 48	19
20	03 18 33	03 33	03 34	20
21	05 35	05 35	01 31	21
22	05 35	05 35	01 31	22
23	05 35	05 35	01 31	23
0	05	05	01	0

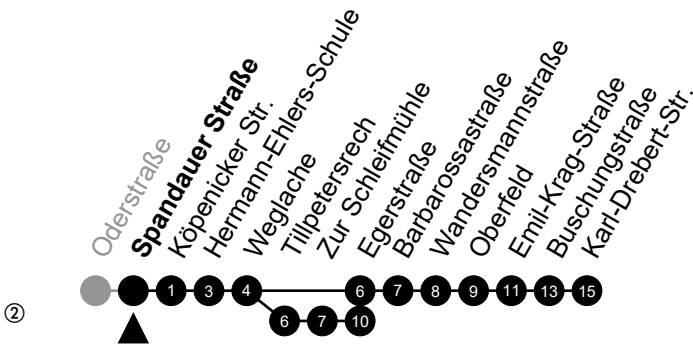
Am 24. und 31.12 Verkehr wie am Samstag.
Fahrpläne unter www.eswe-verkehr.de oder in der RMV-Auskunft abrufbar.



5

Spandauer Straße

Richtung: Erbenheim



🕒	Montag - Freitag	Samstag	Sonn-/Feiertag	🕒
4	56	-	-	4
5	26 41 56	33	33	5
6	11 27 42 57	03 33	03 33	6
7	09 ^② 19 29 39 49 ^② 59	03 33	03 33	7
8	09 19 ^② 29 39 49 ^② 59	03 33 50	03 33	8
9	09 19 ^② 29 39 49 ^② 59	05 20 35 50	03 33	9
10	09 19 ^② 29 39 49 ^② 59	05 20 35 50	03 33	10
11	09 19 ^② 29 39 49 ^② 59	05 20 35 50	03 33	11
12	09 19 ^② 29 39 49 ^② 59	05 20 35 50	05 20 35 50	12
13	09 19 ^② 29 39 49 ^② 59	05 20 35 50	05 20 35 50	13
14	09 19 ^② 29 39 49 ^② 59	05 20 35 50	05 20 35 50	14
15	09 19 ^② 29 39 49 ^② 59	05 20 35 50	05 20 35 50	15
16	09 19 ^② 29 39 49 59 ^②	05 20 35 50	05 20 35 50	16
17	09 19 29 ^② 39 49 59 ^②	05 20 35 50	05 20 35 50	17
18	09 19 29 ^② 39 50	05 20 35 50	05 20 35 50	18
19	05 20 35 50	05 20 35 50	05 20 35 50	19
20	05 20 35	05 35	05 36	20
21	07 37	07 37	03 33	21
22	07 37	07 37	03 33	22
23	07 37	07 37	03 33	23
0	07	07	03	0

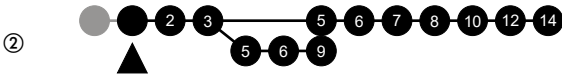
Am 24. und 31.12 Verkehr wie am Samstag.
Fahrpläne unter www.eswe-verkehr.de oder in der RMV-Auskunft abrufbar.



5

Köpenicker Str. Richtung: Erbenheim

Oderstraße
Köpenicker Str.
 Hermann-Ehlers-Schule
 Weglache
 Tillpetersrech
 Zur Schleifmühle
 Egerstraße
 Barbarossastraße
 Wandersmannstraße
 Oberfeld
 Emil-Krag-Straße
 Buschungstraße
 Karl-Drebert-Str.



🕒	Montag - Freitag	Samstag	Sonn-/Feiertag	🕒
4	57	-	-	4
5	27 42 57	34	34	5
6	12 28 43 58	04 34	04 34	6
7	10 ^② 20 30 40 50 ^②	04 34	04 34	7
8	00 10 20 ^② 30 40 50 ^②	04 34 51	04 34	8
9	00 10 20 ^② 30 40 50 ^②	06 21 36 51	04 34	9
10	00 10 20 ^② 30 40 50 ^②	06 21 36 51	04 34	10
11	00 10 20 ^② 30 40 50 ^②	06 21 36 51	04 34	11
12	00 10 20 ^② 30 40 50 ^②	06 21 36 51	06 21 36 51	12
13	00 10 20 ^② 30 40 50 ^②	06 21 36 51	06 21 36 51	13
14	00 10 20 ^② 30 40 50 ^②	06 21 36 51	06 21 36 51	14
15	00 10 20 ^② 30 40 50 ^②	06 21 36 51	06 21 36 51	15
16	00 10 20 ^② 30 40 50	06 21 36 51	06 21 36 51	16
17	00 ^② 10 20 30 ^② 40 50	06 21 36 51	06 21 36 51	17
18	00 ^② 10 20 30 ^② 40 51	06 21 36 51	06 21 36 51	18
19	06 21 36 51	06 21 36 51	06 21 36 51	19
20	06 21 36	06 36	06 37	20
21	08 38	08 38	04 34	21
22	08 38	08 38	04 34	22
23	08 38	08 38	04 34	23
0	08	08	04	0

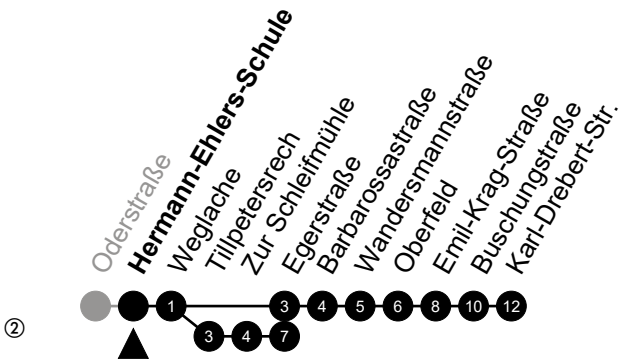
Am 24. und 31.12 Verkehr wie am Samstag.
 Fahrpläne unter www.eswe-verkehr.de oder in der RMV-Auskunft abrufbar.



5

Hermann-Ehlers-Schule

Richtung: Erbenheim



🕒	Montag - Freitag	Samstag	Sonn-/Feiertag	🕒
4	58	-	-	4
5	28 43 58	35	35	5
6	13 30 45	05 35	05 35	6
7	00 12 ^② 22 32 42 52 ^②	05 35	05 35	7
8	02 12 22 ^② 32 42 52 ^②	05 35 53	05 35	8
9	02 12 22 ^② 32 42 52 ^②	08 23 38 53	05 35	9
10	02 12 22 ^② 32 42 52 ^②	08 23 38 53	05 35	10
11	02 12 22 ^② 32 42 52 ^②	08 23 38 53	05 35	11
12	02 12 22 ^② 32 42 52 ^②	08 23 38 53	08 23 38 53	12
13	02 12 22 ^② 32 42 52 ^②	08 23 38 53	08 23 38 53	13
14	02 12 22 ^② 32 42 52 ^②	08 23 38 53	08 23 38 53	14
15	02 12 22 ^② 32 42 52 ^②	08 23 38 53	08 23 38 53	15
16	02 12 22 ^② 32 42 52	08 23 38 53	08 23 38 53	16
17	02 ^② 12 22 32 ^② 42 52	08 23 38 53	08 23 38 53	17
18	02 ^② 12 22 32 ^② 42 53	08 23 38 53	08 23 38 53	18
19	08 23 38 53	08 23 38 53	08 23 38 53	19
20	08 23 38	08 38	08 39	20
21	09 39	09 39	05 35	21
22	09 39	09 39	05 35	22
23	09 39	09 39	05 35	23
0	09	09	05	0

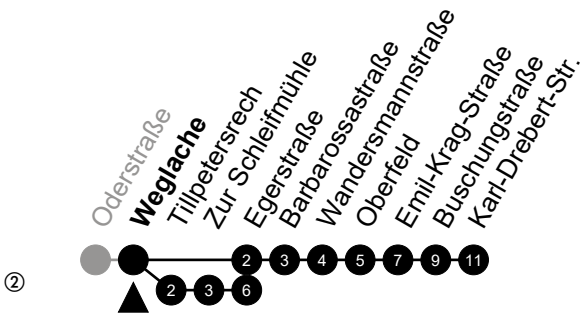
Am 24. und 31.12 Verkehr wie am Samstag.
 Fahrpläne unter www.eswe-verkehr.de oder in der RMV-Auskunft abrufbar.



5

Weglache

Richtung: Erbenheim



🕒	Montag - Freitag	Samstag	Sonn-/Feiertag	🕒
4	59	-	-	4
5	29 44 59	36	36	5
6	14 31 46	06 36	06 36	6
7	01 13 ^② 23 33 43 53 ^②	06 36	06 36	7
8	03 13 23 ^② 33 43 53 ^②	06 36 54	06 36	8
9	03 13 23 ^② 33 43 53 ^②	09 24 39 54	06 36	9
10	03 13 23 ^② 33 43 53 ^②	09 24 39 54	06 36	10
11	03 13 23 ^② 33 43 53 ^②	09 24 39 54	06 36	11
12	03 13 23 ^② 33 43 53 ^②	09 24 39 54	09 24 39 54	12
13	03 13 23 ^② 33 43 53 ^②	09 24 39 54	09 24 39 54	13
14	03 13 23 ^② 33 43 53 ^②	09 24 39 54	09 24 39 54	14
15	03 13 23 ^② 33 43 53 ^②	09 24 39 54	09 24 39 54	15
16	03 13 23 ^② 33 43 53	09 24 39 54	09 24 39 54	16
17	03 ^② 13 23 33 ^② 43 53	09 24 39 54	09 24 39 54	17
18	03 ^② 13 23 33 ^② 43 54	09 24 39 54	09 24 39 54	18
19	09 24 39 54	09 24 39 54	09 24 39 54	19
20	09 24 39	09 39	09 40	20
21	10 40	10 40	06 36	21
22	10 40	10 40	06 36	22
23	10 40	10 40	06 36	23
0	10	10	06	0

Am 24. und 31.12 Verkehr wie am Samstag.
Fahrpläne unter www.eswe-verkehr.de oder in der RMV-Auskunft abrufbar.



5

Tillpetersrech Richtung: Erbenheim



🕒	Montag - Freitag	Samstag	Sonn-/Feiertag	🕒
4	-	-	-	4
5	-	-	-	5
6	-	-	-	6
7	15 55	-	-	7
8	25 55	-	-	8
9	25 55	-	-	9
10	25 55	-	-	10
11	25 55	-	-	11
12	25 55	-	-	12
13	25 55	-	-	13
14	25 55	-	-	14
15	25 55	-	-	15
16	25	-	-	16
17	05 35	-	-	17
18	05 35	-	-	18
19	-	-	-	19
20	-	-	-	20
21	-	-	-	21
22	-	-	-	22
23	-	-	-	23

Am 24. und 31.12 Verkehr wie am Samstag.
 Fahrpläne unter www.eswe-verkehr.de oder in der RMV-Auskunft abrufbar.



5

Zur Schleifmühle
 Richtung: Erbenheim



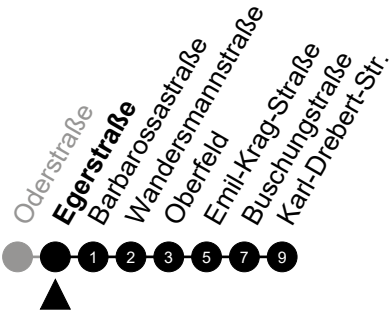
🕒	Montag - Freitag	Samstag	Sonn-/Feiertag	🕒
4	-	-	-	4
5	-	-	-	5
6	-	-	-	6
7	16 56	-	-	7
8	26 56	-	-	8
9	26 56	-	-	9
10	26 56	-	-	10
11	26 56	-	-	11
12	26 56	-	-	12
13	26 56	-	-	13
14	26 56	-	-	14
15	26 56	-	-	15
16	26	-	-	16
17	06 36	-	-	17
18	06 36	-	-	18
19	-	-	-	19
20	-	-	-	20
21	-	-	-	21
22	-	-	-	22
23	-	-	-	23

Am 24. und 31.12 Verkehr wie am Samstag.
 Fahrpläne unter www.eswe-verkehr.de oder in der RMV-Auskunft abrufbar.



5

Egerstraße Richtung: Erbenheim



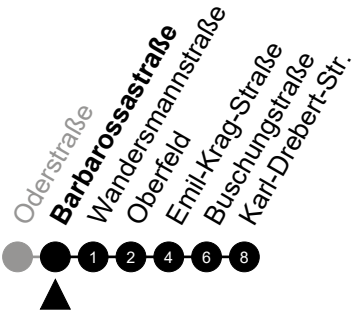
🕒	Montag - Freitag	Samstag	Sonn-/Feiertag	🕒
4	-	-	-	4
5	01 31 46	38	38	5
6	01 16 33 48	08 38	08 38	6
7	03 25 35 45	08 38	08 38	7
8	05 15 35 45	08 38 56	08 38	8
9	05 15 35 45	11 26 41 56	08 38	9
10	05 15 35 45	11 26 41 56	08 38	10
11	05 15 35 45	11 26 41 56	08 38	11
12	05 15 35 45	11 26 41 56	11 26 41 56	12
13	05 15 35 45	11 26 41 56	11 26 41 56	13
14	05 15 35 45	11 26 41 56	11 26 41 56	14
15	05 15 35 45	11 26 41 56	11 26 41 56	15
16	05 15 35 45 55	11 26 41 56	11 26 41 56	16
17	15 25 45 55	11 26 41 56	11 26 41 56	17
18	15 25 45 56	11 26 41 56	11 26 41 56	18
19	11 26 41 56	11 26 41 56	11 26 41 56	19
20	11 26 41	11 41	11 42	20
21	12 42	12 42	08 38	21
22	12 42	12 42	08 38	22
23	12 42	12 42	08 38	23
0	12	12	08	0

Am 24. und 31.12 Verkehr wie am Samstag.
 Fahrpläne unter www.eswe-verkehr.de oder in der RMV-Auskunft abrufbar.



5

Barbarossastraße Richtung: Erbenheim



🕒	Montag - Freitag	Samstag	Sonn-/Feiertag	🕒
4	-	-	-	4
5	02 32 47	39	39	5
6	02 17 34 49	09 39	09 39	6
7	04 26 36 46	09 39	09 39	7
8	06 16 36 46	09 39 57	09 39	8
9	06 16 36 46	12 27 42 57	09 39	9
10	06 16 36 46	12 27 42 57	09 39	10
11	06 16 36 46	12 27 42 57	09 39	11
12	06 16 36 46	12 27 42 57	12 27 42 57	12
13	06 16 36 46	12 27 42 57	12 27 42 57	13
14	06 16 36 46	12 27 42 57	12 27 42 57	14
15	06 16 36 46	12 27 42 57	12 27 42 57	15
16	06 16 36 46 56	12 27 42 57	12 27 42 57	16
17	16 26 46 56	12 27 42 57	12 27 42 57	17
18	16 26 46 57	12 27 42 57	12 27 42 57	18
19	12 27 42 57	12 27 42 57	12 27 42 57	19
20	12 27 42	12 42	12 43	20
21	13 43	13 43	09 39	21
22	13 43	13 43	09 39	22
23	13 43	13 43	09 39	23
0	13	13	09	0

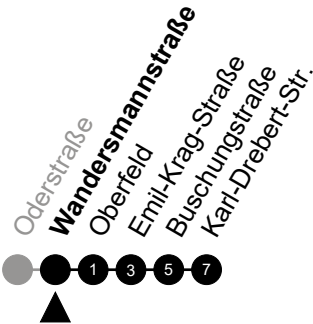
Am 24. und 31.12 Verkehr wie am Samstag.
 Fahrpläne unter www.eswe-verkehr.de oder in der RMV-Auskunft abrufbar.



5

Wandersmannstraße

Richtung: Erbenheim



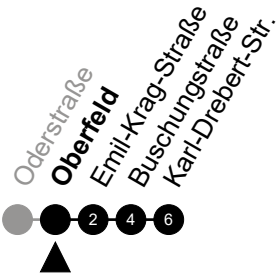
🕒	Montag - Freitag	Samstag	Sonn-/Feiertag	🕒
4	-	-	-	4
5	03 33 48	40	40	5
6	03 18 35 50	10 40	10 40	6
7	05 27 37 47	10 40	10 40	7
8	07 17 37 47	10 40 58	10 40	8
9	07 17 37 47	13 28 43 58	10 40	9
10	07 17 37 47	13 28 43 58	10 40	10
11	07 17 37 47	13 28 43 58	10 40	11
12	07 17 37 47	13 28 43 58	13 28 43 58	12
13	07 17 37 47	13 28 43 58	13 28 43 58	13
14	07 17 37 47	13 28 43 58	13 28 43 58	14
15	07 17 37 47	13 28 43 58	13 28 43 58	15
16	07 17 37 47 57	13 28 43 58	13 28 43 58	16
17	17 27 47 57	13 28 43 58	13 28 43 58	17
18	17 27 47 58	13 28 43 58	13 28 43 58	18
19	13 28 43 58	13 28 43 58	13 28 43 58	19
20	13 28 43	13 43	13 44	20
21	14 44	14 44	10 40	21
22	14 44	14 44	10 40	22
23	14 44	14 44	10 40	23
0	14	14	10	0

Am 24. und 31.12 Verkehr wie am Samstag.
 Fahrpläne unter www.eswe-verkehr.de oder in der RMV-Auskunft abrufbar.



5

Oberfeld Richtung: Erbenheim



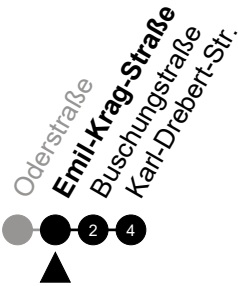
🕒	Montag - Freitag	Samstag	Sonn-/Feiertag	🕒
4	-	-	-	4
5	04 34 49	41	41	5
6	04 19 36 51	11 41	11 41	6
7	06 28 38 48	11 41	11 41	7
8	08 18 38 48	11 41 59	11 41	8
9	08 18 38 48	14 29 44 59	11 41	9
10	08 18 38 48	14 29 44 59	11 41	10
11	08 18 38 48	14 29 44 59	11 41	11
12	08 18 38 48	14 29 44 59	14 29 44 59	12
13	08 18 38 48	14 29 44 59	14 29 44 59	13
14	08 18 38 48	14 29 44 59	14 29 44 59	14
15	08 18 38 48	14 29 44 59	14 29 44 59	15
16	08 18 38 48 58	14 29 44 59	14 29 44 59	16
17	18 28 48 58	14 29 44 59	14 29 44 59	17
18	18 28 48 59	14 29 44 59	14 29 44 59	18
19	14 29 44 59	14 29 44 59	14 29 44 59	19
20	14 29 44	14 44	14 45	20
21	15 45	15 45	11 41	21
22	15 45	15 45	11 41	22
23	15 45	15 45	11 41	23
0	15	15	11	0

Am 24. und 31.12 Verkehr wie am Samstag.
Fahrpläne unter www.eswe-verkehr.de oder in der RMV-Auskunft abrufbar.



5

Emil-Krag-Straße
 Richtung: Erbenheim



🕒	Montag - Freitag	Samstag	Sonn-/Feiertag	🕒
4	-	-	-	4
5	05 35 50	42	42	5
6	05 20 38 53	12 42	12 42	6
7	08 30 40 50	12 42	12 42	7
8	10 20 40 50	12 42	12 42	8
9	10 20 40 50	01 16 31 46	12 42	9
10	10 20 40 50	01 16 31 46	12 42	10
11	10 20 40 50	01 16 31 46	12 42	11
12	10 20 40 50	01 16 31 46	16 31 46	12
13	10 20 40 50	01 16 31 46	01 16 31 46	13
14	10 20 40 50	01 16 31 46	01 16 31 46	14
15	10 20 40 50	01 16 31 46	01 16 31 46	15
16	10 20 40 50	01 16 31 46	01 16 31 46	16
17	00 20 30 50	01 16 31 46	01 16 31 46	17
18	00 20 30 50	01 16 31 46	01 16 31 46	18
19	01 16 31 46	01 16 31 46	01 16 31 46	19
20	01 16 31 46	01 16 46	01 16 47	20
21	16 46	16 46	12 42	21
22	16 46	16 46	12 42	22
23	16 46	16 46	12 42	23
0	16	16	12	0

Am 24. und 31.12 Verkehr wie am Samstag.
 Fahrpläne unter www.eswe-verkehr.de oder in der RMV-Auskunft abrufbar.



5

Buschungstraße
 Richtung: Erbenheim



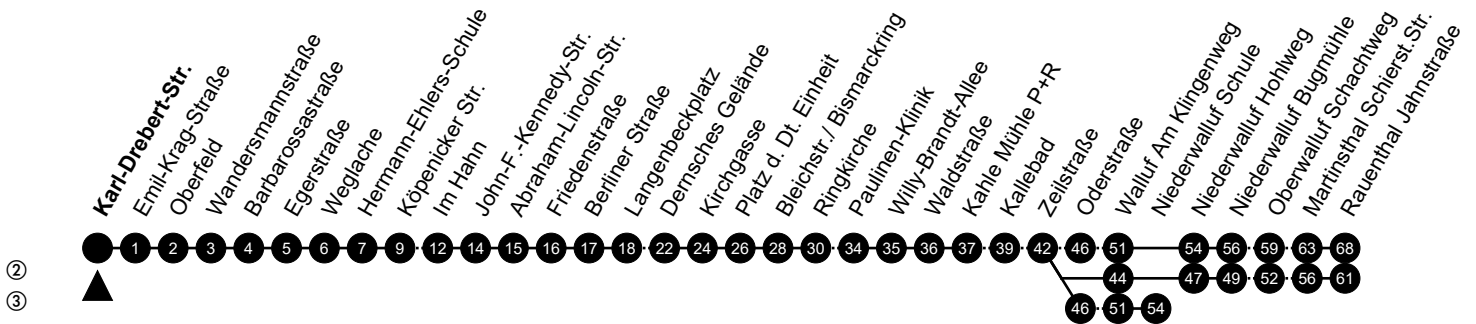
🕒	Montag - Freitag	Samstag	Sonn-/Feiertag	🕒
4	-	-	-	4
5	06 36 51	43	43	5
6	06 21 40 55	13 43	13 43	6
7	10 32 42 52	13 43	13 43	7
8	12 22 42 52	13 43	13 43	8
9	12 22 42 52	03 18 33 48	13 43	9
10	12 22 42 52	03 18 33 48	13 43	10
11	12 22 42 52	03 18 33 48	13 43	11
12	12 22 42 52	03 18 33 48	18 33 48	12
13	12 22 42 52	03 18 33 48	03 18 33 48	13
14	12 22 42 52	03 18 33 48	03 18 33 48	14
15	12 22 42 52	03 18 33 48	03 18 33 48	15
16	12 22 42 52	03 18 33 48	03 18 33 48	16
17	02 22 32 52	03 18 33 48	03 18 33 48	17
18	02 22 32 52	03 18 33 48	03 18 33 48	18
19	03 18 33 48	03 18 33 48	03 18 33 48	19
20	03 18 33 48	03 18 48	03 18 49	20
21	17 47	17 47	13 43	21
22	17 47	17 47	13 43	22
23	17 47	17 47	13 43	23
0	17	17	13	0

Am 24. und 31.12 Verkehr wie am Samstag.
 Fahrpläne unter www.eswe-verkehr.de oder in der RMV-Auskunft abrufbar.



5

Karl-Drebert-Str. Richtung: Rauenthal



🕒	Montag - Freitag	Samstag	Sonn-/Feiertag	🕒
4	30	45	-	4
5	00 _A 30 _A	15 _A 45	45 _A	5
6	00 14 [ⓑ] 34 44 _A	15 _A 45	15 _A 45	6
7	04 _A 14 _A 34 44 _A 54 _A	15 _A 45	15 _A 45	7
8	04 _A 24 _A 34 54 _A	07 _A 22 _A 37 _A 52	15 _A 45	8
9	04 _A 24 _A 34 54 _A	07 _A 22 _A 37 _A 52	15 _A 45	9
10	04 _A 24 _A 34 54 _A	07 _A 22 _A 37 _A 52	15 _A 45	10
11	04 _A 24 _A 34 54 _A	07 _A 22 _A 37 _A 52	36 _A 51	11
12	04 _A 14 _A 34 54 _A	07 _A 22 _A 37 _A 52	06 _A 21 _A 36 _A 51	12
13	04 _A 24 _A 34 54 _A	07 _A 22 _A 37 _A 52	06 _A 21 _A 36 _A 51	13
14	04 _A 24 _A 34 54 _A	07 _A 22 _A 37 _A 52	06 _A 21 _A 36 _A 51	14
15	04 [ⓐ] 24 _A 34 54 _A	07 _A 22 _A 37 _A 52	06 _A 21 _A 36 _A 51	15
16	14 _A 24 _A 34 54 _A	07 _A 22 _A 37 _A 52	06 _A 21 _A 36 _A 51	16
17	04 _A 14 _A 34 44 _A	07 _A 22 _A 37 _A 52	06 _A 21 _A 36 _A 51	17
18	07 _A 22 _A 37 52 _A	07 _A 22 _A 37 _A 52 [ⓑ]	06 _A 21 _A 36 _A 51	18
19	07 _A 22 _A 37 52 _A	07 _A 22 _A 37 52 _A	06 _A 21 _A 41	19
20	07 _A 22 _A 49	07 _A 22 _A 49	15 _A 45	20
21	19 _A 49	19 _A 49	15 _A 45 _A	21
22	19 _A 49 [ⓑ]	19 _A 49 [ⓑ]	15 _A 45 _A	22
23	19 _A ¹ 19 ⁵	19	15 _A	23
0	07 _C	07 _C	07 _C	0

Am 24. und 31.12 Verkehr wie am Samstag.

Fahrpläne unter www.eswe-verkehr.de oder in der RMV-Auskunft abrufbar.

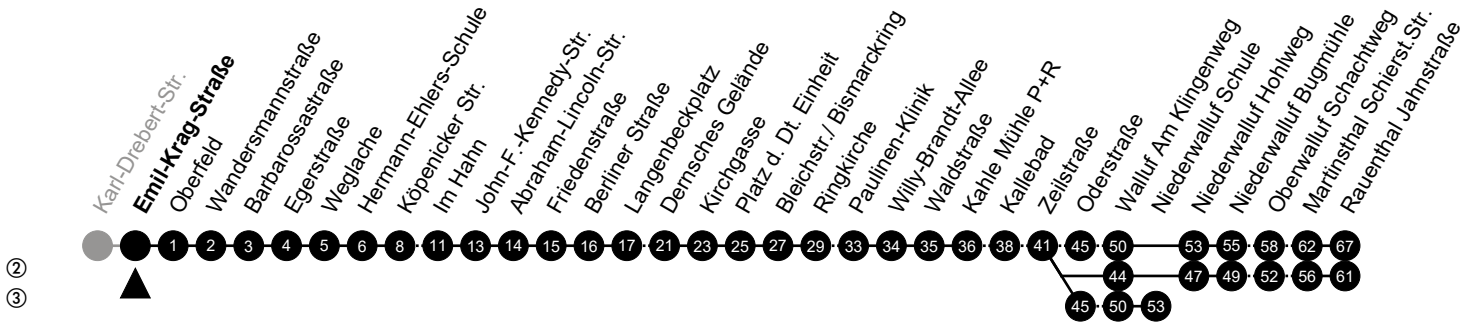
- 1 = nur montags bis donnerstags
- A = fährt bis Oderstraße
- C = fährt bis Dernsches Gelände

- 5 = nur freitags
- B = fährt bis Walluf Am Klingenberg



5

Emil-Krag-Straße Richtung: Rauenthal



🕒	Montag - Freitag	Samstag	Sonn-/Feiertag	🕒
4	30	45	-	4
5	00 _A 30 _A	15 _A 45	45 _A	5
6	01 15 [ⓑ] 35 45 _A	15 _A 45	15 _A 45	6
7	05 _A 15 _A 35 45 _A 55 _A	15 _A 45	15 _A 45	7
8	05 _A 25 _A 35 55 _A	08 _A 23 _A 38 _A 53	15 _A 45	8
9	05 _A 25 _A 35 55 _A	08 _A 23 _A 38 _A 53	15 _A 45	9
10	05 _A 25 _A 35 55 _A	08 _A 23 _A 38 _A 53	15 _A 45	10
11	05 _A 25 _A 35 55 _A	08 _A 23 _A 38 _A 53	37 _A 52	11
12	05 _A 15 _A 35 55 _A	08 _A 23 _A 38 _A 53	07 _A 22 _A 37 _A 52	12
13	05 _A 25 _A 35 55 _A	08 _A 23 _A 38 _A 53	07 _A 22 _A 37 _A 52	13
14	05 _A 25 _A 35 55 _A	08 _A 23 _A 38 _A 53	07 _A 22 _A 37 _A 52	14
15	05 [ⓐ] 25 _A 35 55 _A	08 _A 23 _A 38 _A 53	07 _A 22 _A 37 _A 52	15
16	15 _A 25 _A 35 55 _A	08 _A 23 _A 38 _A 53	07 _A 22 _A 37 _A 52	16
17	05 _A 15 _A 35 45 _A	08 _A 23 _A 38 _A 53	07 _A 22 _A 37 _A 52	17
18	08 _A 23 _A 38 53 _A	08 _A 23 _A 38 _A 53 [ⓑ]	07 _A 22 _A 37 _A 52	18
19	08 _A 23 _A 38 53 _A	08 _A 23 _A 38 53 _A	07 _A 22 _A 42	19
20	08 _A 23 _A 49	08 _A 23 _A 49	15 _A 45	20
21	19 _A 49	19 _A 49	15 _A 45 _A	21
22	19 _A 49 [ⓑ]	19 _A 49 [ⓑ]	15 _A 45 _A	22
23	19 _A ¹ 19 ⁵	19	15 _A	23
0	07 _C	07 _C	07 _C	0

Am 24. und 31.12 Verkehr wie am Samstag.
Fahrpläne unter www.eswe-verkehr.de oder in der RMV-Auskunft abrufbar.

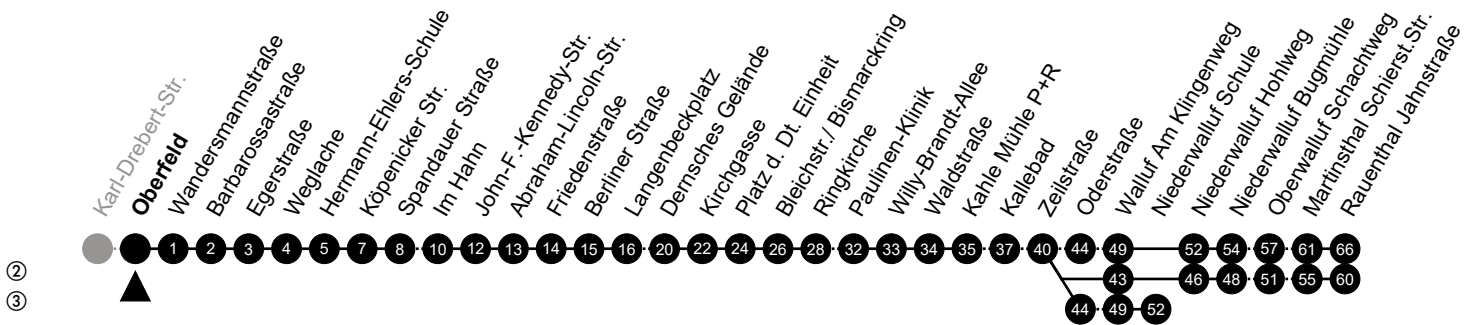
1 = nur montags bis donnerstags
A = fährt bis Oderstraße
C = fährt bis Dernsches Gelände

5 = nur freitags
B = fährt bis Walluf Am Klingenweg



5

Oberfeld Richtung: Rauenthal



🕒	Montag - Freitag	Samstag	Sonn-/Feiertag	🕒
4	31	46	-	4
5	01 _A 31 _A	16 _A 46	46 _A	5
6	02 16 ^② _B 36 46 _A	16 _A 46	16 _A 46	6
7	06 _A 16 _A 36 46 _A 56 _A	16 _A 46	16 _A 46	7
8	06 _A 26 _A 36 56 _A	09 _A 24 _A 39 _A 54	16 _A 46	8
9	06 _A 26 _A 36 56 _A	09 _A 24 _A 39 _A 54	16 _A 46	9
10	06 _A 26 _A 36 56 _A	09 _A 24 _A 39 _A 54	16 _A 46	10
11	06 _A 26 _A 36 56 _A	09 _A 24 _A 39 _A 54	38 _A 53	11
12	06 _A 16 _A 36 56 _A	09 _A 24 _A 39 _A 54	08 _A 23 _A 38 _A 53	12
13	06 _A 26 _A 36 56 _A	09 _A 24 _A 39 _A 54	08 _A 23 _A 38 _A 53	13
14	06 _A 26 _A 36 56 _A	09 _A 24 _A 39 _A 54	08 _A 23 _A 38 _A 53	14
15	06 ^③ 26 _A 36 56 _A	09 _A 24 _A 39 _A 54	08 _A 23 _A 38 _A 53	15
16	16 _A 26 _A 36 56 _A	09 _A 24 _A 39 _A 54	08 _A 23 _A 38 _A 53	16
17	06 _A 16 _A 36 46 _A	09 _A 24 _A 39 _A 54	08 _A 23 _A 38 _A 53	17
18	09 _A 24 _A 39 54 _A	09 _A 24 _A 39 _A 54 ^②	08 _A 23 _A 38 _A 53	18
19	09 _A 24 _A 39 54 _A	09 _A 24 _A 39 54 _A	08 _A 23 _A 43	19
20	09 _A 24 _A 50	09 _A 24 _A 50	16 _A 46	20
21	20 _A 50	20 _A 50	16 _A 46 _A	21
22	20 _A 50 ^②	20 _A 50 ^②	16 _A 46 _A	22
23	20 _A ¹ 20 ⁵	20	16 _A	23
0	08 _C	08 _C	08 _C	0

Am 24. und 31.12 Verkehr wie am Samstag.
Fahrpläne unter www.eswe-verkehr.de oder in der RMV-Auskunft abrufbar.

1 = nur montags bis donnerstags
A = fährt bis Oderstraße
C = fährt bis Dernsches Gelände

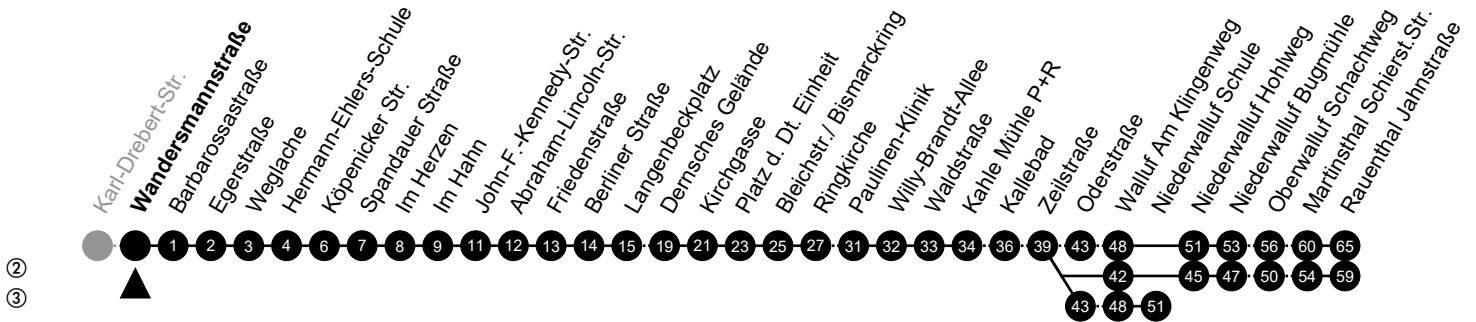
5 = nur freitags
B = fährt bis Walluf Am Klingenweg



5

Wandersmannstraße

Richtung: Rauenthal



🕒	Montag - Freitag	Samstag	Sonn-/Feiertag	🕒
4	32	47	-	4
5	02 _A 32 _A	17 _A 47	47 _A	5
6	03 17 [ⓑ] 37 47 _A	17 _A 47	17 _A 47	6
7	07 _A 17 _A 37 47 _A 57 _A	17 _A 47	17 _A 47	7
8	07 _A 27 _A 37 57 _A	10 _A 25 _A 40 _A 55	17 _A 47	8
9	07 _A 27 _A 37 57 _A	10 _A 25 _A 40 _A 55	17 _A 47	9
10	07 _A 27 _A 37 57 _A	10 _A 25 _A 40 _A 55	17 _A 47	10
11	07 _A 27 _A 37 57 _A	10 _A 25 _A 40 _A 55	39 _A 54	11
12	07 _A 17 _A 37 57 _A	10 _A 25 _A 40 _A 55	09 _A 24 _A 39 _A 54	12
13	07 _A 27 _A 37 57 _A	10 _A 25 _A 40 _A 55	09 _A 24 _A 39 _A 54	13
14	07 _A 27 _A 37 57 _A	10 _A 25 _A 40 _A 55	09 _A 24 _A 39 _A 54	14
15	07 [ⓐ] 27 _A 37 57 _A	10 _A 25 _A 40 _A 55	09 _A 24 _A 39 _A 54	15
16	17 _A 27 _A 37 57 _A	10 _A 25 _A 40 _A 55	09 _A 24 _A 39 _A 54	16
17	07 _A 17 _A 37 47 _A	10 _A 25 _A 40 _A 55	09 _A 24 _A 39 _A 54	17
18	10 _A 25 _A 40 55 _A	10 _A 25 _A 40 _A 55 [ⓑ]	09 _A 24 _A 39 _A 54	18
19	10 _A 25 _A 40 55 _A	10 _A 25 _A 40 55 _A	09 _A 24 _A 44	19
20	10 _A 25 _A 51	10 _A 25 _A 51	17 _A 47	20
21	21 _A 51	21 _A 51	17 _A 47 _A	21
22	21 _A 51 [ⓑ]	21 _A 51 [ⓑ]	17 _A 47 _A	22
23	21 _A ¹ 21 ⁵	21	17 _A	23
0	09 _C	09 _C	09 _C	0

Am 24. und 31.12 Verkehr wie am Samstag.
Fahrpläne unter www.eswe-verkehr.de oder in der RMV-Auskunft abrufbar.

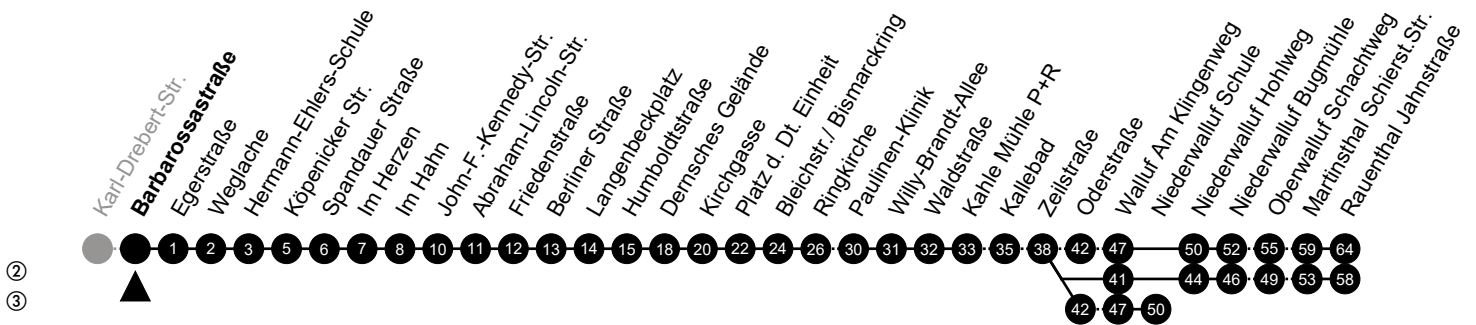
- 1 = nur montags bis donnerstags
- A = fährt bis Oderstraße
- C = fährt bis Dernsches Gelände

- 5 = nur freitags
- B = fährt bis Walluf Am Klingenweg



5

Barbarossastraße Richtung: Rauenthal



🕒	Montag - Freitag	Samstag	Sonn-/Feiertag	🕒
4	33	48	-	4
5	03 _A 33 _A	18 _A 48	48 _A	5
6	04 18 ^② _B 38 48 _A	18 _A 48	18 _A 48	6
7	08 _A 18 _A 38 48 _A 58 _A	18 _A 48	18 _A 48	7
8	08 _A 28 _A 38 58 _A	11 _A 26 _A 41 _A 56	18 _A 48	8
9	08 _A 28 _A 38 58 _A	11 _A 26 _A 41 _A 56	18 _A 48	9
10	08 _A 28 _A 38 58 _A	11 _A 26 _A 41 _A 56	18 _A 48	10
11	08 _A 28 _A 38 58 _A	11 _A 26 _A 41 _A 56	40 _A 55	11
12	08 _A 18 _A 38 58 _A	11 _A 26 _A 41 _A 56	10 _A 25 _A 40 _A 55	12
13	08 _A 28 _A 38 58 _A	11 _A 26 _A 41 _A 56	10 _A 25 _A 40 _A 55	13
14	08 _A 28 _A 38 58 _A	11 _A 26 _A 41 _A 56	10 _A 25 _A 40 _A 55	14
15	08 ^③ 28 _A 38 58 _A	11 _A 26 _A 41 _A 56	10 _A 25 _A 40 _A 55	15
16	18 _A 28 _A 38 58 _A	11 _A 26 _A 41 _A 56	10 _A 25 _A 40 _A 55	16
17	08 _A 18 _A 38 48 _A	11 _A 26 _A 41 _A 56	10 _A 25 _A 40 _A 55	17
18	11 _A 26 _A 41 56 _A	11 _A 26 _A 41 _A 56 ^②	10 _A 25 _A 40 _A 55	18
19	11 _A 26 _A 41 56 _A	11 _A 26 _A 41 56 _A	10 _A 25 _A 45	19
20	11 _A 26 _A 52	11 _A 26 _A 52	18 _A 48	20
21	22 _A 52	22 _A 52	18 _A 48 _A	21
22	22 _A 52 ^②	22 _A 52 ^②	18 _A 48 _A	22
23	22 _A ¹ 22 _A ⁵	22	18 _A	23
0	10 _C	10 _C	10 _C	0

Am 24. und 31.12 Verkehr wie am Samstag.
Fahrpläne unter www.eswe-verkehr.de oder in der RMV-Auskunft abrufbar.

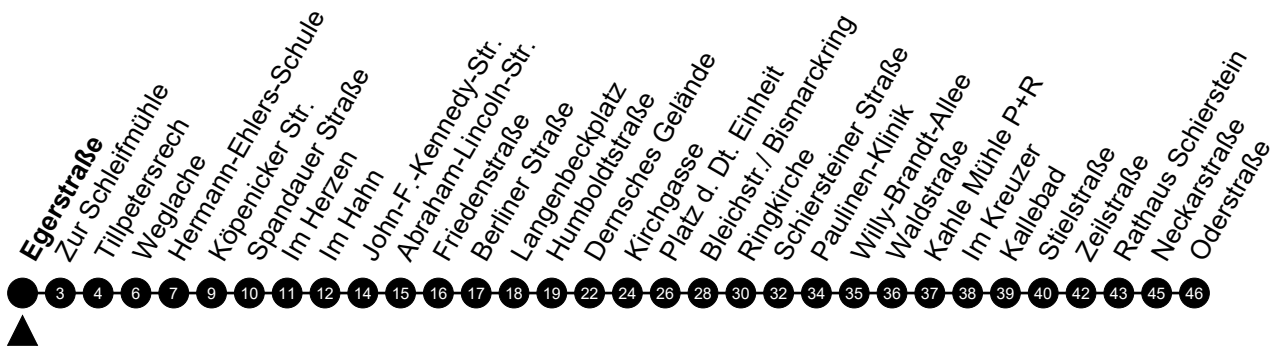
1 = nur montags bis donnerstags
A = fährt bis Oderstraße
C = fährt bis Dernisches Gelände

5 = nur freitags
B = fährt bis Walluf Am Klingenweg



5

Egerstraße Richtung: Rauenthal



🕒	Montag - Freitag	Samstag	Sonn-/Feiertag	🕒
4	-	-	-	4
5	-	-	-	5
6	24 54	-	-	6
7	24	-	-	7
8	14 44	-	-	8
9	14 44	-	-	9
10	14 44	-	-	10
11	14 44	-	-	11
12	24 44	-	-	12
13	14 44	-	-	13
14	14 44	-	-	14
15	14 44	-	-	15
16	04 44	-	-	16
17	24 54	-	-	17
18	-	-	-	18
19	-	-	-	19
20	-	-	-	20
21	-	-	-	21
22	-	-	-	22
23	-	-	-	23

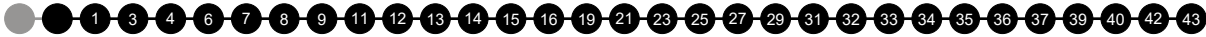
Am 24. und 31.12 Verkehr wie am Samstag.
Fahrpläne unter www.eswe-verkehr.de oder in der RMV-Auskunft abrufbar.



5

Zur Schleifmühle Richtung: Rauenthal

Egerstraße
Zur Schleifmühle
 Tilipetersrech
 Weglache
 Hermann-Ehlers-Schule
 Spandauer Str.
 Im Herzen Straße
 Im Hahn
 John-F.-Kennedy-Str.
 Abraham-Lincoln-Str.
 Friedenstraße
 Berliner Straße
 Langenbeckplatz
 Humboldtstraße
 Dernisches Gelände
 Kirchgasse
 Platz d. Dt. Einheit
 Bleichstr./Bismarckring
 Ringkirche
 Schiersteiner Straße
 Paulinen-Klinik
 Willy-Brandt-Allee
 Waldstraße
 Kahle Mühle P+R
 Im Kreuzer
 Kallebad
 Stielstraße
 Zeilstraße
 Rathaus Schierstein
 Neckarstraße
 Oderstraße



🕒	Montag - Freitag	Samstag	Sonn-/Feiertag	🕒
4	-	-	-	4
5	-	-	-	5
6	27 57	-	-	6
7	27	-	-	7
8	17 47	-	-	8
9	17 47	-	-	9
10	17 47	-	-	10
11	17 47	-	-	11
12	27 47	-	-	12
13	17 47	-	-	13
14	17 47	-	-	14
15	17 47	-	-	15
16	07 47	-	-	16
17	27 57	-	-	17
18	-	-	-	18
19	-	-	-	19
20	-	-	-	20
21	-	-	-	21
22	-	-	-	22
23	-	-	-	23

Am 24. und 31.12 Verkehr wie am Samstag.
 Fahrpläne unter www.eswe-verkehr.de oder in der RMV-Auskunft abrufbar.



5

Tillpetersrech Richtung: Rauenthal

Egerstraße
Tillpetersrech
 Weglache
 Hermann-Ehlers-Schule
 Köpenicker Str.
 Spandauer Straße
 Im Herzen
 Im Hahn
 John-F.-Kennedy-Str.
 Abraham-Lincoln-Str.
 Friedenstraße
 Berliner Straße
 Langenbeckplatz
 Humboldtstraße
 Dernisches Gelände
 Kirchgasse
 Platz d. Dt. Einheit
 Bleichstr./ Bismarckring
 Ringkirche
 Schiersteiner Straße
 Paulinen-Klinik
 Willy-Brandt-Allee
 Waldstraße
 Kahle Mühle P+R
 Im Kreuzer
 Kallebad
 Stiefelstraße
 Zellstraße
 Rathaus Schierstein
 Neckarstraße
 Oderstraße



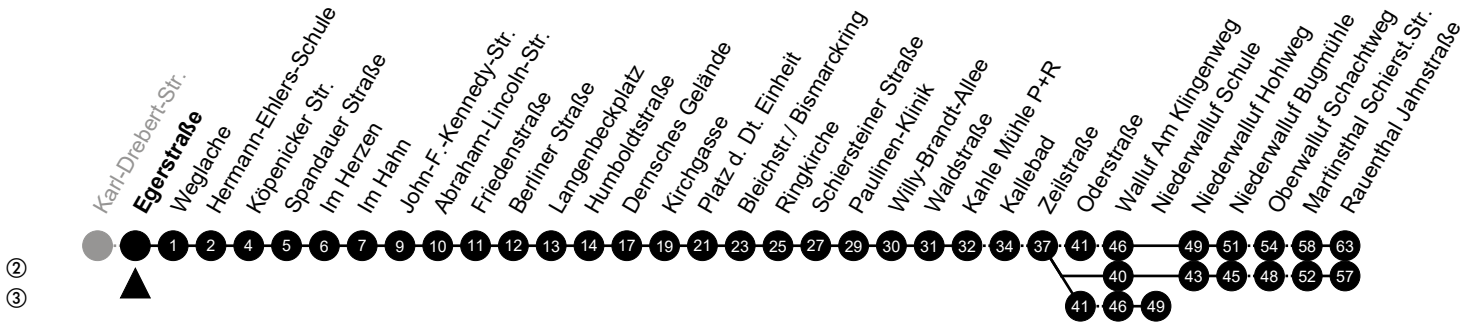
🕒	Montag - Freitag	Samstag	Sonn-/Feiertag	🕒
4	-	-	-	4
5	-	-	-	5
6	28 58	-	-	6
7	28	-	-	7
8	18 48	-	-	8
9	18 48	-	-	9
10	18 48	-	-	10
11	18 48	-	-	11
12	28 48	-	-	12
13	18 48	-	-	13
14	18 48	-	-	14
15	18 48	-	-	15
16	08 48	-	-	16
17	28 58	-	-	17
18	-	-	-	18
19	-	-	-	19
20	-	-	-	20
21	-	-	-	21
22	-	-	-	22
23	-	-	-	23

Am 24. und 31.12 Verkehr wie am Samstag.
 Fahrpläne unter www.eswe-verkehr.de oder in der RMV-Auskunft abrufbar.



5

Egerstraße Richtung: Rauenthal



🕒	Montag - Freitag	Samstag	Sonn-/Feiertag	🕒
4	34	49	-	4
5	04 _A 34 _A	19 _A 49	49 _A	5
6	05 19 ^② _B 39 49 _A	19 _A 49	19 _A 49	6
7	09 _A 19 _A 39 49 _A 59 _A	19 _A 49	19 _A 49	7
8	09 _A 29 _A 39 59 _A	12 _A 27 _A 42 _A 57	19 _A 49	8
9	09 _A 29 _A 39 59 _A	12 _A 27 _A 42 _A 57	19 _A 49	9
10	09 _A 29 _A 39 59 _A	12 _A 27 _A 42 _A 57	19 _A 49	10
11	09 _A 29 _A 39 59 _A	12 _A 27 _A 42 _A 57	41 _A 56	11
12	09 _A 19 _A 39 59 _A	12 _A 27 _A 42 _A 57	11 _A 26 _A 41 _A 56	12
13	09 _A 29 _A 39 59 _A	12 _A 27 _A 42 _A 57	11 _A 26 _A 41 _A 56	13
14	09 _A 29 _A 39 59 _A	12 _A 27 _A 42 _A 57	11 _A 26 _A 41 _A 56	14
15	09 ^③ 29 _A 39 59 _A	12 _A 27 _A 42 _A 57	11 _A 26 _A 41 _A 56	15
16	19 _A 29 _A 39 59 _A	12 _A 27 _A 42 _A 57	11 _A 26 _A 41 _A 56	16
17	09 _A 19 _A 39 49 _A	12 _A 27 _A 42 _A 57	11 _A 26 _A 41 _A 56	17
18	12 _A 27 _A 42 57 _A	12 _A 27 _A 42 _A 57 ^②	11 _A 26 _A 41 _A 56	18
19	12 _A 27 _A 42 57 _A	12 _A 27 _A 42 57 _A	11 _A 26 _A 46	19
20	12 _A 27 _A 53	12 _A 27 _A 53	19 _A 49	20
21	23 _A 53	23 _A 53	19 _A 49 _A	21
22	23 _A 53 ^②	23 _A 53 ^②	19 _A 49 _A	22
23	23 _A ¹ 23 ⁵	23	19 _A	23
0	10 _C	10 _C	10 _C	0

Am 24. und 31.12 Verkehr wie am Samstag.
Fahrpläne unter www.eswe-verkehr.de oder in der RMV-Auskunft abrufbar.

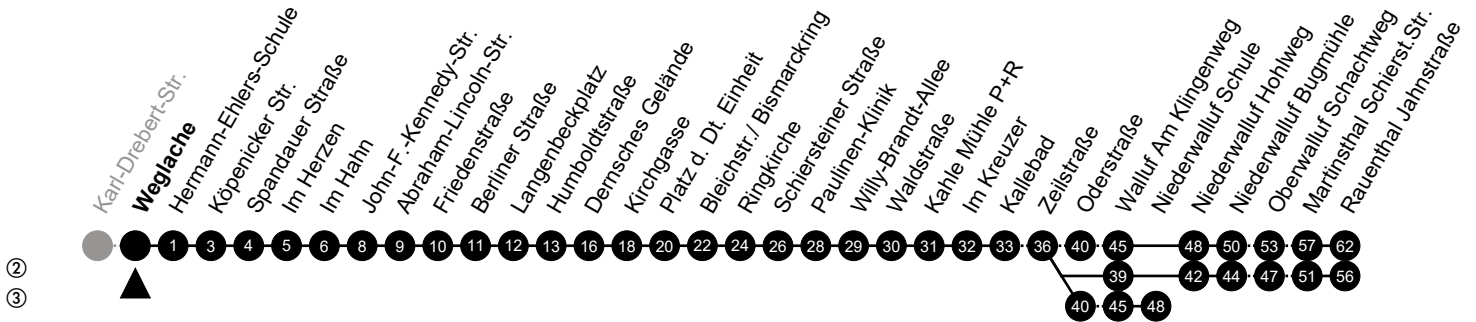
- 1 = nur montags bis donnerstags
- A = fährt bis Oderstraße
- C = fährt bis Dernsches Gelände

- 5 = nur freitags
- B = fährt bis Walluf Am Klingenweg



5

Weglache Richtung: Rauenthal



🕒	Montag - Freitag	Samstag	Sonn-/Feiertag	🕒
4	35	50	-	4
5	05 _A 35 _A	20 _A 50	50 _A	5
6	06 20 ^② _B 30 _A 40 50 _A	20 _A 50	20 _A 50	6
7	00 _A 10 _A 20 _A 30 _A 40 50 _A	20 _A 50	20 _A 50	7
8	00 _A 10 _A 20 _A 30 _A 40 50 _A	13 _A 28 _A 43 _A 58	20 _A 50	8
9	00 _A 10 _A 20 _A 30 _A 40 50 _A	13 _A 28 _A 43 _A 58	20 _A 50	9
10	00 _A 10 _A 20 _A 30 _A 40 50 _A	13 _A 28 _A 43 _A 58	20 _A 50	10
11	00 _A 10 _A 20 _A 30 _A 40 50 _A	13 _A 28 _A 43 _A 58	42 _A 57	11
12	00 _A 10 _A 20 _A 30 _A 40 50 _A	13 _A 28 _A 43 _A 58	12 _A 27 _A 42 _A 57	12
13	00 _A 10 _A 20 _A 30 _A 40 50 _A	13 _A 28 _A 43 _A 58	12 _A 27 _A 42 _A 57	13
14	00 _A 10 _A 20 _A 30 _A 40 50 _A	13 _A 28 _A 43 _A 58	12 _A 27 _A 42 _A 57	14
15	00 _A 10 ^③ _A 20 _A 30 _A 40 50 _A	13 _A 28 _A 43 _A 58	12 _A 27 _A 42 _A 57	15
16	00 _A 10 _A 20 _A 30 _A 40 50 _A	13 _A 28 _A 43 _A 58	12 _A 27 _A 42 _A 57	16
17	00 _A 10 _A 20 _A 30 _A 40 50 _A	13 _A 28 _A 43 _A 58	12 _A 27 _A 42 _A 57	17
18	00 _A 13 _A 28 _A 43 58 _A	13 _A 28 _A 43 _A 58 ^②	12 _A 27 _A 42 _A 57	18
19	13 _A 28 _A 43 58 _A	13 _A 28 _A 43 58 _A	12 _A 27 _A 47	19
20	13 _A 28 _A 54	13 _A 28 _A 54	20 _A 50	20
21	24 _A 54	24 _A 54	20 _A 50 _A	21
22	24 _A 54 ^②	24 _A 54 ^②	20 _A 50 _A	22
23	24 _A ¹ 24 ⁵	24	20 _A	23
0	11 _C	11 _C	11 _C	0

Am 24. und 31.12 Verkehr wie am Samstag.
Fahrpläne unter www.eswe-verkehr.de oder in der RMV-Auskunft abrufbar.

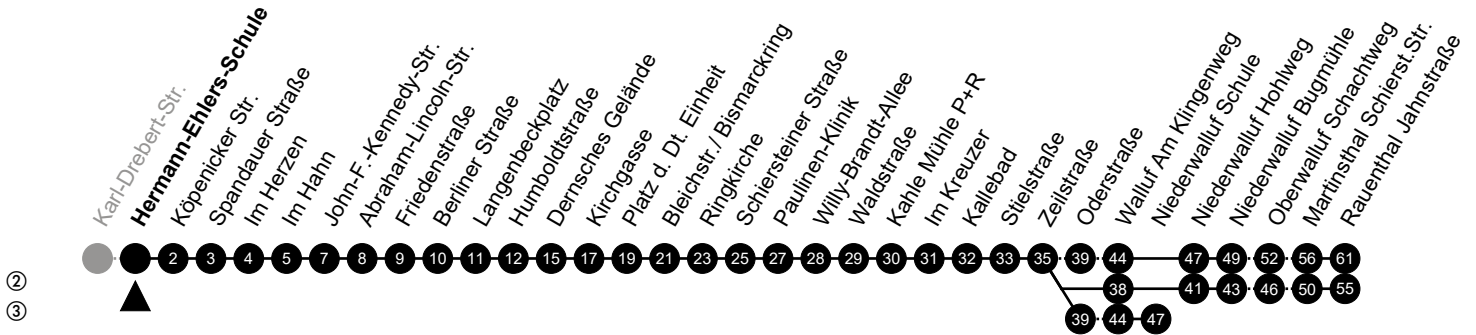
1 = nur montags bis donnerstags
A = fährt bis Oderstraße
C = fährt bis Dernsches Gelände

5 = nur freitags
B = fährt bis Walluf Am Klingenweg



5

Hermann-Ehlers-Schule Richtung: Rauenthal



②
③

🕒	Montag - Freitag	Samstag	Sonn-/Feiertag	🕒
4	36	51	-	4
5	06 _A 36 _A	21 _A 51	51 _A	5
6	07 21 [ⓑ] 31 _A 41 51 _A	21 _A 51	21 _A 51	6
7	01 _A 11 _A 21 _A 31 _A 41 51 _A	21 _A 51	21 _A 51	7
8	01 _A 11 _A 21 _A 31 _A 41 51 _A	14 _A 29 _A 44 _A 59	21 _A 51	8
9	01 _A 11 _A 21 _A 31 _A 41 51 _A	14 _A 29 _A 44 _A 59	21 _A 51	9
10	01 _A 11 _A 21 _A 31 _A 41 51 _A	14 _A 29 _A 44 _A 59	21 _A 51	10
11	01 _A 11 _A 21 _A 31 _A 41 51 _A	14 _A 29 _A 44 _A 59	43 _A 58	11
12	01 _A 11 _A 21 _A 31 _A 41 51 _A	14 _A 29 _A 44 _A 59	13 _A 28 _A 43 _A 58	12
13	01 _A 11 _A 21 _A 31 _A 41 51 _A	14 _A 29 _A 44 _A 59	13 _A 28 _A 43 _A 58	13
14	01 _A 11 _A 21 _A 31 _A 41 51 _A	14 _A 29 _A 44 _A 59	13 _A 28 _A 43 _A 58	14
15	01 _A 11 [ⓑ] 21 _A 31 _A 41 51 _A	14 _A 29 _A 44 _A 59	13 _A 28 _A 43 _A 58	15
16	01 _A 11 _A 21 _A 31 _A 41 51 _A	14 _A 29 _A 44 _A 59	13 _A 28 _A 43 _A 58	16
17	01 _A 11 _A 21 _A 31 _A 41 51 _A	14 _A 29 _A 44 _A 59	13 _A 28 _A 43 _A 58	17
18	01 _A 14 _A 29 _A 44 59 _A	14 _A 29 _A 44 _A 59 [ⓑ]	13 _A 28 _A 43 _A 58	18
19	14 _A 29 _A 44 59 _A	14 _A 29 _A 44 59 _A	13 _A 28 _A 48	19
20	14 _A 29 _A 55	14 _A 29 _A 55	21 _A 51	20
21	25 _A 55	25 _A 55	21 _A 51 _A	21
22	25 _A 55 [ⓑ]	25 _A 55 [ⓑ]	21 _A 51 _A	22
23	25 _A ¹ 25 _A ⁵	25	21 _A	23
0	12 _C	12 _C	12 _C	0

Am 24. und 31.12 Verkehr wie am Samstag.
Fahrpläne unter www.eswe-verkehr.de oder in der RMV-Auskunft abrufbar.

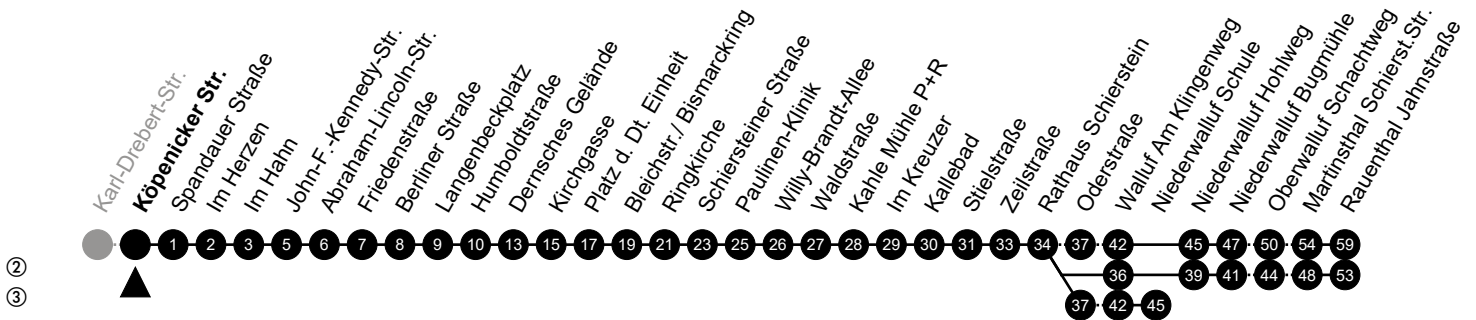
1 = nur montags bis donnerstags
A = fährt bis Oderstraße
C = fährt bis Dernsches Gelände

5 = nur freitags
B = fährt bis Walluf Am Klingenweg



5

Köpenicker Str. Richtung: Rauenthal



🕒	Montag - Freitag	Samstag	Sonn-/Feiertag	🕒
4	38	53	-	4
5	08 _A 38 _A	23 _A 53	53 _A	5
6	09 23 ^② _B 33 _A 43 53 _A	23 _A 53	23 _A 53	6
7	03 _A 13 _A 23 _A 33 _A 43 53 _A	23 _A 53	23 _A 53	7
8	03 _A 13 _A 23 _A 33 _A 43 53 _A	16 _A 31 _A 46 _A	23 _A 53	8
9	03 _A 13 _A 23 _A 33 _A 43 53 _A	01 16 _A 31 _A 46 _A	23 _A 53	9
10	03 _A 13 _A 23 _A 33 _A 43 53 _A	01 16 _A 31 _A 46 _A	23 _A 53	10
11	03 _A 13 _A 23 _A 33 _A 43 53 _A	01 16 _A 31 _A 46 _A	45 _A	11
12	03 _A 13 _A 23 _A 33 _A 43 53 _A	01 16 _A 31 _A 46 _A	00 15 _A 30 _A 45 _A	12
13	03 _A 13 _A 23 _A 33 _A 43 53 _A	01 16 _A 31 _A 46 _A	00 15 _A 30 _A 45 _A	13
14	03 _A 13 _A 23 _A 33 _A 43 53 _A	01 16 _A 31 _A 46 _A	00 15 _A 30 _A 45 _A	14
15	03 _A 13 ^③ 23 _A 33 _A 43 53 _A	01 16 _A 31 _A 46 _A	00 15 _A 30 _A 45 _A	15
16	03 _A 13 _A 23 _A 33 _A 43 53 _A	01 16 _A 31 _A 46 _A	00 15 _A 30 _A 45 _A	16
17	03 _A 13 _A 23 _A 33 _A 43 53 _A	01 16 _A 31 _A 46 _A	00 15 _A 30 _A 45 _A	17
18	03 _A 16 _A 31 _A 46	01 16 _A 31 _A 46 _A	00 15 _A 30 _A 45 _A	18
19	01 _A 16 _A 31 _A 46	01 ^② 16 _A 31 _A 46	00 15 _A 30 _A 50	19
20	01 _A 16 _A 31 _A 57	01 _A 16 _A 31 _A 57	23 _A 53	20
21	27 _A 57	27 _A 57	23 _A 53 _A	21
22	27 _A 57 ^②	27 _A 57 ^②	23 _A 53 _A	22
23	27 _A ¹ 27 ⁵	27	23 _A	23
0	13 _C	13 _C	13 _C	0

Am 24. und 31.12 Verkehr wie am Samstag.
Fahrpläne unter www.eswe-verkehr.de oder in der RMV-Auskunft abrufbar.

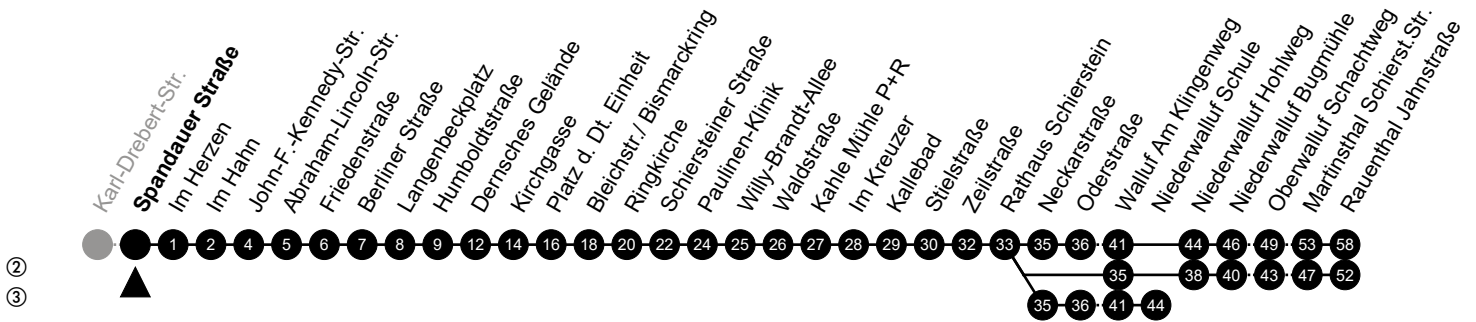
- 1 = nur montags bis donnerstags
- A = fährt bis Oderstraße
- C = fährt bis Dernsches Gelände

- 5 = nur freitags
- B = fährt bis Walluf Am Klingenberg



5

Spandauer Straße Richtung: Rauenthal



🕒	Montag - Freitag	Samstag	Sonn-/Feiertag	🕒
4	39	54	-	4
5	09 _A 39 _A	24 _A 54	54 _A	5
6	10 24 [ⓑ] 34 _A 44 54 _A	24 _A 54	24 _A 54	6
7	04 _A 14 _A 24 _A 34 _A 44 54 _A	24 _A 54	24 _A 54	7
8	04 _A 14 _A 24 _A 34 _A 44 54 _A	17 _A 32 _A 47 _A	24 _A 54	8
9	04 _A 14 _A 24 _A 34 _A 44 54 _A	02 17 _A 32 _A 47 _A	24 _A 54	9
10	04 _A 14 _A 24 _A 34 _A 44 54 _A	02 17 _A 32 _A 47 _A	24 _A 54	10
11	04 _A 14 _A 24 _A 34 _A 44 54 _A	02 17 _A 32 _A 47 _A	46 _A	11
12	04 _A 14 _A 24 _A 34 _A 44 54 _A	02 17 _A 32 _A 47 _A	01 16 _A 31 _A 46 _A	12
13	04 _A 14 _A 24 _A 34 _A 44 54 _A	02 17 _A 32 _A 47 _A	01 16 _A 31 _A 46 _A	13
14	04 _A 14 _A 24 _A 34 _A 44 54 _A	02 17 _A 32 _A 47 _A	01 16 _A 31 _A 46 _A	14
15	04 _A 14 [ⓑ] 24 _A 34 _A 44 54 _A	02 17 _A 32 _A 47 _A	01 16 _A 31 _A 46 _A	15
16	04 _A 14 _A 24 _A 34 _A 44 54 _A	02 17 _A 32 _A 47 _A	01 16 _A 31 _A 46 _A	16
17	04 _A 14 _A 24 _A 34 _A 44 54 _A	02 17 _A 32 _A 47 _A	01 16 _A 31 _A 46 _A	17
18	04 _A 17 _A 32 _A 47	02 17 _A 32 _A 47 _A	01 16 _A 31 _A 46 _A	18
19	02 _A 17 _A 32 _A 47	02 [ⓑ] 17 _A 32 _A 47	01 16 _A 31 _A 51	19
20	02 _A 17 _A 32 _A 58	02 _A 17 _A 32 _A 58	24 _A 54	20
21	28 _A 58	28 _A 58	24 _A 54 _A	21
22	28 _A 58 [ⓑ]	28 _A 58 [ⓑ]	24 _A 54 _A	22
23	28 _A ¹ 28 ⁵	28	24 _A	23
0	14 _C	14 _C	14 _C	0

Am 24. und 31.12 Verkehr wie am Samstag.
Fahrpläne unter www.eswe-verkehr.de oder in der RMV-Auskunft abrufbar.

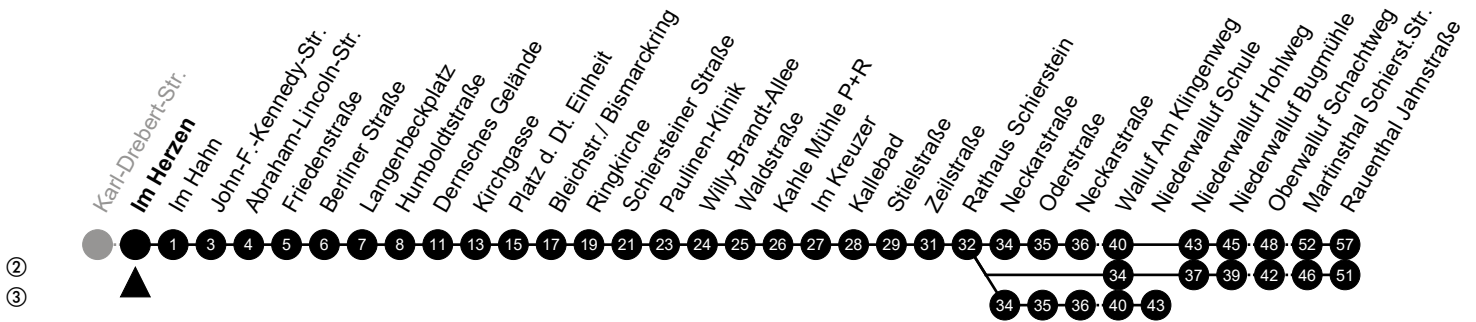
1 = nur montags bis donnerstags
A = fährt bis Oderstraße
C = fährt bis Dernsches Gelände

5 = nur freitags
B = fährt bis Walluf Am Klingenweg



5

Im Herzen Richtung: Rauenthal



②
③

🕒	Montag - Freitag	Samstag	Sonn-/Feiertag	🕒
4	40	55	-	4
5	10 _A 40 _A	25 _A 55	55 _A	5
6	11 25 ^② _B 35 _A 45 55 _A	25 _A 55	25 _A 55	6
7	05 _A 15 _A 25 _A 35 _A 45 55 _A	25 _A 55	25 _A 55	7
8	05 _A 15 _A 25 _A 35 _A 45 55 _A	18 _A 33 _A 48 _A	25 _A 55	8
9	05 _A 15 _A 25 _A 35 _A 45 55 _A	03 18 _A 33 _A 48 _A	25 _A 55	9
10	05 _A 15 _A 25 _A 35 _A 45 55 _A	03 18 _A 33 _A 48 _A	25 _A 55	10
11	05 _A 15 _A 25 _A 35 _A 45 55 _A	03 18 _A 33 _A 48 _A	47 _A	11
12	05 _A 15 _A 25 _A 35 _A 45 55 _A	03 18 _A 33 _A 48 _A	02 17 _A 32 _A 47 _A	12
13	05 _A 15 _A 25 _A 35 _A 45 55 _A	03 18 _A 33 _A 48 _A	02 17 _A 32 _A 47 _A	13
14	05 _A 15 _A 25 _A 35 _A 45 55 _A	03 18 _A 33 _A 48 _A	02 17 _A 32 _A 47 _A	14
15	05 _A 15 ^③ 25 _A 35 _A 45 55 _A	03 18 _A 33 _A 48 _A	02 17 _A 32 _A 47 _A	15
16	05 _A 15 _A 25 _A 35 _A 45 55 _A	03 18 _A 33 _A 48 _A	02 17 _A 32 _A 47 _A	16
17	05 _A 15 _A 25 _A 35 _A 45 55 _A	03 18 _A 33 _A 48 _A	02 17 _A 32 _A 47 _A	17
18	05 _A 18 _A 33 _A 48	03 18 _A 33 _A 48 _A	02 17 _A 32 _A 47 _A	18
19	03 _A 18 _A 33 _A 48	03 ^② 18 _A 33 _A 48	02 17 _A 32 _A 52	19
20	03 _A 18 _A 33 _A 59	03 _A 18 _A 33 _A 59	25 _A 55	20
21	29 _A 59	29 _A 59	25 _A 55 _A	21
22	29 _A 59 ^②	29 _A 59 ^②	25 _A 55 _A	22
23	29 _A ¹ 29 ⁵	29	25 _A	23
0	15 _C	15 _C	15 _C	0

Am 24. und 31.12 Verkehr wie am Samstag.
Fahrpläne unter www.eswe-verkehr.de oder in der RMV-Auskunft abrufbar.

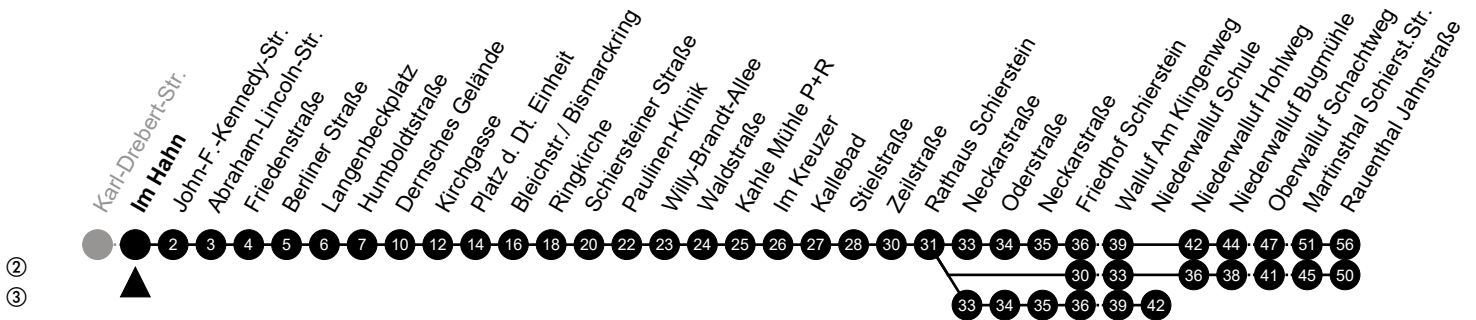
1 = nur montags bis donnerstags
A = fährt bis Oderstraße
C = fährt bis Dernsches Gelände

5 = nur freitags
B = fährt bis Walluf Am Klingenweg



5

Im Hahn Richtung: Rauenthal



🕒	Montag - Freitag	Samstag	Sonn-/Feiertag	🕒
4	41	56	-	4
5	11 _A 41 _A	26 _A 56	56 _A	5
6	12 26 [ⓑ] 36 _A 46 56 _A	26 _A 56	26 _A 56	6
7	06 _A 16 _A 26 _A 36 _A 46 56 _A	26 _A 56	26 _A 56	7
8	06 _A 16 _A 26 _A 36 _A 46 56 _A	19 _A 34 _A 49 _A	26 _A 56	8
9	06 _A 16 _A 26 _A 36 _A 46 56 _A	04 19 _A 34 _A 49 _A	26 _A 56	9
10	06 _A 16 _A 26 _A 36 _A 46 56 _A	04 19 _A 34 _A 49 _A	26 _A 56	10
11	06 _A 16 _A 26 _A 36 _A 46 56 _A	04 19 _A 34 _A 49 _A	48 _A	11
12	06 _A 16 _A 26 _A 36 _A 46 56 _A	04 19 _A 34 _A 49 _A	03 18 _A 33 _A 48 _A	12
13	06 _A 16 _A 26 _A 36 _A 46 56 _A	04 19 _A 34 _A 49 _A	03 18 _A 33 _A 48 _A	13
14	06 _A 16 _A 26 _A 36 _A 46 56 _A	04 19 _A 34 _A 49 _A	03 18 _A 33 _A 48 _A	14
15	06 _A 16 [ⓓ] 26 _A 36 _A 46 56 _A	04 19 _A 34 _A 49 _A	03 18 _A 33 _A 48 _A	15
16	06 _A 16 _A 26 _A 36 _A 46 56 _A	04 19 _A 34 _A 49 _A	03 18 _A 33 _A 48 _A	16
17	06 _A 16 _A 26 _A 36 _A 46 56 _A	04 19 _A 34 _A 49 _A	03 18 _A 33 _A 48 _A	17
18	06 _A 19 _A 34 _A 49	04 19 _A 34 _A 49 _A	03 18 _A 33 _A 48 _A	18
19	04 _A 19 _A 34 _A 49	04 [ⓓ] 19 _A 34 _A 49	03 18 _A 33 _A 53	19
20	04 _A 19 _A 34 _A	04 _A 19 _A 34 _A	26 _A 56	20
21	00 30 _A	00 30 _A	26 _A 56 _A	21
22	00 30 _A	00 30 _A	26 _A 56 _A	22
23	00 [ⓓ] 30 _A ¹ 30 ⁵	00 [ⓓ] 30	26 _A	23
0	16 _C	16 _C	16 _C	0

Am 24. und 31.12 Verkehr wie am Samstag.
Fahrpläne unter www.eswe-verkehr.de oder in der RMV-Auskunft abrufbar.

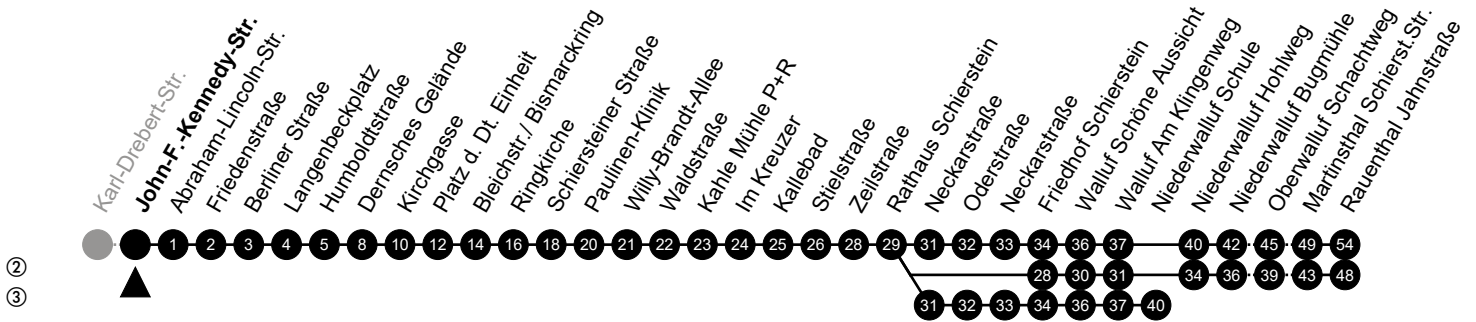
- 1 = nur montags bis donnerstags
- A = fährt bis Oderstraße
- C = fährt bis Dernsches Gelände

- 5 = nur freitags
- B = fährt bis Walluf Am Klingenweg



5

John-F.-Kennedy-Str. Richtung: Rauenthal



🕒	Montag - Freitag	Samstag	Sonn-/Feiertag	🕒
4	43	58	-	4
5	13 _A 43 _A	28 _A 58	58 _A	5
6	14 28 [Ⓜ] _B 38 _A 48 58 _A	28 _A 58	28 _A 58	6
7	08 _A 18 _A 28 _A 38 _A 48 58 _A	28 _A 58	28 _A 58	7
8	08 _A 18 _A 28 _A 38 _A 48 58 _A	21 _A 36 _A 51 _A	28 _A 58	8
9	08 _A 18 _A 28 _A 38 _A 48 58 _A	06 21 _A 36 _A 51 _A	28 _A 58	9
10	08 _A 18 _A 28 _A 38 _A 48 58 _A	06 21 _A 36 _A 51 _A	28 _A 58	10
11	08 _A 18 _A 28 _A 38 _A 48 58 _A	06 21 _A 36 _A 51 _A	50 _A	11
12	08 _A 18 _A 28 _A 38 _A 48 58 _A	06 21 _A 36 _A 51 _A	05 20 _A 35 _A 50 _A	12
13	08 _A 18 _A 28 _A 38 _A 48 58 _A	06 21 _A 36 _A 51 _A	05 20 _A 35 _A 50 _A	13
14	08 _A 18 _A 28 _A 38 _A 48 58 _A	06 21 _A 36 _A 51 _A	05 20 _A 35 _A 50 _A	14
15	08 _A 18 [Ⓜ] 28 _A 38 _A 48 58 _A	06 21 _A 36 _A 51 _A	05 20 _A 35 _A 50 _A	15
16	08 _A 18 _A 28 _A 38 _A 48 58 _A	06 21 _A 36 _A 51 _A	05 20 _A 35 _A 50 _A	16
17	08 _A 18 _A 28 _A 38 _A 48 58 _A	06 21 _A 36 _A 51 _A	05 20 _A 35 _A 50 _A	17
18	08 _A 21 _A 36 _A 51	06 21 _A 36 _A 51 _A	05 20 _A 35 _A 50 _A	18
19	06 _A 21 _A 36 _A 51	06 [Ⓜ] 21 _A 36 _A 51	05 20 _A 35 _A 55	19
20	06 _A 21 _A 36 _A	06 _A 21 _A 36 _A	28 _A 58	20
21	02 32 _A	02 32 _A	28 _A 58 _A	21
22	02 32 _A	02 32 _A	28 _A 58 _A	22
23	02 [Ⓜ] 32 _A ¹ 32 ⁵	02 [Ⓜ] 32	28 _A	23
0	18 _C	18 _C	18 _C	0

Am 24. und 31.12 Verkehr wie am Samstag.
Fahrpläne unter www.eswe-verkehr.de oder in der RMV-Auskunft abrufbar.

- 1 = nur montags bis donnerstags
- A = fährt bis Oderstraße
- C = fährt bis Dernsches Gelände

- 5 = nur freitags
- B = fährt bis Walluf Am Klingenweg



5

Abraham-Lincoln-Str. Richtung: Rauenthal



🕒	Montag - Freitag	Samstag	Sonn-/Feiertag	🕒
4	44	59	-	4
5	14 _A 44 _A	29 _A 59	59 _A	5
6	15 29 [ⓑ] 39 _A 49 59 _A	29 _A 59	29 _A 59	6
7	09 _A 19 _A 29 _A 39 _A 49 59 _A	29 _A 59	29 _A 59	7
8	09 _A 19 _A 29 _A 39 _A 49 59 _A	22 _A 37 _A 52 _A	29 _A 59	8
9	09 _A 19 _A 29 _A 39 _A 49 59 _A	07 22 _A 37 _A 52 _A	29 _A 59	9
10	09 _A 19 _A 29 _A 39 _A 49 59 _A	07 22 _A 37 _A 52 _A	29 _A 59	10
11	09 _A 19 _A 29 _A 39 _A 49 59 _A	07 22 _A 37 _A 52 _A	51 _A	11
12	09 _A 19 _A 29 _A 39 _A 49 59 _A	07 22 _A 37 _A 52 _A	06 21 _A 36 _A 51 _A	12
13	09 _A 19 _A 29 _A 39 _A 49 59 _A	07 22 _A 37 _A 52 _A	06 21 _A 36 _A 51 _A	13
14	09 _A 19 _A 29 _A 39 _A 49 59 _A	07 22 _A 37 _A 52 _A	06 21 _A 36 _A 51 _A	14
15	09 _A 19 [ⓐ] 29 _A 39 _A 49 59 _A	07 22 _A 37 _A 52 _A	06 21 _A 36 _A 51 _A	15
16	09 _A 19 _A 29 _A 39 _A 49 59 _A	07 22 _A 37 _A 52 _A	06 21 _A 36 _A 51 _A	16
17	09 _A 19 _A 29 _A 39 _A 49 59 _A	07 22 _A 37 _A 52 _A	06 21 _A 36 _A 51 _A	17
18	09 _A 22 _A 37 _A 52	07 22 _A 37 _A 52 _A	06 21 _A 36 _A 51 _A	18
19	07 _A 22 _A 37 _A 52	07 [ⓐ] 22 _A 37 _A 52	06 21 _A 36 _A 56	19
20	07 _A 22 _A 37 _A	07 _A 22 _A 37 _A	29 _A 59	20
21	03 33 _A	03 33 _A	29 _A 59 _A	21
22	03 33 _A	03 33 _A	29 _A 59 _A	22
23	03 [ⓐ] 33 _A ¹ 33 ⁵	03 [ⓐ] 33	29 _A	23
0	19 _C	19 _C	19 _C	0

Am 24. und 31.12 Verkehr wie am Samstag.
Fahrpläne unter www.eswe-verkehr.de oder in der RMV-Auskunft abrufbar.

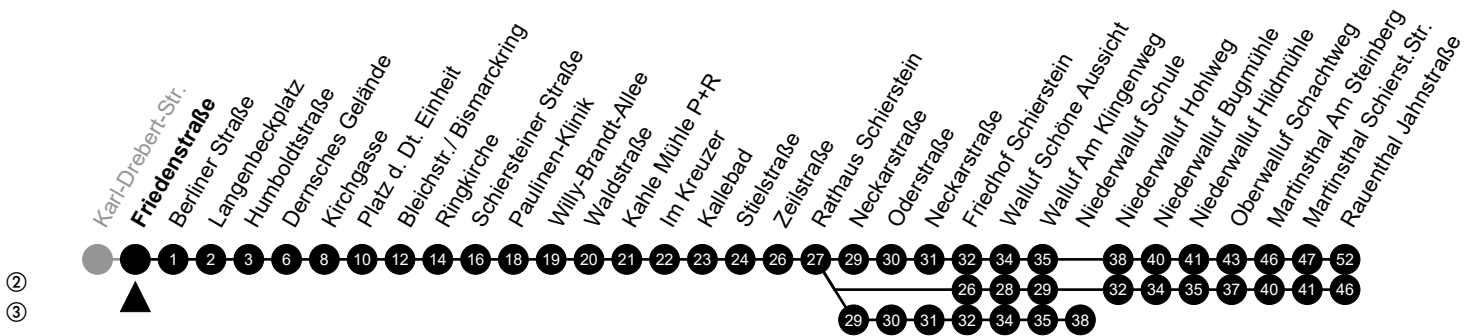
1 = nur montags bis donnerstags
A = fährt bis Oderstraße
C = fährt bis Dernsches Gelände

5 = nur freitags
B = fährt bis Walluf Am Klingenberg



5

Friedenstraße Richtung: Rauenthal



🕒	Montag - Freitag	Samstag	Sonn-/Feiertag	🕒
4	45	-	-	4
5	15 _A 45 _A	00 30 _A	-	5
6	16 30 [ⓑ] 40 _A 50	00 30 _A	00 _A 30 _A	6
7	00 _A 10 _A 20 _A 30 _A 40 _A 50	00 30 _A	00 30 _A	7
8	00 _A 10 _A 20 _A 30 _A 40 _A 50	00 23 _A 38 _A 53 _A	00 30 _A	8
9	00 _A 10 _A 20 _A 30 _A 40 _A 50	08 23 _A 38 _A 53 _A	00 30 _A	9
10	00 _A 10 _A 20 _A 30 _A 40 _A 50	08 23 _A 38 _A 53 _A	00 30 _A	10
11	00 _A 10 _A 20 _A 30 _A 40 _A 50	08 23 _A 38 _A 53 _A	00 52 _A	11
12	00 _A 10 _A 20 _A 30 _A 40 _A 50	08 23 _A 38 _A 53 _A	07 22 _A 37 _A 52 _A	12
13	00 _A 10 _A 20 _A 30 _A 40 _A 50	08 23 _A 38 _A 53 _A	07 22 _A 37 _A 52 _A	13
14	00 _A 10 _A 20 _A 30 _A 40 _A 50	08 23 _A 38 _A 53 _A	07 22 _A 37 _A 52 _A	14
15	00 _A 10 _A 20 [ⓐ] 30 _A 40 _A 50	08 23 _A 38 _A 53 _A	07 22 _A 37 _A 52 _A	15
16	00 _A 10 _A 20 _A 30 _A 40 _A 50	08 23 _A 38 _A 53 _A	07 22 _A 37 _A 52 _A	16
17	00 _A 10 _A 20 _A 30 _A 40 _A 50	08 23 _A 38 _A 53 _A	07 22 _A 37 _A 52 _A	17
18	00 _A 10 _A 23 _A 38 _A 53	08 23 _A 38 _A 53 _A	07 22 _A 37 _A 52 _A	18
19	08 _A 23 _A 38 _A 53	08 [ⓑ] 23 _A 38 _A 53	07 22 _A 37 _A 57	19
20	08 _A 23 _A 38 _A	08 _A 23 _A 38 _A	30 _A	20
21	04 34 _A	04 34 _A	00 30 _A	21
22	04 34 _A	04 34 _A	00 _A 30 _A	22
23	04 [ⓐ] 34 _A ¹ 34 ⁵	04 [ⓑ] 34	00 _A 30 _A	23
0	20 _C	20 _C	20 _C	0

Am 24. und 31.12 Verkehr wie am Samstag.
Fahrpläne unter www.eswe-verkehr.de oder in der RMV-Auskunft abrufbar.

1 = nur montags bis donnerstags
A = fährt bis Oderstraße
C = fährt bis Dernsches Gelände

5 = nur freitags
B = fährt bis Walluf Am Klingenweg



5

Berliner Straße Richtung: Rauenthal



🕒	Montag - Freitag	Samstag	Sonn-/Feiertag	🕒
4	46	-	-	4
5	16 _A 46 _A	01 31 _A	-	5
6	17 31 _B 41 _A 51	01 31 _A	01 _A 31 _A	6
7	01 _A 11 _A 21 _A 31 _A 41 _A 51	01 31 _A	01 31 _A	7
8	01 _A 11 _A 21 _A 31 _A 41 _A 51	01 24 _A 39 _A 54 _A	01 31 _A	8
9	01 _A 11 _A 21 _A 31 _A 41 _A 51	09 24 _A 39 _A 54 _A	01 31 _A	9
10	01 _A 11 _A 21 _A 31 _A 41 _A 51	09 24 _A 39 _A 54 _A	01 31 _A	10
11	01 _A 11 _A 21 _A 31 _A 41 _A 51	09 24 _A 39 _A 54 _A	01 53 _A	11
12	01 _A 11 _A 21 _A 31 _A 41 _A 51	09 24 _A 39 _A 54 _A	08 23 _A 38 _A 53 _A	12
13	01 _A 11 _A 21 _A 31 _A 41 _A 51	09 24 _A 39 _A 54 _A	08 23 _A 38 _A 53 _A	13
14	01 _A 11 _A 21 _A 31 _A 41 _A 51	09 24 _A 39 _A 54 _A	08 23 _A 38 _A 53 _A	14
15	01 _A 11 _A 21 [Ⓞ] 31 _A 41 _A 51	09 24 _A 39 _A 54 _A	08 23 _A 38 _A 53 _A	15
16	01 _A 11 _A 21 _A 31 _A 41 _A 51	09 24 _A 39 _A 54 _A	08 23 _A 38 _A 53 _A	16
17	01 _A 11 _A 21 _A 31 _A 41 _A 51	09 24 _A 39 _A 54 _A	08 23 _A 38 _A 53 _A	17
18	01 _A 11 _A 24 _A 39 _A 54	09 24 _A 39 _A 54 _A	08 23 _A 38 _A 53 _A	18
19	09 _A 24 _A 39 _A 54	09 [Ⓞ] 24 _A 39 _A 54	08 23 _A 38 _A 58	19
20	09 _A 24 _A 39 _A	09 _A 24 _A 39 _A	31 _A	20
21	05 35 _A	05 35 _A	01 31 _A	21
22	05 35 _A	05 35 _A	01 _A 31 _A	22
23	05 [Ⓞ] 35 _A ¹ 35 ⁵	05 [Ⓞ] 35	01 _A 31 _A	23
0	21 _C	21 _C	21 _C	0

Am 24. und 31.12 Verkehr wie am Samstag.
Fahrpläne unter www.eswe-verkehr.de oder in der RMV-Auskunft abrufbar.

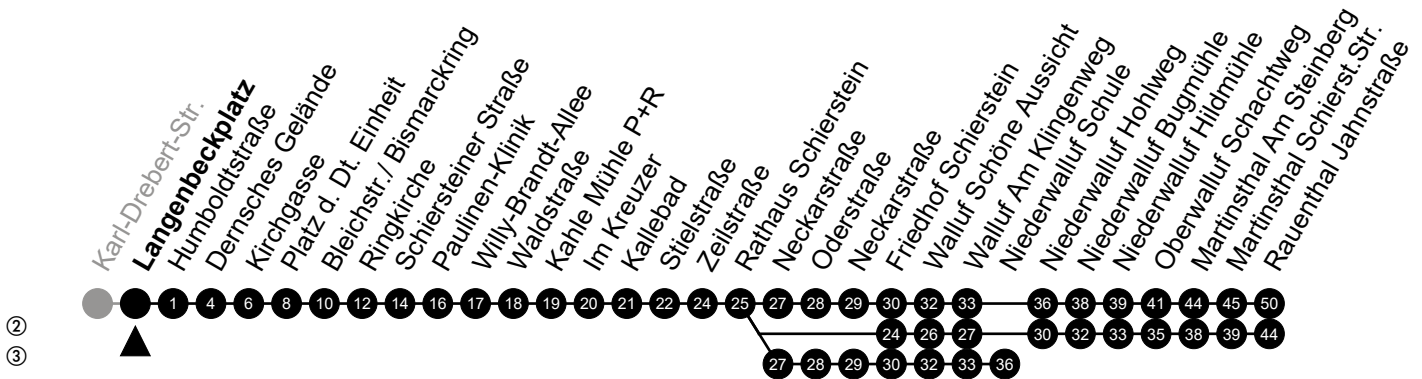
1 = nur montags bis donnerstags
A = fährt bis Oderstraße
C = fährt bis Dernsches Gelände

5 = nur freitags
B = fährt bis Walluf Am Klängenweg



5

Langenbeckplatz Richtung: Rauenthal



②
③

🕒	Montag - Freitag	Samstag	Sonn-/Feiertag	🕒
4	47	-	-	4
5	17 _A 47 _A	02 32 _A	-	5
6	18 32 [ⓑ] 42 _A 52	02 32 _A	02 _A 32 _A	6
7	02 _A 12 _A 22 _A 32 _A 42 _A 52	02 32 _A	02 32 _A	7
8	02 _A 12 _A 22 _A 32 _A 42 _A 52	02 25 _A 40 _A 55 _A	02 32 _A	8
9	02 _A 12 _A 22 _A 32 _A 42 _A 52	10 25 _A 40 _A 55 _A	02 32 _A	9
10	02 _A 12 _A 22 _A 32 _A 42 _A 52	10 25 _A 40 _A 55 _A	02 32 _A	10
11	02 _A 12 _A 22 _A 32 _A 42 _A 52	10 25 _A 40 _A 55 _A	02 54 _A	11
12	02 _A 12 _A 22 _A 32 _A 42 _A 52	10 25 _A 40 _A 55 _A	09 24 _A 39 _A 54 _A	12
13	02 _A 12 _A 22 _A 32 _A 42 _A 52	10 25 _A 40 _A 55 _A	09 24 _A 39 _A 54 _A	13
14	02 _A 12 _A 22 _A 32 _A 42 _A 52	10 25 _A 40 _A 55 _A	09 24 _A 39 _A 54 _A	14
15	02 _A 12 _A 22 [ⓐ] 32 _A 42 _A 52	10 25 _A 40 _A 55 _A	09 24 _A 39 _A 54 _A	15
16	02 _A 12 _A 22 _A 32 _A 42 _A 52	10 25 _A 40 _A 55 _A	09 24 _A 39 _A 54 _A	16
17	02 _A 12 _A 22 _A 32 _A 42 _A 52	10 25 _A 40 _A 55 _A	09 24 _A 39 _A 54 _A	17
18	02 _A 12 _A 25 _A 40 _A 55	10 25 _A 40 _A 55 _A	09 24 _A 39 _A 54 _A	18
19	10 _A 25 _A 40 _A 55	10 [ⓐ] 25 _A 40 _A 55	09 24 _A 39 _A 59	19
20	10 _A 25 _A 40 _A	10 _A 25 _A 40 _A	32 _A	20
21	06 36 _A	06 36 _A	02 32 _A	21
22	06 36 _A	06 36 _A	02 _A 32 _A	22
23	06 [ⓐ] 36 _A ¹ 36 ⁵	06 [ⓐ] 36	02 _A 32 _A	23
0	22 _C	22 _C	22 _C	0

Am 24. und 31.12 Verkehr wie am Samstag.
 Fahrpläne unter www.eswe-verkehr.de oder in der RMV-Auskunft abrufbar.

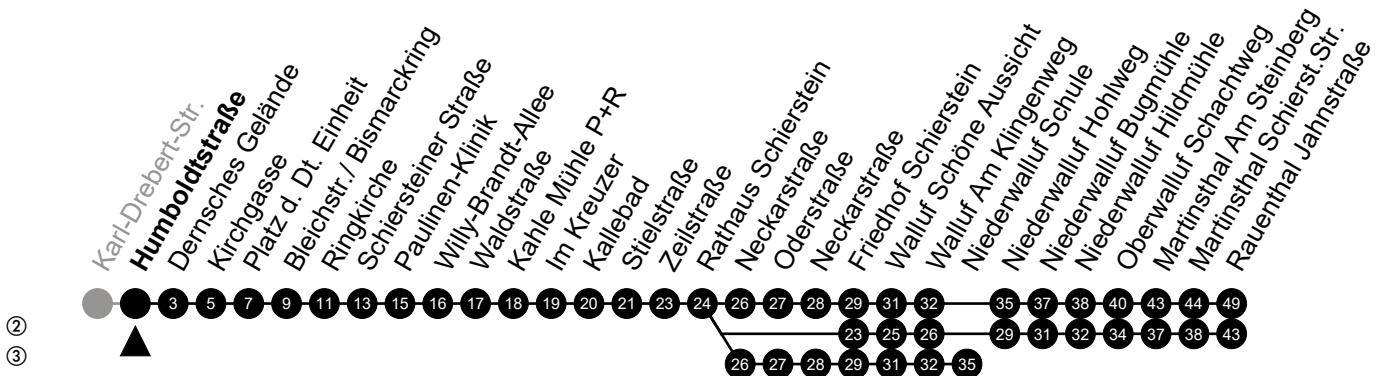
- 1 = nur montags bis donnerstags
- A = fährt bis Oderstraße
- C = fährt bis Dernisches Gelände

- 5 = nur freitags
- B = fährt bis Walluf Am Klängenweg



5

Humboldtstraße Richtung: Rauenthal



🕒	Montag - Freitag	Samstag	Sonn-/Feiertag	🕒
4	48	-	-	4
5	18 _A 48 _A	03 33 _A	-	5
6	19 33 _B 43 _A 53	03 33 _A	03 _A 33 _A	6
7	03 _A 13 _A 23 _A 33 _A 43 _A 53	03 33 _A	03 33 _A	7
8	03 _A 13 _A 23 _A 33 _A 43 _A 53	03 26 _A 41 _A 56 _A	03 33 _A	8
9	03 _A 13 _A 23 _A 33 _A 43 _A 53	11 26 _A 41 _A 56 _A	03 33 _A	9
10	03 _A 13 _A 23 _A 33 _A 43 _A 53	11 26 _A 41 _A 56 _A	03 33 _A	10
11	03 _A 13 _A 23 _A 33 _A 43 _A 53	11 26 _A 41 _A 56 _A	03 55 _A	11
12	03 _A 13 _A 23 _A 33 _A 43 _A 53	11 26 _A 41 _A 56 _A	10 25 _A 40 _A 55 _A	12
13	03 _A 13 _A 23 _A 33 _A 43 _A 53	11 26 _A 41 _A 56 _A	10 25 _A 40 _A 55 _A	13
14	03 _A 13 _A 23 _A 33 _A 43 _A 53	11 26 _A 41 _A 56 _A	10 25 _A 40 _A 55 _A	14
15	03 _A 13 _A 23 ^① 33 _A 43 _A 53	11 26 _A 41 _A 56 _A	10 25 _A 40 _A 55 _A	15
16	03 _A 13 _A 23 _A 33 _A 43 _A 53	11 26 _A 41 _A 56 _A	10 25 _A 40 _A 55 _A	16
17	03 _A 13 _A 23 _A 33 _A 43 _A 53	11 26 _A 41 _A 56 _A	10 25 _A 40 _A 55 _A	17
18	03 _A 13 _A 26 _A 41 _A 56	11 26 _A 41 _A 56 _A	10 25 _A 40 _A 55 _A	18
19	11 _A 26 _A 41 _A 56	11 ^② 26 _A 41 _A 56	10 25 _A 40 _A	19
20	11 _A 26 _A 41 _A	11 _A 26 _A 41 _A	00 33 _A	20
21	07 37 _A	07 37 _A	03 33 _A	21
22	07 37 _A	07 37 _A	03 _A 33 _A	22
23	07 ^② 37 _A ¹ 37 ⁵	07 ^② 37	03 _A 33 _A	23
0	23 _C	23 _C	23 _C	0

Am 24. und 31.12 Verkehr wie am Samstag.
 Fahrpläne unter www.eswe-verkehr.de oder in der RMV-Auskunft abrufbar.

1 = nur montags bis donnerstags
 A = fährt bis Oderstraße
 C = fährt bis Dernsches Gelände

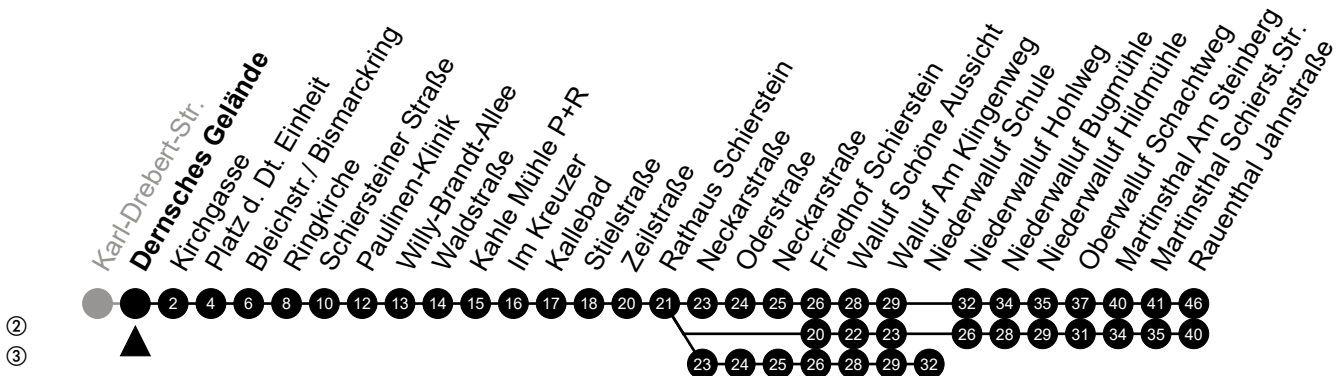
5 = nur freitags
 B = fährt bis Walluf Am Klingenweg



5

Dernsches Gelände

Richtung: Rauenthal



🕒	Montag - Freitag	Samstag	Sonn-/Feiertag	🕒
4	21 _A 51	36 _A	-	4
5	21 _A 51 _A	06 36 _A	06 _A 36 _A	5
6	22 36 _B 46 _A 56	06 36 _A	06 _A 36 _A	6
7	06 _A 16 _A 26 _A 36 _A 46 _A 56	06 36 _A	06 36 _A	7
8	06 _A 16 _A 26 _A 36 _A 46 _A 56	06 29 _A 44 _A 59 _A	06 36 _A	8
9	06 _A 16 _A 26 _A 36 _A 46 _A 56	14 29 _A 44 _A 59 _A	06 36 _A	9
10	06 _A 16 _A 26 _A 36 _A 46 _A 56	14 29 _A 44 _A 59 _A	06 36 _A	10
11	06 _A 16 _A 26 _A 36 _A 46 _A 56	14 29 _A 44 _A 59 _A	06 43 _A 58 _A	11
12	06 _A 16 _A 26 _A 36 _A 46 _A 56	14 29 _A 44 _A 59 _A	13 28 _A 43 _A 58 _A	12
13	06 _A 16 _A 26 _A 36 _A 46 _A 56	14 29 _A 44 _A 59 _A	13 28 _A 43 _A 58 _A	13
14	06 _A 16 _A 26 _A 36 _A 46 _A 56	14 29 _A 44 _A 59 _A	13 28 _A 43 _A 58 _A	14
15	06 _A 16 _A 26 [Ⓢ] 36 _A 46 _A 56	14 29 _A 44 _A 59 _A	13 28 _A 43 _A 58 _A	15
16	06 _A 11 _S 16 _A 26 _A 36 _A 46 _A 56	14 29 _A 44 _A 59 _A	13 28 _A 43 _A 58 _A	16
17	06 _A 16 _A 26 _A 36 _A 46 _A 56	14 29 _A 44 _A 59 _A	13 28 _A 43 _A 58 _A	17
18	06 _A 16 _A 29 _A 44 _A 59	14 29 _A 44 _A 59 _A	13 28 _A 43 _A 58 _A	18
19	14 _A 29 _A 44 _A 59	14 [Ⓢ] 29 _A 44 _A 59	13 28 _A 43 _A	19
20	14 _A 29 _A 44 _A	14 _A 29 _A 44 _A	04 36 _A	20
21	10 40 _A	10 40 _A	06 36 _A	21
22	10 40 _A	10 40 _A	06 _A 36 _A	22
23	10 [Ⓢ] 40 _A ¹ 40 ⁵	10 [Ⓢ] 40	06 _A 36 _A	23

Am 24. und 31.12 Verkehr wie am Samstag.
Fahrpläne unter www.eswe-verkehr.de oder in der RMV-Auskunft abrufbar.

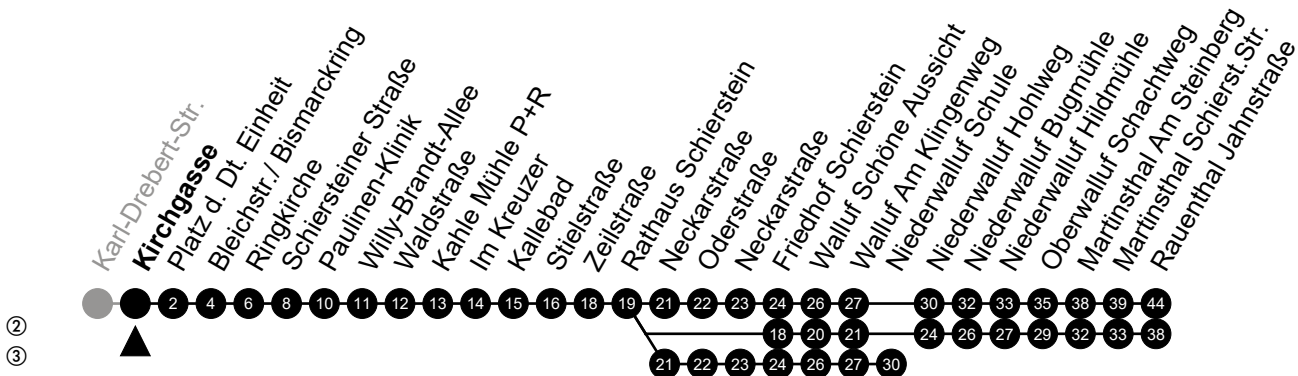
1 = nur montags bis donnerstags
A = fährt bis Oderstraße
S = an Schultagen

5 = nur freitags
B = fährt bis Walluf Am Klingenberg



5

Kirchgasse Richtung: Rauenthal



②
③

🕒	Montag - Freitag	Samstag	Sonn-/Feiertag	🕒
4	23 _A 53	38 _A	-	4
5	23 _A 53 _A	08 38 _A	08 _A 38 _A	5
6	24 38 ^② _B 48 _A 58	08 38 _A	08 _A 38 _A	6
7	08 _A 18 _A 28 _A 38 _A 48 _A 58	08 38 _A	08 38 _A	7
8	08 _A 18 _A 28 _A 38 _A 48 _A 58	08 31 _A 46 _A	08 38 _A	8
9	08 _A 18 _A 28 _A 38 _A 48 _A 58	01 _A 16 31 _A 46 _A	08 38 _A	9
10	08 _A 18 _A 28 _A 38 _A 48 _A 58	01 _A 16 31 _A 46 _A	08 38 _A	10
11	08 _A 18 _A 28 _A 38 _A 48 _A 58	01 _A 16 31 _A 46 _A	08 45 _A	11
12	08 _A 18 _A 28 _A 38 _A 48 _A 58	01 _A 16 31 _A 46 _A	00 _A 15 30 _A 45 _A	12
13	08 _A 18 _A 28 _A 38 _A 48 _A 58	01 _A 16 31 _A 46 _A	00 _A 15 30 _A 45 _A	13
14	08 _A 18 _A 28 _A 38 _A 48 _A 58	01 _A 16 31 _A 46 _A	00 _A 15 30 _A 45 _A	14
15	08 _A 18 _A 28 ^③ 38 _A 48 _A 58	01 _A 16 31 _A 46 _A	00 _A 15 30 _A 45 _A	15
16	08 _A 13 ^S _A 18 _A 28 _A 38 _A 48 _A 58	01 _A 16 31 _A 46 _A	00 _A 15 30 _A 45 _A	16
17	08 _A 18 _A 28 _A 38 _A 48 _A 58	01 _A 16 31 _A 46 _A	00 _A 15 30 _A 45 _A	17
18	08 _A 18 _A 31 _A 46 _A	01 _A 16 31 _A 46 _A	00 _A 15 30 _A 45 _A	18
19	01 16 _A 31 _A 46 _A	01 _A 16 ^② 31 _A 46 _A	00 _A 15 30 _A 45 _A	19
20	01 16 _A 31 _A 46 _A	01 16 _A 31 _A 46 _A	06 38 _A	20
21	12 42 _A	12 42 _A	08 38 _A	21
22	12 42 _A	12 42 _A	08 _A 38 _A	22
23	12 ^② 42 _A ¹ 42 ⁵	12 ^② 42	08 _A 38 _A	23

Am 24. und 31.12 Verkehr wie am Samstag.
Fahrpläne unter www.eswe-verkehr.de oder in der RMV-Auskunft abrufbar.

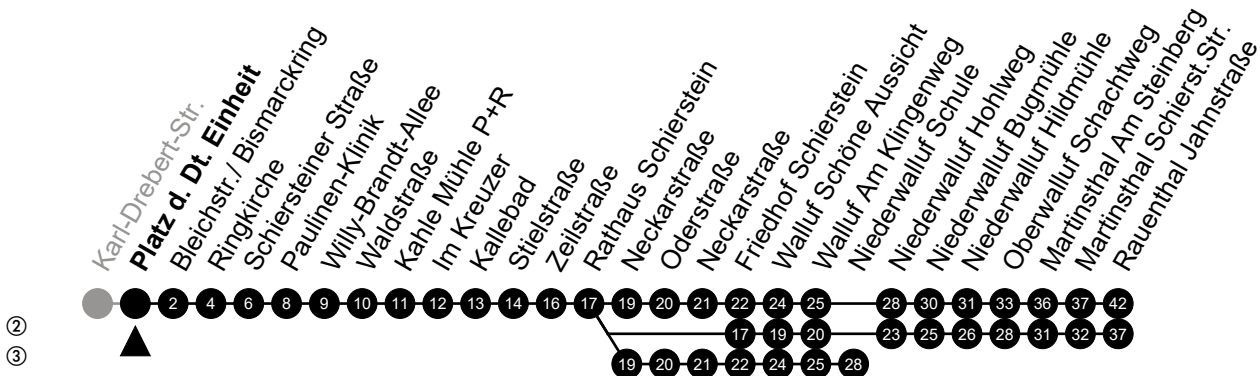
1 = nur montags bis donnerstags
A = fährt bis Oderstraße
S = an Schultagen

5 = nur freitags
B = fährt bis Walluf Am Klingenweg



5

Platz d. Dt. Einheit Richtung: Rauenthal



🕒	Montag - Freitag	Samstag	Sonn-/Feiertag	🕒
4	25 _A 55	40 _A	-	4
5	25 _A 55 _A	10 40 _A	10 _A 40 _A	5
6	26 40 _B 50 _A	10 40 _A	10 _A 40 _A	6
7	00 10 _A 20 _A 30 _A 40 _A 50 _A	10 40 _A	10 40 _A	7
8	00 10 _A 20 _A 30 _A 40 _A 50 _A	10 33 _A 48 _A	10 40 _A	8
9	00 10 _A 20 _A 30 _A 40 _A 50 _A	03 _A 18 33 _A 48 _A	10 40 _A	9
10	00 10 _A 20 _A 30 _A 40 _A 50 _A	03 _A 18 33 _A 48 _A	10 40 _A	10
11	00 10 _A 20 _A 30 _A 40 _A 50 _A	03 _A 18 33 _A 48 _A	10 47 _A	11
12	00 10 _A 20 _A 30 _A 40 _A 50 _A	03 _A 18 33 _A 48 _A	02 _A 17 32 _A 47 _A	12
13	00 10 _A 20 _A 30 _A 40 _A 50 _A	03 _A 18 33 _A 48 _A	02 _A 17 32 _A 47 _A	13
14	00 10 _A 20 _A 30 _A 40 _A 50 _A	03 _A 18 33 _A 48 _A	02 _A 17 32 _A 47 _A	14
15	00 10 _A 20 _A 30 [Ⓢ] 40 _A 50 _A	03 _A 18 33 _A 48 _A	02 _A 17 32 _A 47 _A	15
16	00 10 _A 15 _S 20 _A 30 _A 40 _A 50 _A	03 _A 18 33 _A 48 _A	02 _A 17 32 _A 47 _A	16
17	00 10 _A 20 _A 30 _A 40 _A 50 _A	03 _A 18 33 _A 48 _A	02 _A 17 32 _A 47 _A	17
18	00 10 _A 20 _A 33 _A 48 _A	03 _A 18 33 _A 48 _A	02 _A 17 32 _A 47 _A	18
19	03 18 _A 33 _A 48 _A	03 _A 18 [Ⓢ] 33 _A 48 _A	02 _A 17 32 _A 47 _A	19
20	03 18 _A 33 _A 48 _A	03 18 _A 33 _A 48 _A	09 40 _A	20
21	13 43 _A	13 43 _A	10 40 _A	21
22	13 43 _A	13 43 _A	10 _A 40 _A	22
23	13 [Ⓢ] 43 _A ¹ 43 ⁵	13 [Ⓢ] 43	10 _A 40 _A	23

Am 24. und 31.12 Verkehr wie am Samstag.
Fahrpläne unter www.eswe-verkehr.de oder in der RMV-Auskunft abrufbar.

1 = nur montags bis donnerstags
A = fährt bis Oderstraße
S = an Schultagen

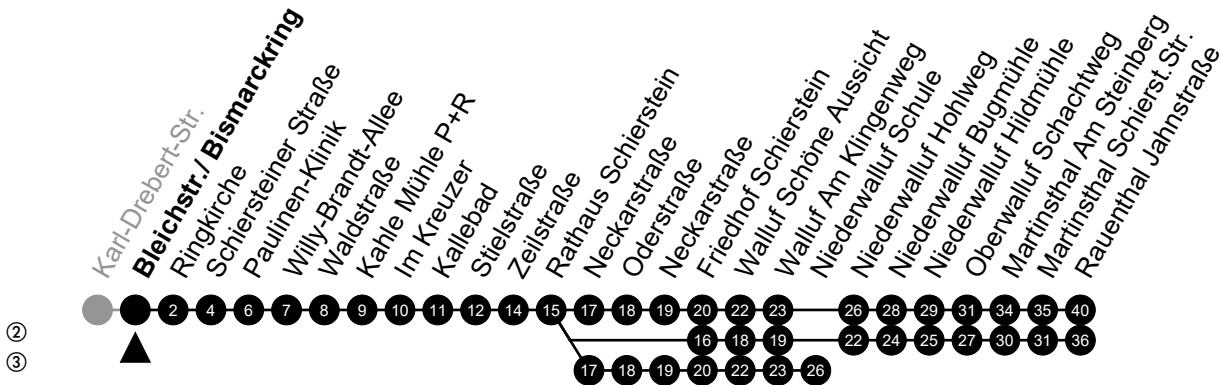
5 = nur freitags
B = fährt bis Walluf Am Klingenberg



5

Bleichstr./ Bismarckring

Richtung: Rauenthal



🕒	Montag - Freitag	Samstag	Sonn-/Feiertag	🕒
4	26 _A 56	41 _A	-	4
5	26 _A 56 _A	11 41 _A	11 _A 41 _A	5
6	28 42 [ⓑ] 52 _A	11 41 _A	11 _A 41 _A	6
7	02 12 _A 22 _A 32 _A 42 _A 52 _A	11 41 _A	11 41 _A	7
8	02 12 _A 22 _A 32 _A 42 _A 52 _A	11 35 _A 50 _A	11 41 _A	8
9	02 12 _A 22 _A 32 _A 42 _A 52 _A	05 _A 20 35 _A 50 _A	11 41 _A	9
10	02 12 _A 22 _A 32 _A 42 _A 52 _A	05 _A 20 35 _A 50 _A	11 41 _A	10
11	02 12 _A 22 _A 32 _A 42 _A 52 _A	05 _A 20 35 _A 50 _A	11 49 _A	11
12	02 12 _A 22 _A 32 _A 42 _A 52 _A	05 _A 20 35 _A 50 _A	04 _A 19 34 _A 49 _A	12
13	02 12 _A 22 _A 32 _A 42 _A 52 _A	05 _A 20 35 _A 50 _A	04 _A 19 34 _A 49 _A	13
14	02 12 _A 22 _A 32 _A 42 _A 52 _A	05 _A 20 35 _A 50 _A	04 _A 19 34 _A 49 _A	14
15	02 12 _A 22 _A 32 [ⓐ] 42 _A 52 _A	05 _A 20 35 _A 50 _A	04 _A 19 34 _A 49 _A	15
16	02 12 _A 17 [Ⓢ] 22 _A 32 _A 42 _A 52 _A	05 _A 20 35 _A 50 _A	04 _A 19 34 _A 49 _A	16
17	02 12 _A 22 _A 32 _A 42 _A 52 _A	05 _A 20 35 _A 50 _A	04 _A 19 34 _A 49 _A	17
18	02 12 _A 22 _A 35 _A 50 _A	05 _A 20 35 _A 50 _A	04 _A 19 34 _A 49 _A	18
19	05 20 _A 35 _A 50 _A	05 _A 20 [ⓐ] 35 _A 50 _A	04 _A 19 34 _A 49 _A	19
20	05 20 _A 35 _A 50 _A	05 20 _A 35 _A 50 _A	11 41 _A	20
21	14 44 _A	14 44 _A	11 41 _A	21
22	14 44 _A	14 44 _A	11 _A 41 _A	22
23	14 [ⓐ] 44 _A ¹ 44 ⁵	14 [ⓐ] 44	11 _A 41 _A	23

Am 24. und 31.12 Verkehr wie am Samstag.

Fahrpläne unter www.eswe-verkehr.de oder in der RMV-Auskunft abrufbar.

1 = nur montags bis donnerstags

A = fährt bis Oderstraße

S = an Schultagen

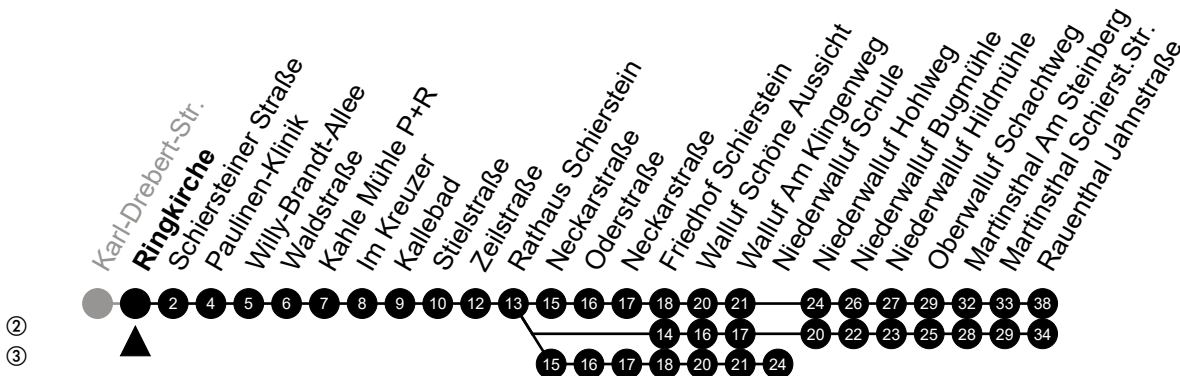
5 = nur freitags

B = fährt bis Walluf Am Klingenweg



5

Ringkirche Richtung: Rauenthal



🕒	Montag - Freitag	Samstag	Sonn-/Feiertag	🕒
4	28 _A 58	43 _A	-	4
5	28 _A 58 _A	13 43 _A	13 _A 43 _A	5
6	30 44 _B 54 _A	13 43 _A	13 _A 43 _A	6
7	04 14 _A 24 _A 34 _A 44 _A 54 _A	13 43 _A	13 43 _A	7
8	04 14 _A 24 _A 34 _A 44 _A 54 _A	13 37 _A 52 _A	13 43 _A	8
9	04 14 _A 24 _A 34 _A 44 _A 54 _A	07 _A 22 37 _A 52 _A	13 43 _A	9
10	04 14 _A 24 _A 34 _A 44 _A 54 _A	07 _A 22 37 _A 52 _A	13 43 _A	10
11	04 14 _A 24 _A 34 _A 44 _A 54 _A	07 _A 22 37 _A 52 _A	13 51 _A	11
12	04 14 _A 24 _A 34 _A 44 _A 54 _A	07 _A 22 37 _A 52 _A	06 _A 21 36 _A 51 _A	12
13	04 14 _A 24 _A 34 _A 44 _A 54 _A	07 _A 22 37 _A 52 _A	06 _A 21 36 _A 51 _A	13
14	04 14 _A 24 _A 34 _A 44 _A 54 _A	07 _A 22 37 _A 52 _A	06 _A 21 36 _A 51 _A	14
15	04 14 _A 24 _A 34 [Ⓢ] 44 _A 54 _A	07 _A 22 37 _A 52 _A	06 _A 21 36 _A 51 _A	15
16	04 14 _A 19 ^S 24 _A 34 _A 44 _A 54 _A	07 _A 22 37 _A 52 _A	06 _A 21 36 _A 51 _A	16
17	04 14 _A 24 _A 34 _A 44 _A 54 _A	07 _A 22 37 _A 52 _A	06 _A 21 36 _A 51 _A	17
18	04 14 _A 24 _A 37 _A 52 _A	07 _A 22 37 _A 52 _A	06 _A 21 36 _A 51 _A	18
19	07 22 _A 37 _A 52 _A	07 _A 22 [Ⓢ] 37 _A 52 _A	06 _A 21 36 _A 51 _A	19
20	07 22 _A 37 _A 52 _A	07 22 _A 37 _A 52 _A	13 43 _A	20
21	16 46 _A	16 46 _A	13 43 _A	21
22	16 46 _A	16 46 _A	13 _A 43 _A	22
23	16 [Ⓢ] 46 _A ¹ 46 ⁵	16 [Ⓢ] 46	13 _A 43 _A	23

Am 24. und 31.12 Verkehr wie am Samstag.
Fahrpläne unter www.eswe-verkehr.de oder in der RMV-Auskunft abrufbar.

1 = nur montags bis donnerstags
A = fährt bis Oderstraße
S = an Schultagen

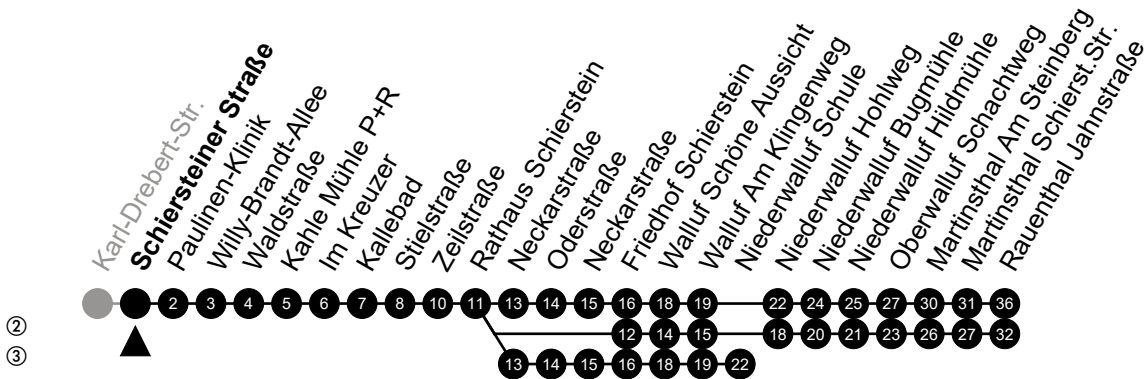
5 = nur freitags
B = fährt bis Walluf Am Klingenberg



5

Schiersteiner Straße

Richtung: Rauenthal



②
③

🕒	Montag - Freitag	Samstag	Sonn-/Feiertag	🕒
4	30 _A	45 _A	-	4
5	00 30 _A	15 45 _A	15 _A 45 _A	5
6	00 _A 32 46 ^② _B 56 _A	15 45 _A	15 _A 45 _A	6
7	06 16 _A 26 _A 36 _A 46 _A 56 _A	15 45 _A	15 45 _A	7
8	06 16 _A 26 _A 36 _A 46 _A 56 _A	15 39 _A 54 _A	15 45 _A	8
9	06 16 _A 26 _A 36 _A 46 _A 56 _A	09 _A 24 39 _A 54 _A	15 45 _A	9
10	06 16 _A 26 _A 36 _A 46 _A 56 _A	09 _A 24 39 _A 54 _A	15 45 _A	10
11	06 16 _A 26 _A 36 _A 46 _A 56 _A	09 _A 24 39 _A 54 _A	15 53 _A	11
12	06 16 _A 26 _A 36 _A 46 _A 56 _A	09 _A 24 39 _A 54 _A	08 _A 23 38 _A 53 _A	12
13	06 16 _A 26 _A 36 _A 46 _A 56 _A	09 _A 24 39 _A 54 _A	08 _A 23 38 _A 53 _A	13
14	06 16 _A 26 _A 36 _A 46 _A 56 _A	09 _A 24 39 _A 54 _A	08 _A 23 38 _A 53 _A	14
15	06 16 _A 26 _A 36 ^③ 46 _A 56 _A	09 _A 24 39 _A 54 _A	08 _A 23 38 _A 53 _A	15
16	06 16 _A 21 ^S 26 _A 36 _A 46 _A 56 _A	09 _A 24 39 _A 54 _A	08 _A 23 38 _A 53 _A	16
17	06 16 _A 26 _A 36 _A 46 _A 56 _A	09 _A 24 39 _A 54 _A	08 _A 23 38 _A 53 _A	17
18	06 16 _A 26 _A 39 _A 54 _A	09 _A 24 39 _A 54 _A	08 _A 23 38 _A 53 _A	18
19	09 24 _A 39 _A 54 _A	09 _A 24 ^② 39 _A 54 _A	08 _A 23 38 _A 53 _A	19
20	09 24 _A 39 _A 54 _A	09 24 _A 39 _A 54 _A	15 45 _A	20
21	18 48 _A	18 48 _A	15 45 _A	21
22	18 48 _A	18 48 _A	15 _A 45 _A	22
23	18 ^② 48 _A ¹ 48 ⁵	18 ^② 48	15 _A 45 _A	23

Am 24. und 31.12 Verkehr wie am Samstag.

Fahrpläne unter www.eswe-verkehr.de oder in der RMV-Auskunft abrufbar.

1 = nur montags bis donnerstags

A = fährt bis Oderstraße

S = an Schultagen

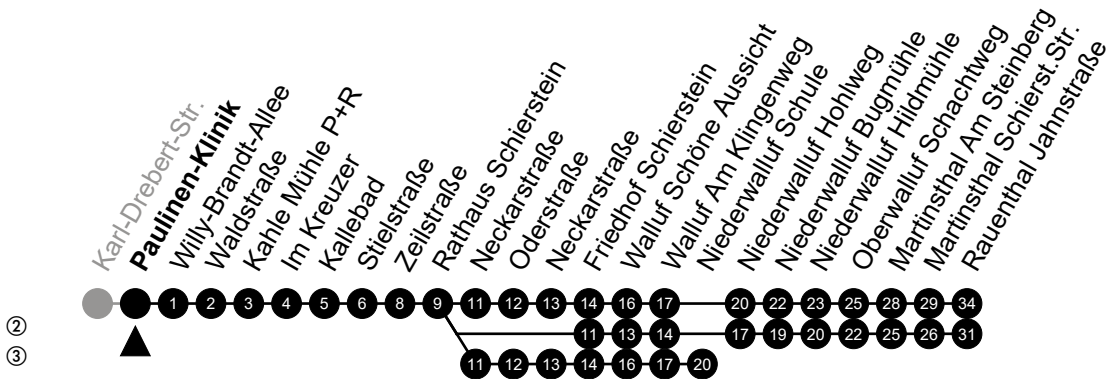
5 = nur freitags

B = fährt bis Walluf Am Klingenberg



5

Paulinen-Klinik Richtung: Rauenthal



🕒	Montag - Freitag	Samstag	Sonn-/Feiertag	🕒
4	31 _A	46 _A	-	4
5	01 31 _A	16 46 _A	16 _A 46 _A	5
6	01 _A 34 48 [ⓑ] 58 _A	16 46 _A	16 _A 46 _A	6
7	08 18 _A 28 _A 38 _A 48 _A 58 _A	16 46 _A	16 46 _A	7
8	08 18 _A 28 _A 38 _A 48 _A 58 _A	16 41 _A 56 _A	16 46 _A	8
9	08 18 _A 28 _A 38 _A 48 _A 58 _A	11 _A 26 41 _A 56 _A	16 46 _A	9
10	08 18 _A 28 _A 38 _A 48 _A 58 _A	11 _A 26 41 _A 56 _A	16 46 _A	10
11	08 18 _A 28 _A 38 _A 48 _A 58 _A	11 _A 26 41 _A 56 _A	16 55 _A	11
12	08 18 _A 28 _A 38 _A 48 _A 58 _A	11 _A 26 41 _A 56 _A	10 _A 25 40 _A 55 _A	12
13	08 18 _A 28 _A 38 _A 48 _A 58 _A	11 _A 26 41 _A 56 _A	10 _A 25 40 _A 55 _A	13
14	08 18 _A 28 _A 38 _A 48 _A 58 _A	11 _A 26 41 _A 56 _A	10 _A 25 40 _A 55 _A	14
15	08 18 _A 28 _A 38 [Ⓢ] 48 _A 58 _A	11 _A 26 41 _A 56 _A	10 _A 25 40 _A 55 _A	15
16	08 18 _A 23 [Ⓢ] 28 _A 38 _A 48 _A 58 _A	11 _A 26 41 _A 56 _A	10 _A 25 40 _A 55 _A	16
17	08 18 _A 28 _A 38 _A 48 _A 58 _A	11 _A 26 41 _A 56 _A	10 _A 25 40 _A 55 _A	17
18	08 18 _A 28 _A 41 _A 56 _A	11 _A 26 41 _A 56 _A	10 _A 25 40 _A 55 _A	18
19	11 26 _A 41 _A 56 _A	11 _A 26 [Ⓢ] 41 _A 56 _A	10 _A 25 40 _A 55 _A	19
20	11 26 _A 41 _A 56 _A	11 26 _A 41 _A 56 _A	17 46 _A	20
21	19 49 _A	19 49 _A	16 46 _A	21
22	19 49 _A	19 49 _A	16 _A 46 _A	22
23	19 [Ⓢ] 49 _A ¹ 49 ⁵	19 [Ⓢ] 49	16 _A 46 _A	23

Am 24. und 31.12 Verkehr wie am Samstag.
Fahrpläne unter www.eswe-verkehr.de oder in der RMV-Auskunft abrufbar.

1 = nur montags bis donnerstags
A = fährt bis Oderstraße
S = an Schultagen

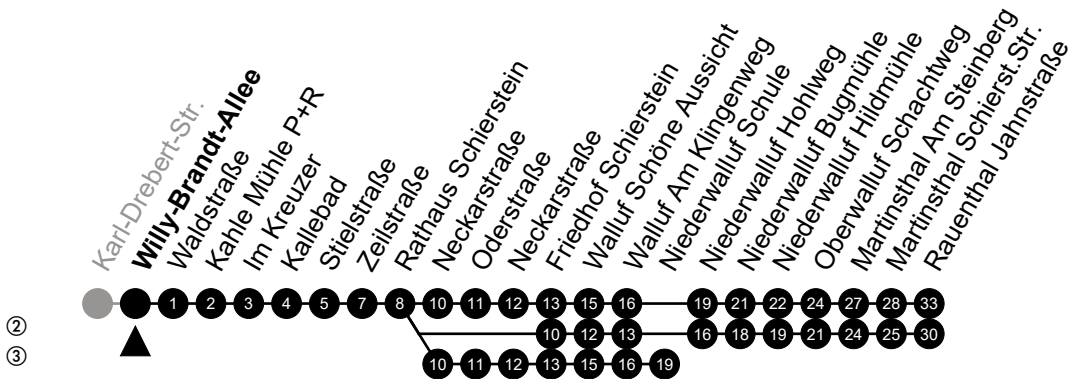
5 = nur freitags
B = fährt bis Walluf Am Klingenberg



5

Willy-Brandt-Allee

Richtung: Rauenthal



🕒	Montag - Freitag	Samstag	Sonn-/Feiertag	🕒
4	32 _A	47 _A	-	4
5	02 32 _A	17 47 _A	17 _A 47 _A	5
6	02 _A 35 49 [ⓑ] 59 _A	17 47 _A	17 _A 47 _A	6
7	09 19 _A 29 _A 39 _A 49 _A 59 _A	17 47 _A	17 47 _A	7
8	09 19 _A 29 _A 39 _A 49 _A 59 _A	17 42 _A 57 _A	17 47 _A	8
9	09 19 _A 29 _A 39 _A 49 _A 59 _A	12 _A 27 42 _A 57 _A	17 47 _A	9
10	09 19 _A 29 _A 39 _A 49 _A 59 _A	12 _A 27 42 _A 57 _A	17 47 _A	10
11	09 19 _A 29 _A 39 _A 49 _A 59 _A	12 _A 27 42 _A 57 _A	17 56 _A	11
12	09 19 _A 29 _A 39 _A 49 _A 59 _A	12 _A 27 42 _A 57 _A	11 _A 26 41 _A 56 _A	12
13	09 19 _A 29 _A 39 _A 49 _A 59 _A	12 _A 27 42 _A 57 _A	11 _A 26 41 _A 56 _A	13
14	09 19 _A 29 _A 39 _A 49 _A 59 _A	12 _A 27 42 _A 57 _A	11 _A 26 41 _A 56 _A	14
15	09 19 _A 29 _A 39 [Ⓢ] 49 _A 59 _A	12 _A 27 42 _A 57 _A	11 _A 26 41 _A 56 _A	15
16	09 19 _A 24 [Ⓢ] 29 _A 39 _A 49 _A 59 _A	12 _A 27 42 _A 57 _A	11 _A 26 41 _A 56 _A	16
17	09 19 _A 29 _A 39 _A 49 _A 59 _A	12 _A 27 42 _A 57 _A	11 _A 26 41 _A 56 _A	17
18	09 19 _A 29 _A 42 _A 57 _A	12 _A 27 42 _A 57 _A	11 _A 26 41 _A 56 _A	18
19	12 27 _A 42 _A 57 _A	12 _A 27 [Ⓢ] 42 _A 57 _A	11 _A 26 41 _A 56 _A	19
20	12 27 _A 42 _A 57 _A	12 27 _A 42 _A 57 _A	18 47 _A	20
21	20 50 _A	20 50 _A	17 47 _A	21
22	20 50 _A	20 50 _A	17 _A 47 _A	22
23	20 [Ⓢ] 50 _A ¹ 50 ⁵	20 [Ⓢ] 50	17 _A 47 _A	23

Am 24. und 31.12 Verkehr wie am Samstag.
Fahrpläne unter www.eswe-verkehr.de oder in der RMV-Auskunft abrufbar.

1 = nur montags bis donnerstags
A = fährt bis Oderstraße
S = an Schultagen

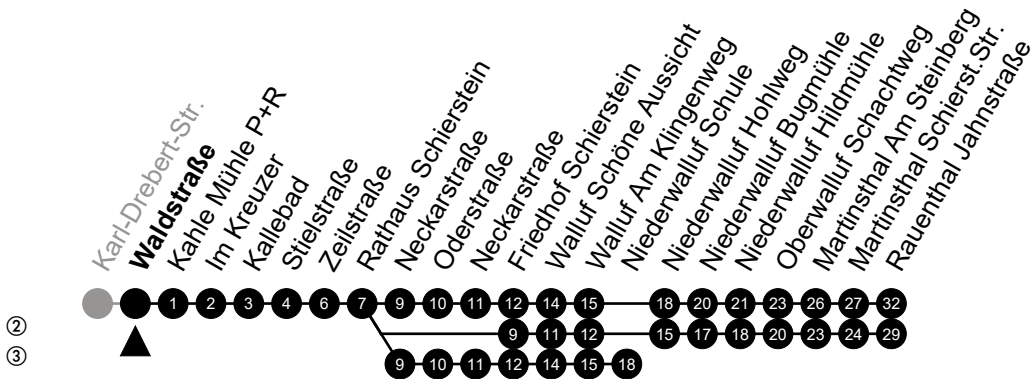
5 = nur freitags
B = fährt bis Walluf Am Klängenweg



5

Waldstraße

Richtung: Rauenthal



🕒	Montag - Freitag	Samstag	Sonn-/Feiertag	🕒
4	03 _A 33 _A	48 _A	-	4
5	03 33 _A	18 48 _A	18 _A 48 _A	5
6	03 _A 36 50 ^② _B	18 48 _A	18 _A 48 _A	6
7	00 _A 10 20 _A 30 _A 40 _A 50 _A	18 48 _A	18 48 _A	7
8	00 _A 10 20 _A 30 _A 40 _A 50 _A	18 43 _A 58 _A	18 48 _A	8
9	00 _A 10 20 _A 30 _A 40 _A 50 _A	13 _A 28 43 _A 58 _A	18 48 _A	9
10	00 _A 10 20 _A 30 _A 40 _A 50 _A	13 _A 28 43 _A 58 _A	18 48 _A	10
11	00 _A 10 20 _A 30 _A 40 _A 50 _A	13 _A 28 43 _A 58 _A	18 57 _A	11
12	00 _A 10 20 _A 30 _A 40 _A 50 _A	13 _A 28 43 _A 58 _A	12 _A 27 42 _A 57 _A	12
13	00 _A 10 20 _A 30 _A 40 _A 50 _A	13 _A 28 43 _A 58 _A	12 _A 27 42 _A 57 _A	13
14	00 _A 10 20 _A 30 _A 40 _A 50 _A	13 _A 28 43 _A 58 _A	12 _A 27 42 _A 57 _A	14
15	00 _A 10 20 _A 30 _A 40 ^③ 50 _A	13 _A 28 43 _A 58 _A	12 _A 27 42 _A 57 _A	15
16	00 _A 10 20 _A 25 ^S _A 30 _A 40 _A 50 _A	13 _A 28 43 _A 58 _A	12 _A 27 42 _A 57 _A	16
17	00 _A 10 20 _A 30 _A 40 _A 50 _A	13 _A 28 43 _A 58 _A	12 _A 27 42 _A 57 _A	17
18	00 _A 10 20 _A 30 _A 43 _A 58 _A	13 _A 28 43 _A 58 _A	12 _A 27 42 _A 57 _A	18
19	13 28 _A 43 _A 58 _A	13 _A 28 ^④ 43 _A 58 _A	12 _A 27 42 _A 57 _A	19
20	13 28 _A 43 _A 58 _A	13 28 _A 43 _A 58 _A	19 48 _A	20
21	21 51 _A	21 51 _A	18 48 _A	21
22	21 51 _A	21 51 _A	18 _A 48 _A	22
23	21 ^⑤ 51 _A ¹ 51 ⁵	21 ^⑤ 51	18 _A 48 _A	23

Am 24. und 31.12 Verkehr wie am Samstag.
Fahrpläne unter www.eswe-verkehr.de oder in der RMV-Auskunft abrufbar.

1 = nur montags bis donnerstags
A = fährt bis Oderstraße
S = an Schultagen

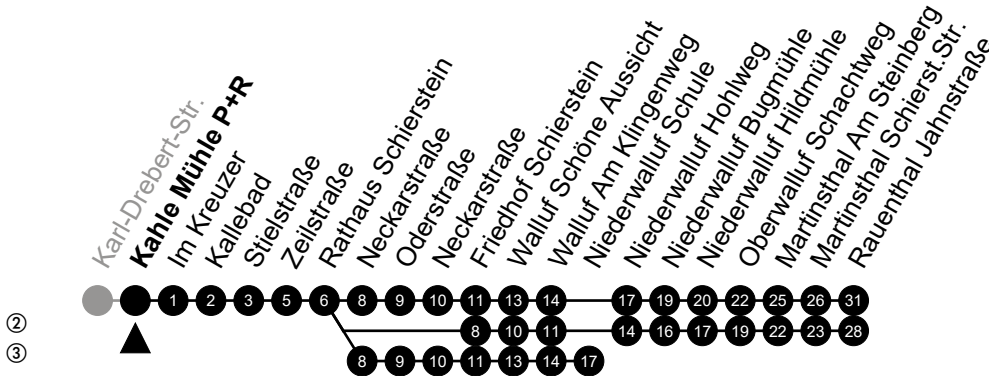
5 = nur freitags
B = fährt bis Walluf Am Klingenberg



5

Kahle Mühle P+R

Richtung: Rauenthal



🕒	Montag - Freitag	Samstag	Sonn-/Feiertag	🕒
4	04 _A 34 _A	49 _A	-	4
5	04 34 _A	19 49 _A	19 _A 49 _A	5
6	04 _A 37 51 [ⓑ]	19 49 _A	19 _A 49 _A	6
7	01 _A 11 21 _A 31 _A 41 _A 51 _A	19 49 _A	19 49 _A	7
8	01 _A 11 21 _A 31 _A 41 _A 51 _A	19 44 _A 59 _A	19 49 _A	8
9	01 _A 11 21 _A 31 _A 41 _A 51 _A	14 _A 29 44 _A 59 _A	19 49 _A	9
10	01 _A 11 21 _A 31 _A 41 _A 51 _A	14 _A 29 44 _A 59 _A	19 49 _A	10
11	01 _A 11 21 _A 31 _A 41 _A 51 _A	14 _A 29 44 _A 59 _A	19 58 _A	11
12	01 _A 11 21 _A 31 _A 41 _A 51 _A	14 _A 29 44 _A 59 _A	13 _A 28 43 _A 58 _A	12
13	01 _A 11 21 _A 31 _A 41 _A 51 _A	14 _A 29 44 _A 59 _A	13 _A 28 43 _A 58 _A	13
14	01 _A 11 21 _A 31 _A 41 _A 51 _A	14 _A 29 44 _A 59 _A	13 _A 28 43 _A 58 _A	14
15	01 _A 11 21 _A 31 _A 41 [ⓐ] 51 _A	14 _A 29 44 _A 59 _A	13 _A 28 43 _A 58 _A	15
16	01 _A 11 21 _A 26 [Ⓢ] 31 _A 41 _A 51 _A	14 _A 29 44 _A 59 _A	13 _A 28 43 _A 58 _A	16
17	01 _A 11 21 _A 31 _A 41 _A 51 _A	14 _A 29 44 _A 59 _A	13 _A 28 43 _A 58 _A	17
18	01 _A 11 21 _A 31 _A 44 _A 59 _A	14 _A 29 44 _A 59 _A	13 _A 28 43 _A 58 _A	18
19	14 29 _A 44 _A 59 _A	14 _A 29 [ⓐ] 44 _A 59 _A	13 _A 28 43 _A 58 _A	19
20	14 29 _A 44 _A 59 _A	14 29 _A 44 _A 59 _A	20 49 _A	20
21	22 52 _A	22 52 _A	19 49 _A	21
22	22 52 _A	22 52 _A	19 _A 49 _A	22
23	22 [ⓐ] 52 _A ¹ 52 ⁵	22 [ⓐ] 52	19 _A 49 _A	23

Am 24. und 31.12 Verkehr wie am Samstag.

Fahrpläne unter www.eswe-verkehr.de oder in der RMV-Auskunft abrufbar.

1 = nur montags bis donnerstags

A = fährt bis Oderstraße

S = an Schultagen

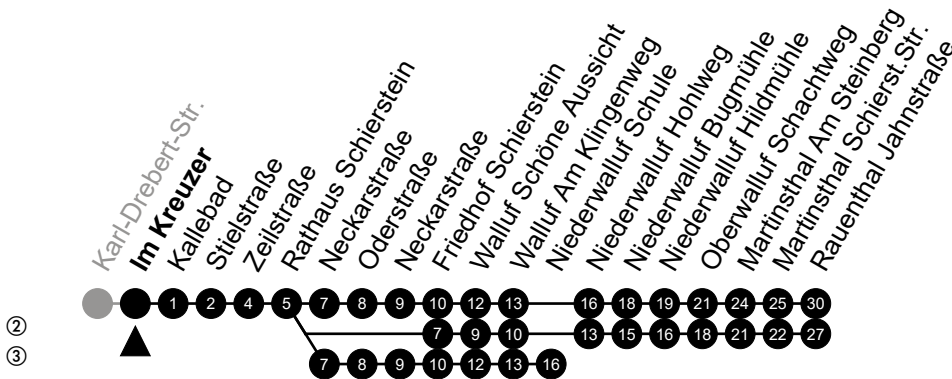
5 = nur freitags

B = fährt bis Walluf Am Klingenberg



5

Im Kreuzer Richtung: Rauenthal



🕒	Montag - Freitag	Samstag	Sonn-/Feiertag	🕒
4	05 _A 35 _A	50 _A	-	4
5	05 35 _A	20 50 _A	20 _A 50 _A	5
6	05 _A 38 52 [ⓑ]	20 50 _A	20 _A 50 _A	6
7	02 _A 12 22 _A 32 _A 42 _A 52 _A	20 50 _A	20 50 _A	7
8	02 _A 12 22 _A 32 _A 42 _A 52 _A	20 45 _A	20 50 _A	8
9	02 _A 12 22 _A 32 _A 42 _A 52 _A	00 _A 15 _A 30 45 _A	20 50 _A	9
10	02 _A 12 22 _A 32 _A 42 _A 52 _A	00 _A 15 _A 30 45 _A	20 50 _A	10
11	02 _A 12 22 _A 32 _A 42 _A 52 _A	00 _A 15 _A 30 45 _A	20 59 _A	11
12	02 _A 12 22 _A 32 _A 42 _A 52 _A	00 _A 15 _A 30 45 _A	14 _A 29 44 _A 59 _A	12
13	02 _A 12 22 _A 32 _A 42 _A 52 _A	00 _A 15 _A 30 45 _A	14 _A 29 44 _A 59 _A	13
14	02 _A 12 22 _A 32 _A 42 _A 52 _A	00 _A 15 _A 30 45 _A	14 _A 29 44 _A 59 _A	14
15	02 _A 12 22 _A 32 _A 42 [ⓐ] 52 _A	00 _A 15 _A 30 45 _A	14 _A 29 44 _A 59 _A	15
16	02 _A 12 22 _A 27 [Ⓢ] 32 _A 42 _A 52 _A	00 _A 15 _A 30 45 _A	14 _A 29 44 _A 59 _A	16
17	02 _A 12 22 _A 32 _A 42 _A 52 _A	00 _A 15 _A 30 45 _A	14 _A 29 44 _A 59 _A	17
18	02 _A 12 22 _A 32 _A 45 _A	00 _A 15 _A 30 45 _A	14 _A 29 44 _A 59 _A	18
19	00 _A 15 30 _A 45 _A	00 _A 15 _A 30 [ⓐ] 45 _A	14 _A 29 44 _A 59 _A	19
20	00 _A 15 30 _A 45 _A	00 _A 15 30 _A 45 _A	21 50 _A	20
21	00 _A 23 53 _A	00 _A 23 53 _A	20 50 _A	21
22	23 53 _A	23 53 _A	20 _A 50 _A	22
23	23 [ⓐ] 53 _A ¹ 53 ⁵	23 [ⓐ] 53	20 _A 50 _A	23

Am 24. und 31.12 Verkehr wie am Samstag.
Fahrpläne unter www.eswe-verkehr.de oder in der RMV-Auskunft abrufbar.

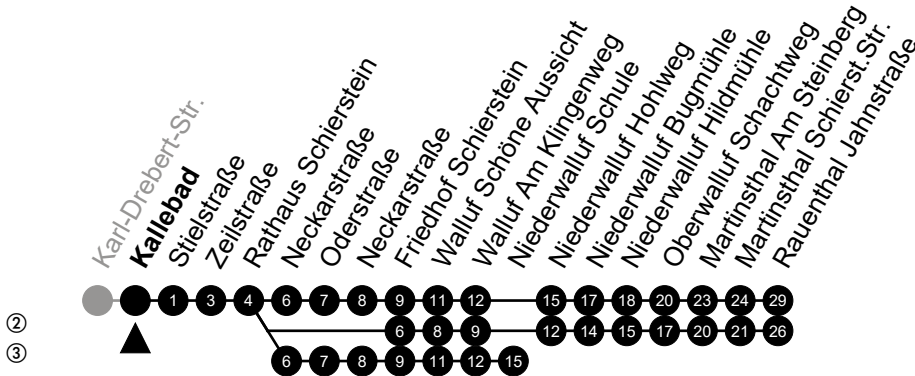
1 = nur montags bis donnerstags
A = fährt bis Oderstraße
S = an Schultagen

5 = nur freitags
B = fährt bis Walluf Am Klingenberg



5

Kallebad Richtung: Rauenthal



🕒	Montag - Freitag	Samstag	Sonn-/Feiertag	🕒
4	06 _A 36 _A	51 _A	-	4
5	06 36 _A	21 51 _A	21 _A 51 _A	5
6	06 _A 39 53 [ⓑ]	21 51 _A	21 _A 51 _A	6
7	03 _A 13 23 _A 33 _A 43 _A 53 _A	21 51 _A	21 51 _A	7
8	03 _A 13 23 _A 33 _A 43 _A 53 _A	21 46 _A	21 51 _A	8
9	03 _A 13 23 _A 33 _A 43 _A 53 _A	01 _A 16 _A 31 46 _A	21 51 _A	9
10	03 _A 13 23 _A 33 _A 43 _A 53 _A	01 _A 16 _A 31 46 _A	21 51 _A	10
11	03 _A 13 23 _A 33 _A 43 _A 53 _A	01 _A 16 _A 31 46 _A	21	11
12	03 _A 13 23 _A 33 _A 43 _A 53 _A	01 _A 16 _A 31 46 _A	00 _A 15 _A 30 45 _A	12
13	03 _A 13 23 _A 33 _A 43 _A 53 _A	01 _A 16 _A 31 46 _A	00 _A 15 _A 30 45 _A	13
14	03 _A 13 23 _A 33 _A 43 _A 53 _A	01 _A 16 _A 31 46 _A	00 _A 15 _A 30 45 _A	14
15	03 _A 13 23 _A 33 _A 43 [ⓐ] 53 _A	01 _A 16 _A 31 46 _A	00 _A 15 _A 30 45 _A	15
16	03 _A 13 23 _A 28 [Ⓢ] 33 _A 43 _A 53 _A	01 _A 16 _A 31 46 _A	00 _A 15 _A 30 45 _A	16
17	03 _A 13 23 _A 33 _A 43 _A 53 _A	01 _A 16 _A 31 46 _A	00 _A 15 _A 30 45 _A	17
18	03 _A 13 23 _A 33 _A 46 _A	01 _A 16 _A 31 46 _A	00 _A 15 _A 30 45 _A	18
19	01 _A 16 31 _A 46 _A	01 _A 16 _A 31 [ⓐ] 46 _A	00 _A 15 _A 30 45 _A	19
20	01 _A 16 31 _A 46 _A	01 _A 16 31 _A 46 _A	00 _A 22 51 _A	20
21	01 _A 24 54 _A	01 _A 24 54 _A	21 51 _A	21
22	24 54 _A	24 54 _A	21 _A 51 _A	22
23	24 [ⓐ] 54 _A ¹ 54 ⁵	24 [ⓐ] 54	21 _A 51 _A	23

Am 24. und 31.12 Verkehr wie am Samstag.
 Fahrpläne unter www.eswe-verkehr.de oder in der RMV-Auskunft abrufbar.

1 = nur montags bis donnerstags
 A = fährt bis Oderstraße
 S = an Schultagen

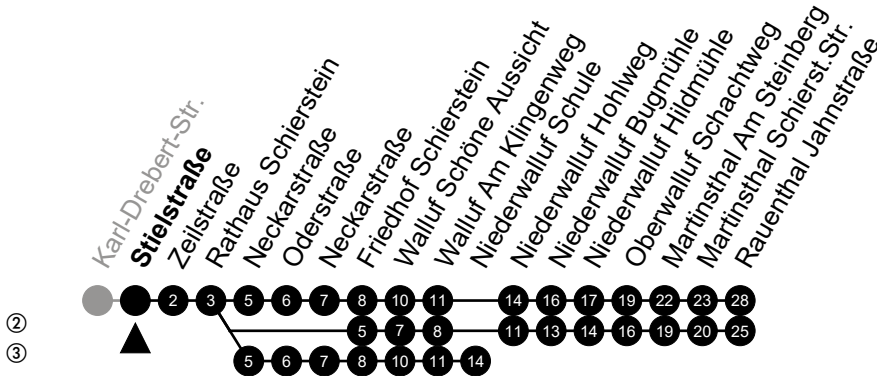
5 = nur freitags
 B = fährt bis Walluf Am Klingenweg



5

Stielstraße

Richtung: Rauenthal



🕒	Montag - Freitag	Samstag	Sonn-/Feiertag	🕒
4	07 _A 37 _A	52 _A	-	4
5	07 37 _A	22 52 _A	22 _A 52 _A	5
6	07 _A 40 54 [Ⓜ] _B	22 52 _A	22 _A 52 _A	6
7	04 _A 14 24 _A 34 _A 44 _A 54 _A	22 52 _A	22 52 _A	7
8	04 _A 14 24 _A 34 _A 44 _A 54 _A	22 47 _A	22 52 _A	8
9	04 _A 14 24 _A 34 _A 44 _A 54 _A	02 _A 17 _A 32 47 _A	22 52 _A	9
10	04 _A 14 24 _A 34 _A 44 _A 54 _A	02 _A 17 _A 32 47 _A	22 52 _A	10
11	04 _A 14 24 _A 34 _A 44 _A 54 _A	02 _A 17 _A 32 47 _A	22	11
12	04 _A 14 24 _A 34 _A 44 _A 54 _A	02 _A 17 _A 32 47 _A	01 _A 16 _A 31 46 _A	12
13	04 _A 14 24 _A 34 _A 44 _A 54 _A	02 _A 17 _A 32 47 _A	01 _A 16 _A 31 46 _A	13
14	04 _A 14 24 _A 34 _A 44 _A 54 _A	02 _A 17 _A 32 47 _A	01 _A 16 _A 31 46 _A	14
15	04 _A 14 24 _A 34 _A 44 [Ⓜ] 54 _A	02 _A 17 _A 32 47 _A	01 _A 16 _A 31 46 _A	15
16	04 _A 14 24 _A 29 ^S _A 34 _A 44 _A 54 _A	02 _A 17 _A 32 47 _A	01 _A 16 _A 31 46 _A	16
17	04 _A 14 24 _A 34 _A 44 _A 54 _A	02 _A 17 _A 32 47 _A	01 _A 16 _A 31 46 _A	17
18	04 _A 14 24 _A 34 _A 47 _A	02 _A 17 _A 32 47 _A	01 _A 16 _A 31 46 _A	18
19	02 _A 17 32 _A 47 _A	02 _A 17 _A 32 [Ⓜ] 47 _A	01 _A 16 _A 31 46 _A	19
20	02 _A 17 32 _A 47 _A	02 _A 17 32 _A 47 _A	01 _A 23 52 _A	20
21	02 _A 25 55 _A	02 _A 25 55 _A	22 52 _A	21
22	25 55 _A	25 55 _A	22 _A 52 _A	22
23	25 [Ⓜ] 55 _A ¹ 55 ⁵	25 [Ⓜ] 55	22 _A 52 _A	23

Am 24. und 31.12 Verkehr wie am Samstag.
Fahrpläne unter www.eswe-verkehr.de oder in der RMV-Auskunft abrufbar.

1 = nur montags bis donnerstags
A = fährt bis Oderstraße
S = an Schultagen

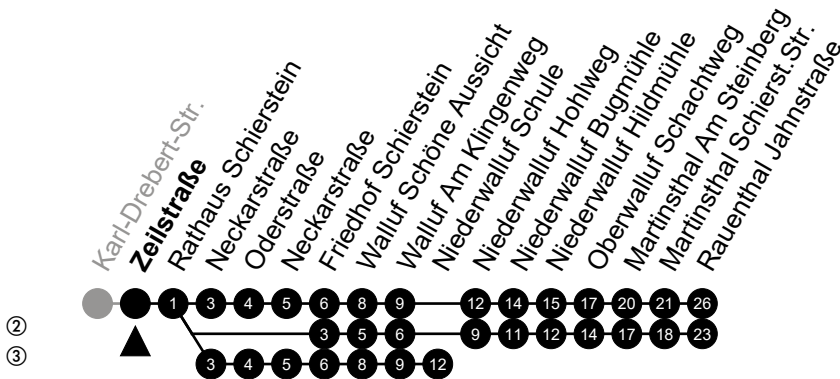
5 = nur freitags
B = fährt bis Walluf Am Klingenweg



5

Zeilstraße

Richtung: Rauenthal



🕒	Montag - Freitag	Samstag	Sonn-/Feiertag	🕒
4	09 _A 39 _A	54 _A	-	4
5	09 39 _A	24 54 _A	24 _A 54 _A	5
6	09 _A 42 56 [ⓑ]	24 54 _A	24 _A 54 _A	6
7	06 _A 16 26 _A 36 _A 46 _A 56 _A	24 54 _A	24 54 _A	7
8	06 _A 16 26 _A 36 _A 46 _A 56 _A	24 49 _A	24 54 _A	8
9	06 _A 16 26 _A 36 _A 46 _A 56 _A	04 _A 19 _A 34 49 _A	24 54 _A	9
10	06 _A 16 26 _A 36 _A 46 _A 56 _A	04 _A 19 _A 34 49 _A	24 54 _A	10
11	06 _A 16 26 _A 36 _A 46 _A 56 _A	04 _A 19 _A 34 49 _A	24	11
12	06 _A 16 26 _A 36 _A 46 _A 56 _A	04 _A 19 _A 34 49 _A	03 _A 18 _A 33 48 _A	12
13	06 _A 16 26 _A 36 _A 46 _A 56 _A	04 _A 19 _A 34 49 _A	03 _A 18 _A 33 48 _A	13
14	06 _A 16 26 _A 36 _A 46 _A 56 _A	04 _A 19 _A 34 49 _A	03 _A 18 _A 33 48 _A	14
15	06 _A 16 26 _A 36 _A 46 [Ⓢ] 56 _A	04 _A 19 _A 34 49 _A	03 _A 18 _A 33 48 _A	15
16	06 _A 16 26 _A 31 [Ⓢ] 36 _A 46 _A 56 _A	04 _A 19 _A 34 49 _A	03 _A 18 _A 33 48 _A	16
17	06 _A 16 26 _A 36 _A 46 _A 56 _A	04 _A 19 _A 34 49 _A	03 _A 18 _A 33 48 _A	17
18	06 _A 16 26 _A 36 _A 49 _A	04 _A 19 _A 34 49 _A	03 _A 18 _A 33 48 _A	18
19	04 _A 19 34 _A 49 _A	04 _A 19 _A 34 [Ⓢ] 49 _A	03 _A 18 _A 33 48 _A	19
20	04 _A 19 34 _A 49 _A	04 _A 19 34 _A 49 _A	03 _A 25 54 _A	20
21	04 _A 27 57 _A	04 _A 27 57 _A	24 54 _A	21
22	27 57 _A	27 57 _A	24 _A 54 _A	22
23	27 [Ⓢ] 57 _A ¹ 57 ⁵	27 [Ⓢ] 57	24 _A 54 _A	23

Am 24. und 31.12 Verkehr wie am Samstag.
Fahrpläne unter www.eswe-verkehr.de oder in der RMV-Auskunft abrufbar.

1 = nur montags bis donnerstags
A = fährt bis Oderstraße
S = an Schultagen

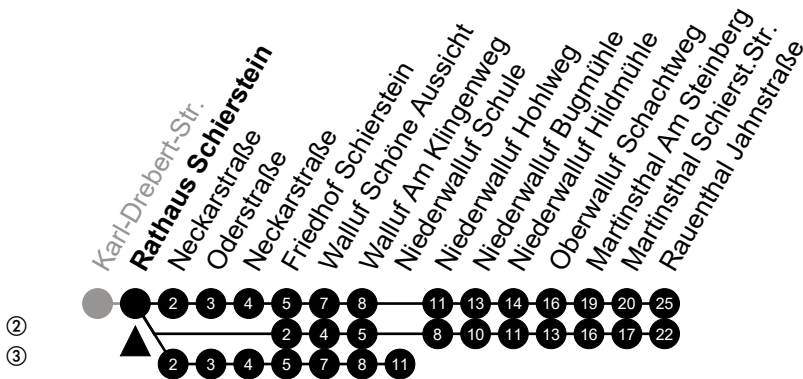
5 = nur freitags
B = fährt bis Walluf Am Klingenberg



5

Rathaus Schierstein

Richtung: Rauenthal



🕒	Montag - Freitag	Samstag	Sonn-/Feiertag	🕒
4	10 _A 40 _A	55 _A	-	4
5	10 40 _A	25 55 _A	25 _A 55 _A	5
6	10 _A 43 57 [ⓑ]	25 55 _A	25 _A 55 _A	6
7	07 _A 17 27 _A 37 _A 47 _A 57 _A	25 55 _A	25 55 _A	7
8	07 _A 17 27 _A 37 _A 47 _A 57 _A	25 50 _A	25 55 _A	8
9	07 _A 17 27 _A 37 _A 47 _A 57 _A	05 _A 20 _A 35 50 _A	25 55 _A	9
10	07 _A 17 27 _A 37 _A 47 _A 57 _A	05 _A 20 _A 35 50 _A	25 55 _A	10
11	07 _A 17 27 _A 37 _A 47 _A 57 _A	05 _A 20 _A 35 50 _A	25	11
12	07 _A 17 27 _A 37 _A 47 _A 57 _A	05 _A 20 _A 35 50 _A	04 _A 19 _A 34 49 _A	12
13	07 _A 17 27 _A 37 _A 47 _A 57 _A	05 _A 20 _A 35 50 _A	04 _A 19 _A 34 49 _A	13
14	07 _A 17 27 _A 37 _A 47 _A 57 _A	05 _A 20 _A 35 50 _A	04 _A 19 _A 34 49 _A	14
15	07 _A 17 27 _A 37 _A 47 [ⓐ] 57 _A	05 _A 20 _A 35 50 _A	04 _A 19 _A 34 49 _A	15
16	07 _A 17 27 _A 32 _A [Ⓢ] 37 _A 47 _A 57 _A	05 _A 20 _A 35 50 _A	04 _A 19 _A 34 49 _A	16
17	07 _A 17 27 _A 37 _A 47 _A 57 _A	05 _A 20 _A 35 50 _A	04 _A 19 _A 34 49 _A	17
18	07 _A 17 27 _A 37 _A 50 _A	05 _A 20 _A 35 50 _A	04 _A 19 _A 34 49 _A	18
19	05 _A 20 35 _A 50 _A	05 _A 20 _A 35 [ⓐ] 50 _A	04 _A 19 _A 34 49 _A	19
20	05 _A 20 35 _A 50 _A	05 _A 20 35 _A 50 _A	04 _A 26 55 _A	20
21	05 _A 28 58 _A	05 _A 28 58 _A	25 55 _A	21
22	28 58 _A	28 58 _A	25 _A 55 _A	22
23	28 [ⓐ] 58 _A ¹ 58 ⁵	28 [ⓐ] 58	25 _A 55 _A	23

Am 24. und 31.12 Verkehr wie am Samstag.

Fahrpläne unter www.eswe-verkehr.de oder in der RMV-Auskunft abrufbar.

1 = nur montags bis donnerstags

A = fährt bis Oderstraße

S = an Schultagen

5 = nur freitags

B = fährt bis Walluf Am Klingenberg

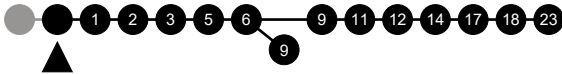


5

Neckarstraße Richtung: Rauenthal

Karl-Drebert-Str.
Neckarstraße
Oderstraße
Neckarstraße
Friedhof Schierstein
Walluf Schierstein
Walluf Schöne Aussicht
Niederwalluf Klingenberg
Niederwalluf Schule
Niederwalluf Hohlweg
Oberwalluf Bugmühle
Martinthal Hildmühle
Martinthal Schachweg
Rauenthal Am Steinberg
Rauenthal Schierst. Str.
Rauenthal Jahnstraße

②



🕒	Montag - Freitag	Samstag	Sonn-/Feiertag	🕒
4	12 _A 42 _A	57 _A	-	4
5	12 42 _A	27 57 _A	27 _A 57 _A	5
6	12 _A 45	27 57 _A	27 _A 57 _A	6
7	09 _A 19 29 _A 39 _A 49 _A 59 _A	27 57 _A	27 57 _A	7
8	09 _A 19 29 _A 39 _A 49 _A 59 _A	27 52 _A	27 57 _A	8
9	09 _A 19 29 _A 39 _A 49 _A 59 _A	07 _A 22 _A 37 52 _A	27 57 _A	9
10	09 _A 19 29 _A 39 _A 49 _A 59 _A	07 _A 22 _A 37 52 _A	27 57 _A	10
11	09 _A 19 29 _A 39 _A 49 _A 59 _A	07 _A 22 _A 37 52 _A	27	11
12	09 _A 19 29 _A 39 _A 49 _A 59 _A	07 _A 22 _A 37 52 _A	06 _A 21 _A 36 51 _A	12
13	09 _A 19 29 _A 39 _A 49 _A 59 _A	07 _A 22 _A 37 52 _A	06 _A 21 _A 36 51 _A	13
14	09 _A 19 29 _A 39 _A 49 _A 59 _A	07 _A 22 _A 37 52 _A	06 _A 21 _A 36 51 _A	14
15	09 _A 19 29 _A 39 _A 49 ^② 59 _A	07 _A 22 _A 37 52 _A	06 _A 21 _A 36 51 _A	15
16	09 _A 19 29 _A 34 ^S 39 _A 49 _A 59 _A	07 _A 22 _A 37 52 _A	06 _A 21 _A 36 51 _A	16
17	09 _A 19 29 _A 39 _A 49 _A 59 _A	07 _A 22 _A 37 52 _A	06 _A 21 _A 36 51 _A	17
18	09 _A 19 29 _A 39 _A 52 _A	07 _A 22 _A 37 52 _A	06 _A 21 _A 36 51 _A	18
19	07 _A 22 37 _A 52 _A	07 _A 22 _A 52 _A	06 _A 21 _A 36 51 _A	19
20	07 _A 22 37 _A 52 _A	07 _A 22 37 _A 52 _A	06 _A 28 57 _A	20
21	07 _A 30	07 _A 30	27 57 _A	21
22	00 _A 30	00 _A 30	27 _A 57 _A	22
23	00 _A	00 _A	27 _A 57 _A	23
0	00 _A ¹ 00 ⁵	00	-	0

Am 24. und 31.12 Verkehr wie am Samstag.
Fahrpläne unter www.eswe-verkehr.de oder in der RMV-Auskunft abrufbar.

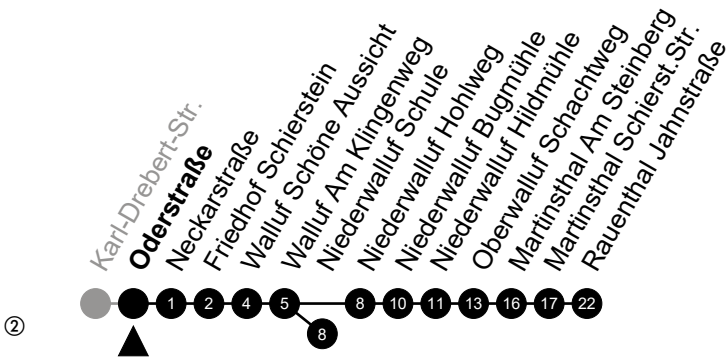
1 = nur montags bis donnerstags
A = fährt bis Oderstraße

5 = nur freitags
S = an Schultagen



5

Oderstraße Richtung: Rauenthal



🕒	Montag - Freitag	Samstag	Sonn-/Feiertag	🕒
4	-	-	-	4
5	13	28	-	5
6	46	28	-	6
7	20	28	28	7
8	20	28	28	8
9	20	38	28	9
10	20	38	28	10
11	20	38	28	11
12	20	38	37	12
13	20	38	37	13
14	20	38	37	14
15	20 50 ^②	38	37	15
16	20	38	37	16
17	20	38	37	17
18	20	38	37	18
19	23	-	37	19
20	23	23	29	20
21	31	31	28	21
22	31	31	-	22
23	-	-	-	23
0	01 ⁵	01	-	0

Am 24. und 31.12 Verkehr wie am Samstag.
 Fahrpläne unter www.eswe-verkehr.de oder in der RMV-Auskunft abrufbar.

5 = nur freitags

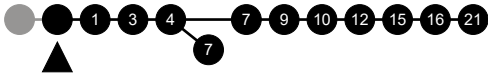


5

Neckarstraße Richtung: Rauenthal

Karl-Drebert-Str.
Neckarstraße
 Friedhof Schlierstein
 Walluf Schlierstein
 Walluf Schöne Aussicht
 Niederwalluf Am Klängenweg
 Niederwalluf Schule
 Niederwalluf Hohlweg
 Niederwalluf Bugmühle
 Oberwalluf Hildmühle
 Martinthal Schachtweg
 Martinthal Am Steinberg
 Rauenthal Schierst. Str.
 Rauenthal Jahnstraße

②



🕒	Montag - Freitag	Samstag	Sonn-/Feiertag	🕒
4	-	-	-	4
5	14	29	-	5
6	47	29	-	6
7	21	29	29	7
8	21	29	29	8
9	21	39	29	9
10	21	39	29	10
11	21	39	29	11
12	21	39	38	12
13	21	39	38	13
14	21	39	38	14
15	21 51 ^②	39	38	15
16	21	39	38	16
17	21	39	38	17
18	21	39	38	18
19	24	-	38	19
20	24	24	30	20
21	32	32	29	21
22	32	32	-	22
23	-	-	-	23
0	02 ⁵	02	-	0

Am 24. und 31.12 Verkehr wie am Samstag.
 Fahrpläne unter www.eswe-verkehr.de oder in der RMV-Auskunft abrufbar.

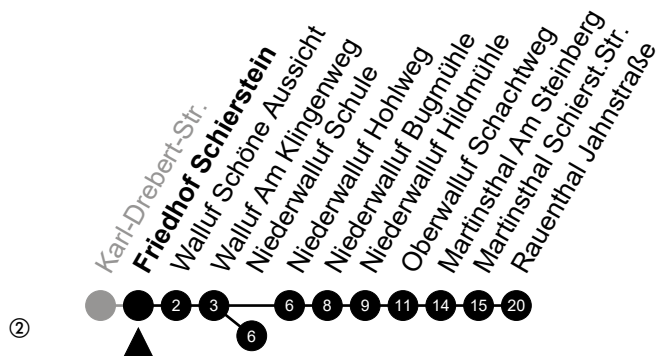
5 = nur freitags



5

Friedhof Schierstein

Richtung: Rauenthal



🕒	Montag - Freitag	Samstag	Sonn-/Feiertag	🕒
4	-	-	-	4
5	15	30	-	5
6	48 59 _A	30	-	6
7	22	30	30	7
8	22	30	30	8
9	22	40	30	9
10	22	40	30	10
11	22	40	30	11
12	22	40	39	12
13	22	40	39	13
14	22	40	39	14
15	22 52 ^②	40	39	15
16	22	40	39	16
17	22	40	39	17
18	22	40	39	18
19	25	37	39	19
20	25	25	31	20
21	33	33	30	21
22	33	33	-	22
23	30	30	-	23
0	03 ⁵	03	-	0

Am 24. und 31.12 Verkehr wie am Samstag.

Fahrpläne unter www.eswe-verkehr.de oder in der RMV-Auskunft abrufbar.

5 = nur freitags

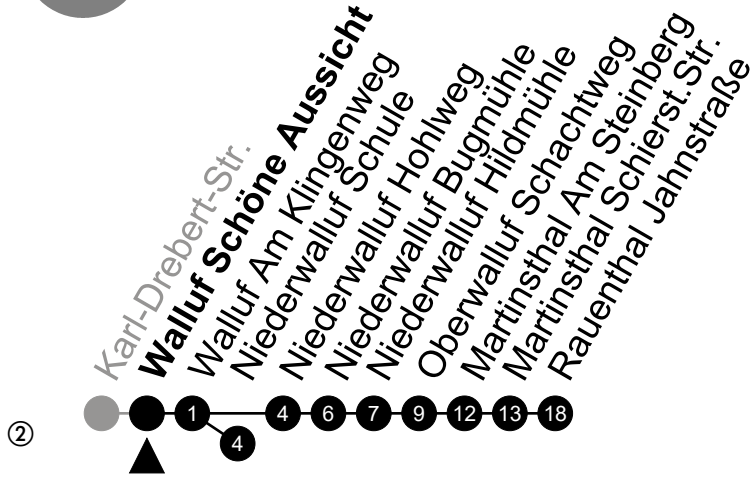
A = fährt bis Walluf Am Klängenweg



5

Walluf Schöne Aussicht

Richtung: Rauenthal



🕒	Montag - Freitag	Samstag	Sonn-/Feiertag	🕒
4	-	-	-	4
5	17	32	-	5
6	50	32	-	6
7	01 _A 24	32	32	7
8	24	32	32	8
9	24	42	32	9
10	24	42	32	10
11	24	42	32	11
12	24	42	41	12
13	24	42	41	13
14	24	42	41	14
15	24 54 ^②	42	41	15
16	24	42	41	16
17	24	42	41	17
18	24	42	41	18
19	27	39	41	19
20	27	27	33	20
21	35	35	32	21
22	35	35	-	22
23	32	32	-	23
0	05 ⁵	05	-	0

Am 24. und 31.12 Verkehr wie am Samstag.

Fahrpläne unter www.eswe-verkehr.de oder in der RMV-Auskunft abrufbar.

5 = nur freitags

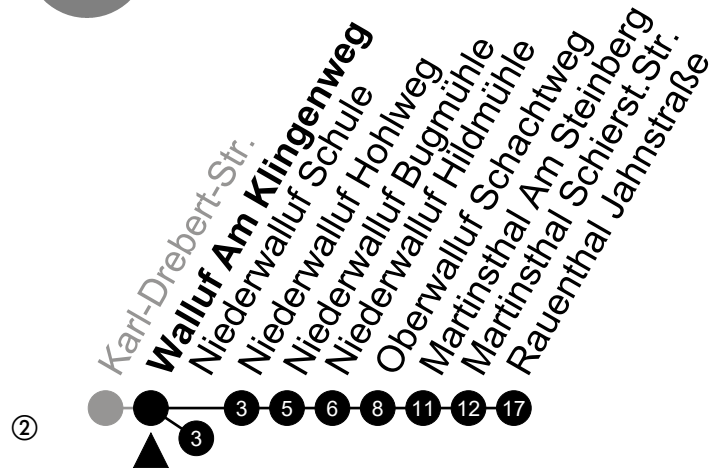
A = fährt bis Walluf Am Klängenweg



5

Walluf Am Klingenweg

Richtung: Rauenthal



🕒	Montag - Freitag	Samstag	Sonn-/Feiertag	🕒
4	-	-	-	4
5	18	33	-	5
6	51	33	-	6
7	25	33	33	7
8	25	33	33	8
9	25	43	33	9
10	25	43	33	10
11	25	43	33	11
12	25	43	42	12
13	25	43	42	13
14	25	43	42	14
15	25 55 ^②	43	42	15
16	25	43	42	16
17	25	43	42	17
18	25	43	42	18
19	28	40	42	19
20	28	28	34	20
21	36	36	33	21
22	36	36	-	22
23	33	33	-	23
0	06 ⁵	06	-	0

Am 24. und 31.12 Verkehr wie am Samstag.
Fahrpläne unter www.eswe-verkehr.de oder in der RMV-Auskunft abrufbar.

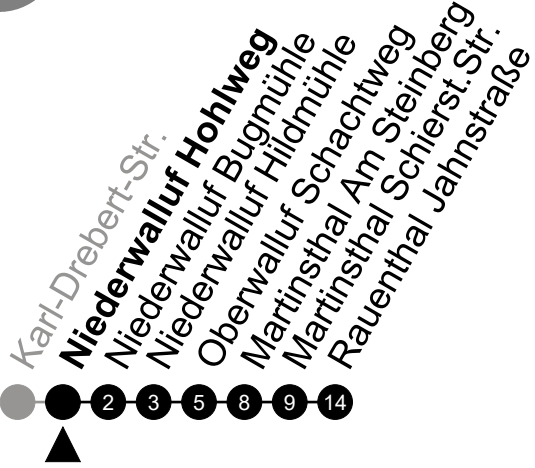
5 = nur freitags



5

Niederwalluf Hohlweg

Richtung: Rauenthal



🕒	Montag - Freitag	Samstag	Sonn-/Feiertag	🕒
4	-	-	-	4
5	21	36	-	5
6	54	36	-	6
7	28	36	36	7
8	28	36	36	8
9	28	46	36	9
10	28	46	36	10
11	28	46	36	11
12	28	46	45	12
13	28	46	45	13
14	28	46	45	14
15	28	46	45	15
16	28	46	45	16
17	28	46	45	17
18	28	46	45	18
19	31	43	45	19
20	31	31	37	20
21	39	39	36	21
22	39	39	-	22
23	36	36	-	23
0	09 ⁵	09	-	0

Am 24. und 31.12 Verkehr wie am Samstag.

Fahrpläne unter www.eswe-verkehr.de oder in der RMV-Auskunft abrufbar.

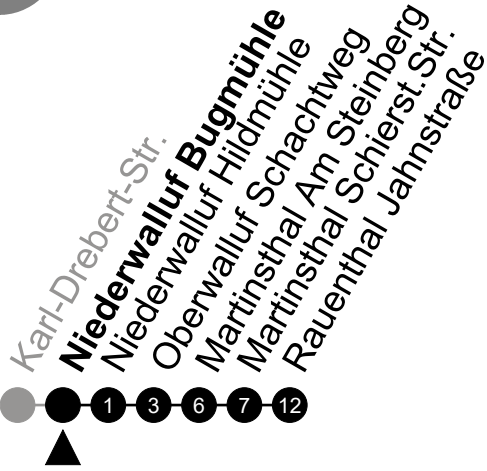
5 = nur freitags



5

Niederwalluf Bugmühle

Richtung: Rauenthal



🕒	Montag - Freitag	Samstag	Sonn-/Feiertag	🕒
4	-	-	-	4
5	23	38	-	5
6	56	38	-	6
7	30	38	38	7
8	30	38	38	8
9	30	48	38	9
10	30	48	38	10
11	30	48	38	11
12	30	48	47	12
13	30	48	47	13
14	30	48	47	14
15	30	48	47	15
16	30	48	47	16
17	30	48	47	17
18	30	48	47	18
19	33	45	47	19
20	33	33	39	20
21	41	41	38	21
22	41	41	-	22
23	38	38	-	23
0	11 ⁵	11	-	0

Am 24. und 31.12 Verkehr wie am Samstag.

Fahrpläne unter www.eswe-verkehr.de oder in der RMV-Auskunft abrufbar.

5 = nur freitags



5

Niederwalluf Hildmühle

Richtung: Rauenthal



🕒	Montag - Freitag	Samstag	Sonn-/Feiertag	🕒
4	-	-	-	4
5	24	39	-	5
6	57	39	-	6
7	31	39	39	7
8	31	39	39	8
9	31	49	39	9
10	31	49	39	10
11	31	49	39	11
12	31	49	48	12
13	31	49	48	13
14	31	49	48	14
15	31	49	48	15
16	31	49	48	16
17	31	49	48	17
18	31	49	48	18
19	34	46	48	19
20	34	34	40	20
21	42	42	39	21
22	42	42	-	22
23	39	39	-	23
0	12 ⁵	12	-	0

Am 24. und 31.12 Verkehr wie am Samstag.

Fahrpläne unter www.eswe-verkehr.de oder in der RMV-Auskunft abrufbar.

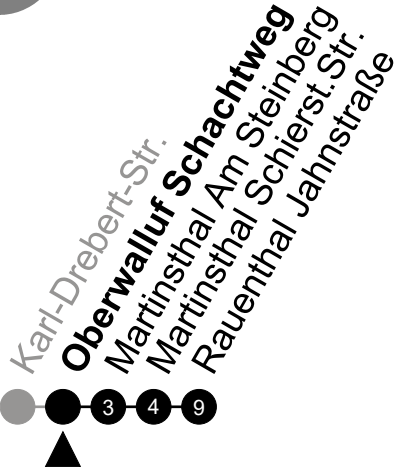
5 = nur freitags



5

Oberwalluf Schachtweg

Richtung: Rauenthal



🕒	Montag - Freitag	Samstag	Sonn-/Feiertag	🕒
4	-	-	-	4
5	26	41	-	5
6	59	41	-	6
7	33	41	41	7
8	33	41	41	8
9	33	51	41	9
10	33	51	41	10
11	33	51	41	11
12	33	51	50	12
13	33	51	50	13
14	33	51	50	14
15	33	51	50	15
16	33	51	50	16
17	33	51	50	17
18	33	51	50	18
19	36	48	50	19
20	36	36	42	20
21	44	44	41	21
22	44	44	-	22
23	41	41	-	23
0	14 ⁵	14	-	0

Am 24. und 31.12 Verkehr wie am Samstag.

Fahrpläne unter www.eswe-verkehr.de oder in der RMV-Auskunft abrufbar.

5 = nur freitags



5

Martinsthal Am Steinberg

Richtung: Rauenthal



🕒	Montag - Freitag	Samstag	Sonn-/Feiertag	🕒
4	-	-	-	4
5	29	44	-	5
6	-	44	-	6
7	02 36	44	44	7
8	36	44	44	8
9	36	54	44	9
10	36	54	44	10
11	36	54	44	11
12	36	54	53	12
13	36	54	53	13
14	36	54	53	14
15	36	54	53	15
16	36	54	53	16
17	36	54	53	17
18	36	54	53	18
19	39	51	53	19
20	39	39	45	20
21	47	47	44	21
22	47	47	-	22
23	44	44	-	23
0	17 ⁵	17	-	0

Am 24. und 31.12 Verkehr wie am Samstag.

Fahrpläne unter www.eswe-verkehr.de oder in der RMV-Auskunft abrufbar.

5 = nur freitags



5

Martinthal Schierst.Str.

Richtung: Rauenthal



🕒	Montag - Freitag	Samstag	Sonn-/Feiertag	🕒
4	-	-	-	4
5	30	45	-	5
6	-	45	-	6
7	03 37	45	45	7
8	37	45	45	8
9	37	55	45	9
10	37	55	45	10
11	37	55	45	11
12	37	55	54	12
13	37	55	54	13
14	37	55	54	14
15	37	55	54	15
16	37	55	54	16
17	37	55	54	17
18	37	55	54	18
19	40	52	54	19
20	40	40	46	20
21	48	48	45	21
22	48	48	-	22
23	45	45	-	23
0	18 ⁵	18	-	0

Am 24. und 31.12 Verkehr wie am Samstag.

Fahrpläne unter www.eswe-verkehr.de oder in der RMV-Auskunft abrufbar.

5 = nur freitags