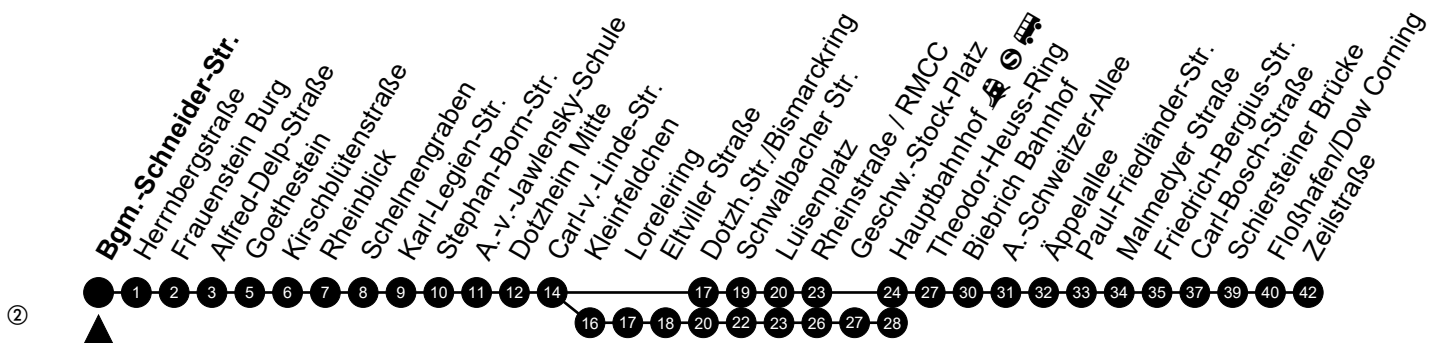




# X47/ E47 Bgm.-Schneider-Str.

Richtung: Zeilstraße



🕒	Montag - Freitag	Samstag	Sonn-/Feiertag	🕒
4	-	-	-	4
5	15 <sub>A</sub>	-	-	5
6	25	-	-	6
7	05 <sub>A</sub> <sup>F</sup> 05 <sub>A</sub> <sup>S</sup> ② 25 <sub>B</sub>	-	-	7
8	-	-	-	8
9	-	-	-	9
10	-	-	-	10
11	-	-	-	11
12	-	-	-	12
13	-	-	-	13
14	-	-	-	14
15	-	-	-	15
16	-	-	-	16
17	-	-	-	17
18	-	-	-	18
19	-	-	-	19
20	-	-	-	20
21	-	-	-	21
22	-	-	-	22
23	-	-	-	23

Am 24. und 31.12 Verkehr wie am Samstag.

Fahrpläne unter [www.eswe-verkehr.de](http://www.eswe-verkehr.de) oder in der RMV-Auskunft abrufbar.

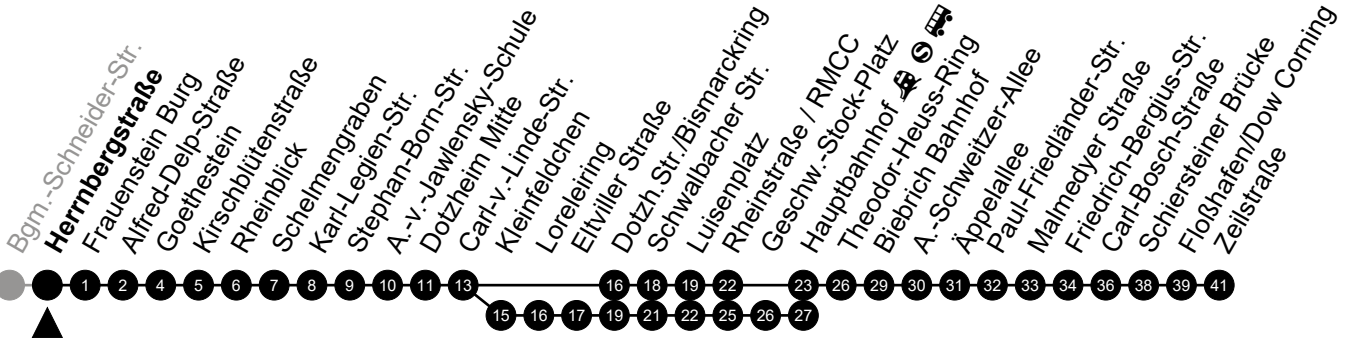
**A** = fährt bis Hauptbahnhof  
**F** = an Ferientagen

**B** = fährt bis Carl-Bosch-Straße  
**S** = an Schultagen



# X47/ E47 Herrnbergstraße

Richtung: Zeilstraße



②

🕒	Montag - Freitag	Samstag	Sonn-/Feiertag	🕒
4	-	-	-	4
5	16 <sub>A</sub>	-	-	5
6	26	-	-	6
7	06 <sub>A</sub> <sup>F</sup> 06 <sub>A</sub> <sup>S</sup> ② 26 <sub>B</sub>	-	-	7
8	-	-	-	8
9	-	-	-	9
10	-	-	-	10
11	-	-	-	11
12	-	-	-	12
13	-	-	-	13
14	-	-	-	14
15	-	-	-	15
16	-	-	-	16
17	-	-	-	17
18	-	-	-	18
19	-	-	-	19
20	-	-	-	20
21	-	-	-	21
22	-	-	-	22
23	-	-	-	23

Am 24. und 31.12 Verkehr wie am Samstag.  
Fahrpläne unter [www.eswe-verkehr.de](http://www.eswe-verkehr.de) oder in der RMV-Auskunft abrufbar.

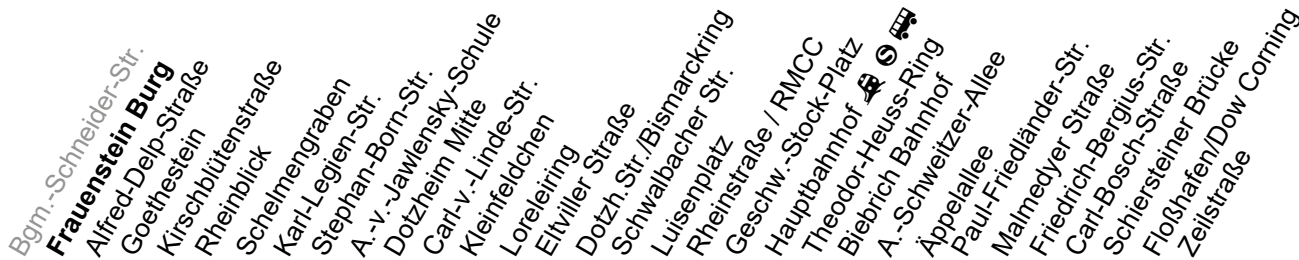
**A** = fährt bis Hauptbahnhof  
**F** = an Ferientagen

**B** = fährt bis Carl-Bosch-Straße  
**S** = an Schultagen



# X47/ E47 Frauenstein Burg

Richtung: Zeilstraße



②

🕒	Montag - Freitag	Samstag	Sonn-/Feiertag	🕒
4	-	-	-	4
5	17 <sub>A</sub>	-	-	5
6	27	-	-	6
7	07 <sub>A</sub> <sup>F</sup> 07 <sub>A</sub> <sup>S</sup> 27 <sub>B</sub>	-	-	7
8	-	-	-	8
9	-	-	-	9
10	-	-	-	10
11	-	-	-	11
12	-	-	-	12
13	-	-	-	13
14	-	-	-	14
15	-	-	-	15
16	-	-	-	16
17	-	-	-	17
18	-	-	-	18
19	-	-	-	19
20	-	-	-	20
21	-	-	-	21
22	-	-	-	22
23	-	-	-	23

Am 24. und 31.12 Verkehr wie am Samstag.  
Fahrpläne unter [www.eswe-verkehr.de](http://www.eswe-verkehr.de) oder in der RMV-Auskunft abrufbar.

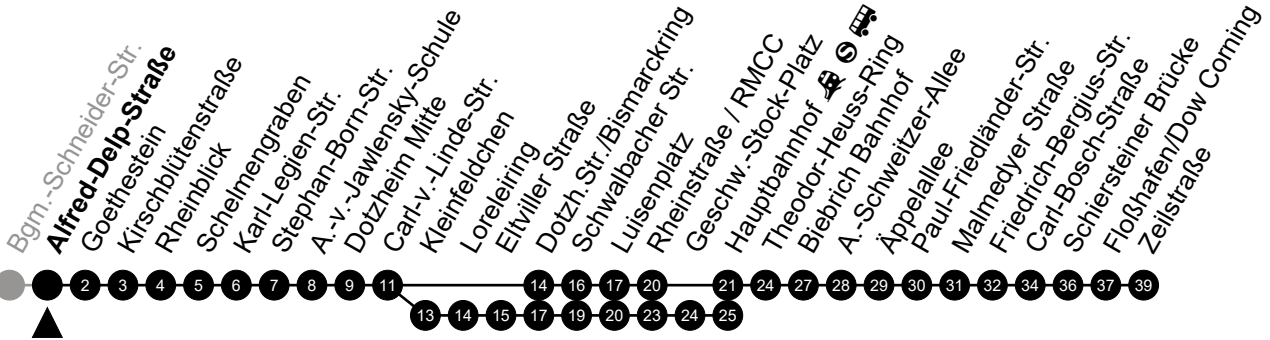
A = fährt bis Hauptbahnhof  
F = an Ferientagen

B = fährt bis Carl-Bosch-Straße  
S = an Schultagen



# X47/ E47 Alfred-Delp-Straße

Richtung: Zeilstraße



②

🕒	Montag - Freitag	Samstag	Sonn-/Feiertag	🕒
4	-	-	-	4
5	18 <sub>A</sub>	-	-	5
6	28	-	-	6
7	08 <sub>A</sub> <sup>F</sup> 08 <sub>A</sub> <sup>S</sup> ② 28 <sub>B</sub>	-	-	7
8	-	-	-	8
9	-	-	-	9
10	-	-	-	10
11	-	-	-	11
12	-	-	-	12
13	-	-	-	13
14	-	-	-	14
15	-	-	-	15
16	-	-	-	16
17	-	-	-	17
18	-	-	-	18
19	-	-	-	19
20	-	-	-	20
21	-	-	-	21
22	-	-	-	22
23	-	-	-	23

Am 24. und 31.12 Verkehr wie am Samstag.  
Fahrpläne unter [www.eswe-verkehr.de](http://www.eswe-verkehr.de) oder in der RMV-Auskunft abrufbar.

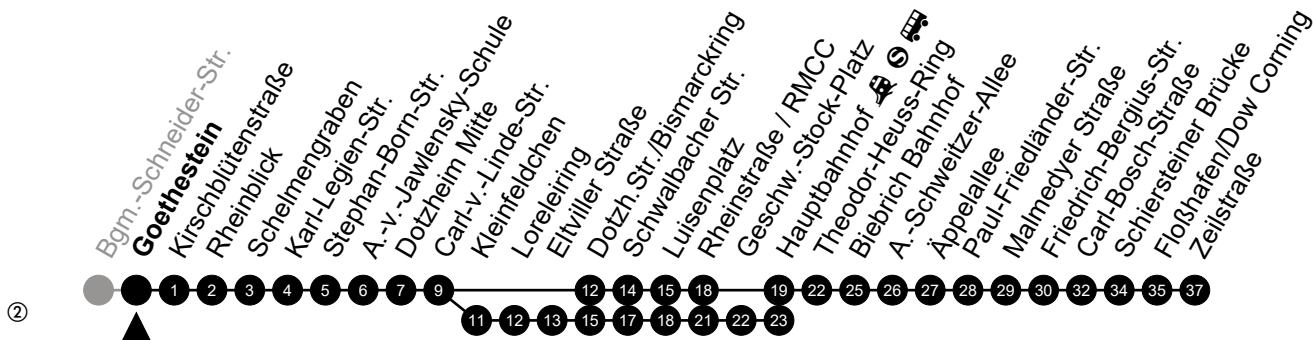
**A** = fährt bis Hauptbahnhof  
**F** = an Ferientagen

**B** = fährt bis Carl-Bosch-Straße  
**S** = an Schultagen



# X47/ E47

## Goethestein Richtung: Zeilstraße



🕒	Montag - Freitag	Samstag	Sonn-/Feiertag	🕒
4	-	-	-	4
5	20 <sub>A</sub>	-	-	5
6	30	-	-	6
7	10 <sub>A</sub> <sup>F</sup> 10 <sub>A</sub> <sup>S</sup> ② 30 <sub>B</sub>	-	-	7
8	-	-	-	8
9	-	-	-	9
10	-	-	-	10
11	-	-	-	11
12	-	-	-	12
13	-	-	-	13
14	-	-	-	14
15	-	-	-	15
16	-	-	-	16
17	-	-	-	17
18	-	-	-	18
19	-	-	-	19
20	-	-	-	20
21	-	-	-	21
22	-	-	-	22
23	-	-	-	23

Am 24. und 31.12 Verkehr wie am Samstag.  
 Fahrpläne unter [www.eswe-verkehr.de](http://www.eswe-verkehr.de) oder in der RMV-Auskunft abrufbar.

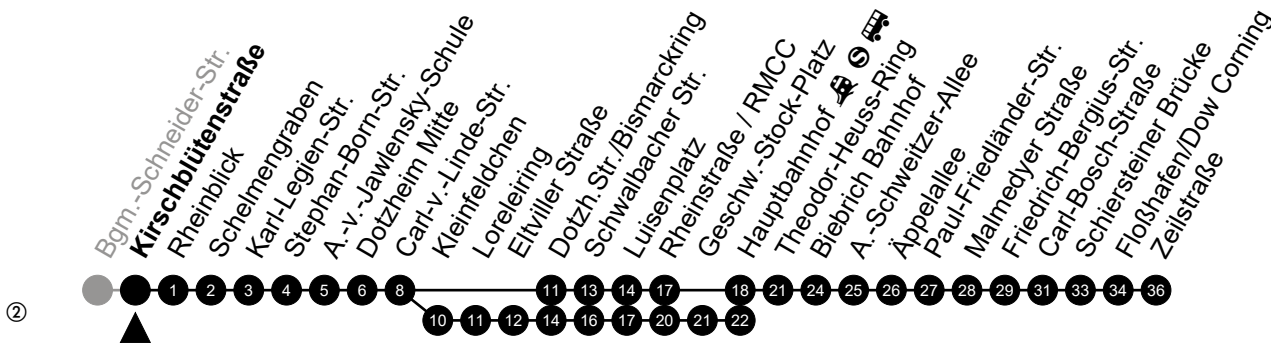
**A** = fährt bis Hauptbahnhof  
**F** = an Ferientagen

**B** = fährt bis Carl-Bosch-Straße  
**S** = an Schultagen



# X47/ E47 Kirschblütenstraße

Richtung: Zeilstraße



🕒	Montag - Freitag	Samstag	Sonn-/Feiertag	🕒
4	-	-	-	4
5	21 <sub>A</sub>	-	-	5
6	31	-	-	6
7	11 <sub>A</sub> <sup>F</sup> 11 <sub>A</sub> <sup>S</sup> 31 <sub>B</sub>	-	-	7
8	-	-	-	8
9	-	-	-	9
10	-	-	-	10
11	-	-	-	11
12	-	-	-	12
13	-	-	-	13
14	-	-	-	14
15	-	-	-	15
16	-	-	-	16
17	-	-	-	17
18	-	-	-	18
19	-	-	-	19
20	-	-	-	20
21	-	-	-	21
22	-	-	-	22
23	-	-	-	23

Am 24. und 31.12 Verkehr wie am Samstag.  
 Fahrpläne unter [www.eswe-verkehr.de](http://www.eswe-verkehr.de) oder in der RMV-Auskunft abrufbar.

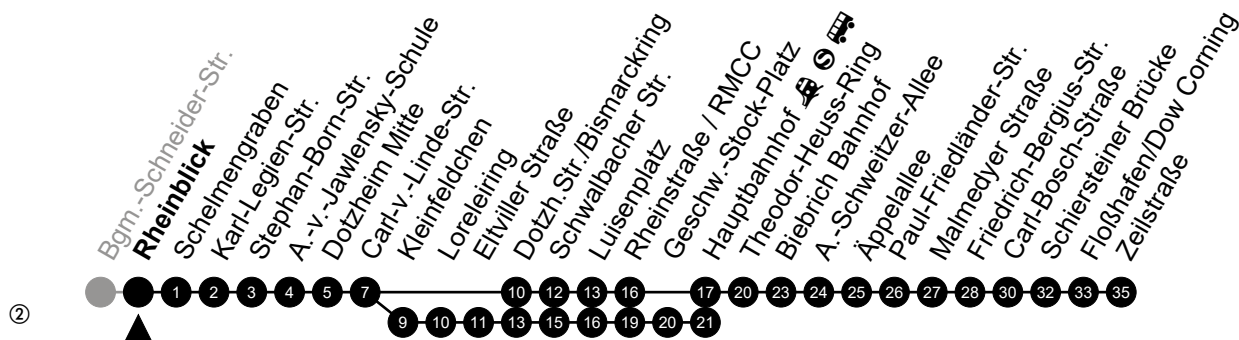
**A** = fährt bis Hauptbahnhof  
**F** = an Ferientagen

**B** = fährt bis Carl-Bosch-Straße  
**S** = an Schultagen



# X47/ E47 Rheinblick

Richtung: Zeilstraße



🕒	Montag - Freitag	Samstag	Sonn-/Feiertag	🕒
4	-	-	-	4
5	22 <sub>A</sub>	-	-	5
6	32	-	-	6
7	12 <sub>A</sub> <sup>F</sup> 12 <sub>A</sub> <sup>S</sup> 32 <sub>B</sub>	-	-	7
8	-	-	-	8
9	-	-	-	9
10	-	-	-	10
11	-	-	-	11
12	-	-	-	12
13	-	-	-	13
14	-	-	-	14
15	-	-	-	15
16	-	-	-	16
17	-	-	-	17
18	-	-	-	18
19	-	-	-	19
20	-	-	-	20
21	-	-	-	21
22	-	-	-	22
23	-	-	-	23

Am 24. und 31.12 Verkehr wie am Samstag.  
Fahrpläne unter [www.eswe-verkehr.de](http://www.eswe-verkehr.de) oder in der RMV-Auskunft abrufbar.

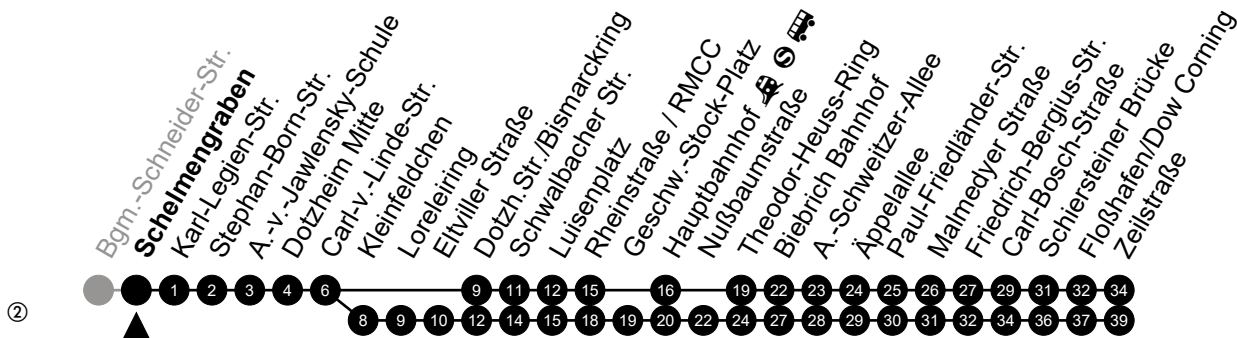
**A** = fährt bis Hauptbahnhof  
**F** = an Ferientagen

**B** = fährt bis Carl-Bosch-Straße  
**S** = an Schultagen



# X47/ E47 Schelmengraben

Richtung: Zeilstraße



🕒	Montag - Freitag	Samstag	Sonn-/Feiertag	🕒
3	40 <sup>Ⓜ</sup>	-	-	3
4	-	-	-	4
5	23 <sub>A</sub>	-	-	5
6	03 33	-	-	6
7	03 <sub>B</sub> 08 <sup>S</sup> 13 <sup>F</sup> 13 <sup>S</sup> 33 <sub>B</sub> 48 <sub>A</sub>	-	-	7
8	18 <sub>A</sub>	-	-	8
9	-	-	-	9
10	-	-	-	10
11	-	-	-	11
12	-	-	-	12
13	-	-	-	13
14	-	-	-	14
15	-	-	-	15
16	-	-	-	16
17	-	-	-	17
18	-	-	-	18
19	-	-	-	19
20	-	-	-	20
21	-	-	-	21
22	-	-	-	22
23	-	-	-	23

Am 24. und 31.12 Verkehr wie am Samstag.  
Fahrpläne unter [www.eswe-verkehr.de](http://www.eswe-verkehr.de) oder in der RMV-Auskunft abrufbar.

A = fährt bis Hauptbahnhof  
C = fährt bis Luisenplatz  
S = an Schultagen

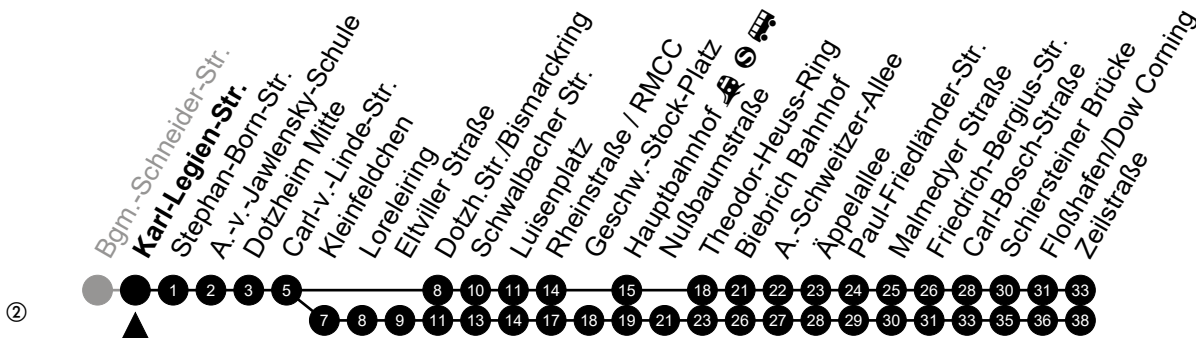
B = fährt bis Carl-Bosch-Straße  
F = an Ferientagen





# X47/ E47 Karl-Legien-Str.

Richtung: Zeilstraße



🕒	Montag - Freitag	Samstag	Sonn-/Feiertag	🕒
3	41 <sup>Ⓜ</sup>	-	-	3
4	-	-	-	4
5	24 <sub>A</sub>	-	-	5
6	04 34	-	-	6
7	04 <sub>B</sub> 09 <sup>S</sup> <sub>C</sub> <sup>Ⓜ</sup> 14 <sup>F</sup> <sub>A</sub> 14 <sup>S</sup> <sub>A</sub> <sup>Ⓜ</sup> 34 <sub>B</sub> 49 <sub>A</sub>	-	-	7
8	19 <sub>A</sub>	-	-	8
9	-	-	-	9
10	-	-	-	10
11	-	-	-	11
12	-	-	-	12
13	-	-	-	13
14	-	-	-	14
15	-	-	-	15
16	-	-	-	16
17	-	-	-	17
18	-	-	-	18
19	-	-	-	19
20	-	-	-	20
21	-	-	-	21
22	-	-	-	22
23	-	-	-	23

Am 24. und 31.12 Verkehr wie am Samstag.  
Fahrpläne unter [www.eswe-verkehr.de](http://www.eswe-verkehr.de) oder in der RMV-Auskunft abrufbar.

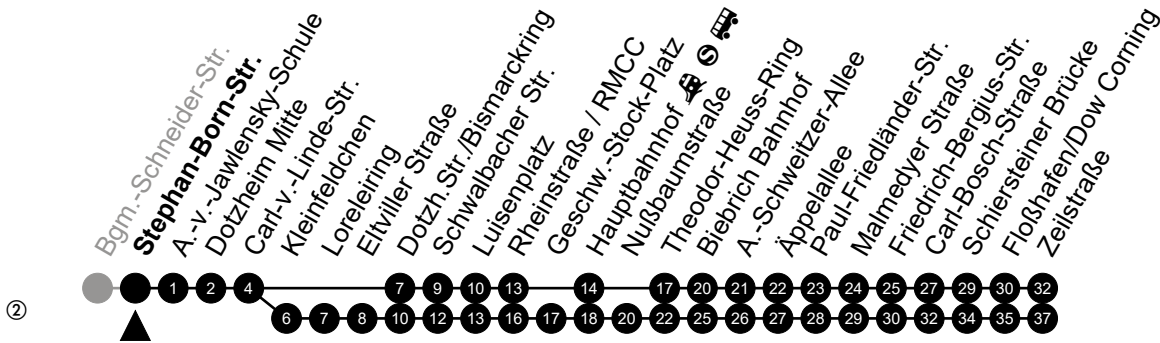
**A** = fährt bis Hauptbahnhof  
**C** = fährt bis Luisenplatz  
**S** = an Schultagen

**B** = fährt bis Carl-Bosch-Straße  
**F** = an Ferientagen



# X47/ E47

## Stephan-Born-Str. Richtung: Zeilstraße



🕒	Montag - Freitag	Samstag	Sonn-/Feiertag	🕒
3	42 <sup>Ⓜ</sup>	-	-	3
4	-	-	-	4
5	25 <sub>A</sub>	-	-	5
6	05 35	-	-	6
7	05 <sub>B</sub> 10 <sup>S</sup> 15 <sup>F</sup> 15 <sup>S</sup> 35 <sub>B</sub> 50 <sub>A</sub>	-	-	7
8	20 <sub>A</sub>	-	-	8
9	-	-	-	9
10	-	-	-	10
11	-	-	-	11
12	-	-	-	12
13	-	-	-	13
14	-	-	-	14
15	-	-	-	15
16	-	-	-	16
17	-	-	-	17
18	-	-	-	18
19	-	-	-	19
20	-	-	-	20
21	-	-	-	21
22	-	-	-	22
23	-	-	-	23

Am 24. und 31.12 Verkehr wie am Samstag.  
Fahrpläne unter [www.eswe-verkehr.de](http://www.eswe-verkehr.de) oder in der RMV-Auskunft abrufbar.

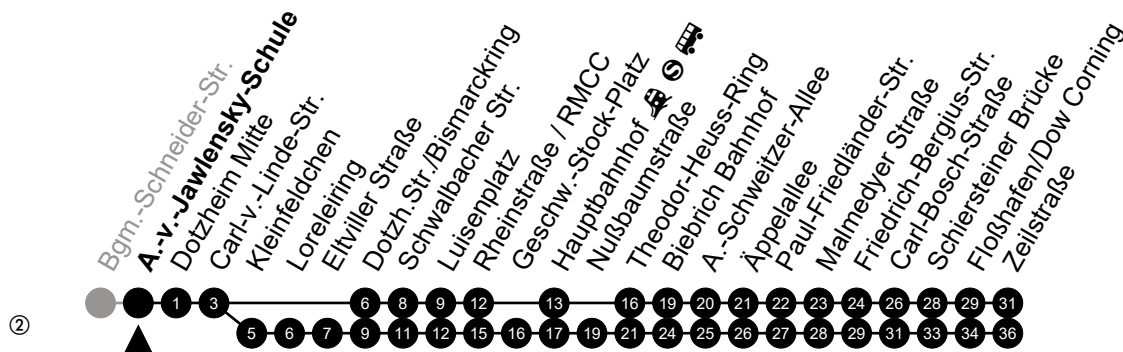
**A** = fährt bis Hauptbahnhof  
**C** = fährt bis Luisenplatz  
**S** = an Schultagen

**B** = fährt bis Carl-Bosch-Straße  
**F** = an Ferientagen



# X47/ E47 A.-v.-Jawlensky-Schule

Richtung: Zeilstraße



🕒	Montag - Freitag	Samstag	Sonn-/Feiertag	🕒
3	43 <sup>Ⓜ</sup>	-	-	3
4	-	-	-	4
5	26 <sub>A</sub>	-	-	5
6	06 36	-	-	6
7	06 <sub>B</sub> 11 <sub>C</sub> <sup>S</sup> 16 <sub>A</sub> <sup>F</sup> 16 <sub>A</sub> <sup>S</sup> 36 <sub>B</sub> 51 <sub>A</sub>	-	-	7
8	21 <sub>A</sub>	-	-	8
9	-	-	-	9
10	-	-	-	10
11	-	-	-	11
12	-	-	-	12
13	-	-	-	13
14	-	-	-	14
15	-	-	-	15
16	-	-	-	16
17	-	-	-	17
18	-	-	-	18
19	-	-	-	19
20	-	-	-	20
21	-	-	-	21
22	-	-	-	22
23	-	-	-	23

Am 24. und 31.12 Verkehr wie am Samstag.  
Fahrpläne unter [www.eswe-verkehr.de](http://www.eswe-verkehr.de) oder in der RMV-Auskunft abrufbar.

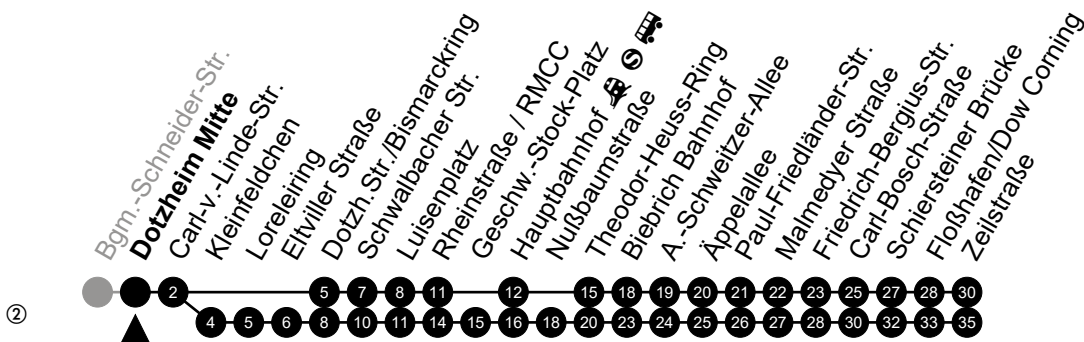
**A** = fährt bis Hauptbahnhof  
**C** = fährt bis Luisenplatz  
**S** = an Schultagen

**B** = fährt bis Carl-Bosch-Straße  
**F** = an Ferientagen



# X47/ E47 Dotzheim Mitte

Richtung: Zeilstraße



🕒	Montag - Freitag	Samstag	Sonn-/Feiertag	🕒
3	44 <sup>Ⓜ</sup>	-	-	3
4	-	-	-	4
5	27 <sub>A</sub>	-	-	5
6	07 37	-	-	6
7	07 <sub>B</sub> 12 <sup>S</sup> Ⓜ 17 <sub>A</sub> <sup>F</sup> 17 <sub>A</sub> <sup>S</sup> Ⓜ 37 <sub>B</sub> 52 <sub>A</sub>	-	-	7
8	22 <sub>A</sub>	-	-	8
9	-	-	-	9
10	-	-	-	10
11	-	-	-	11
12	-	-	-	12
13	-	-	-	13
14	-	-	-	14
15	-	-	-	15
16	-	-	-	16
17	-	-	-	17
18	-	-	-	18
19	-	-	-	19
20	-	-	-	20
21	-	-	-	21
22	-	-	-	22
23	-	-	-	23

Am 24. und 31.12 Verkehr wie am Samstag.  
Fahrpläne unter [www.eswe-verkehr.de](http://www.eswe-verkehr.de) oder in der RMV-Auskunft abrufbar.

**A** = fährt bis Hauptbahnhof  
**C** = fährt bis Luisenplatz  
**S** = an Schultagen

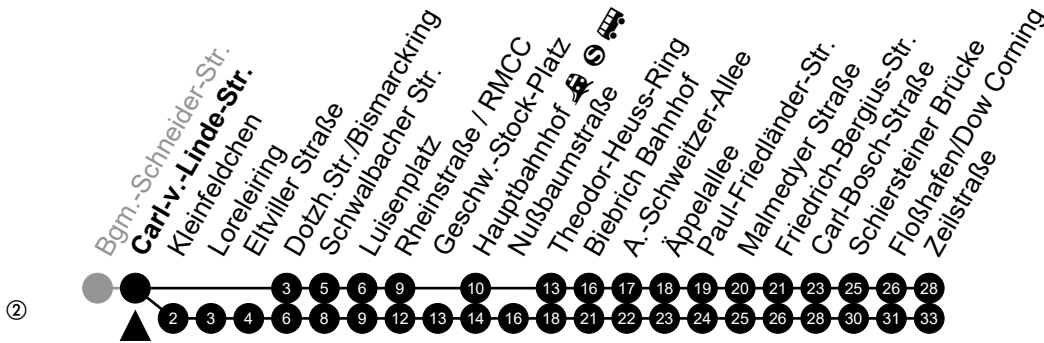
**B** = fährt bis Carl-Bosch-Straße  
**F** = an Ferientagen



# X47/ E47

## Carl-v.-Linde-Straße

Richtung: Zeilstraße



🕒	Montag - Freitag	Samstag	Sonn-/Feiertag	🕒
3	46 <sup>Ⓜ</sup>	-	-	3
4	-	-	-	4
5	29 <sub>A</sub>	-	-	5
6	09 39	-	-	6
7	09 <sub>B</sub> 14 <sup>S</sup> 19 <sup>F</sup> 19 <sup>S</sup> 39 <sub>B</sub> 54 <sub>A</sub>	-	-	7
8	24 <sub>A</sub>	-	-	8
9	-	-	-	9
10	-	-	-	10
11	-	-	-	11
12	-	-	-	12
13	-	-	-	13
14	-	-	-	14
15	-	-	-	15
16	-	-	-	16
17	-	-	-	17
18	-	-	-	18
19	-	-	-	19
20	-	-	-	20
21	-	-	-	21
22	-	-	-	22
23	-	-	-	23

Am 24. und 31.12 Verkehr wie am Samstag.

Fahrpläne unter [www.eswe-verkehr.de](http://www.eswe-verkehr.de) oder in der RMV-Auskunft abrufbar.

**A** = fährt bis Hauptbahnhof

**C** = fährt bis Luisenplatz

**S** = an Schultagen

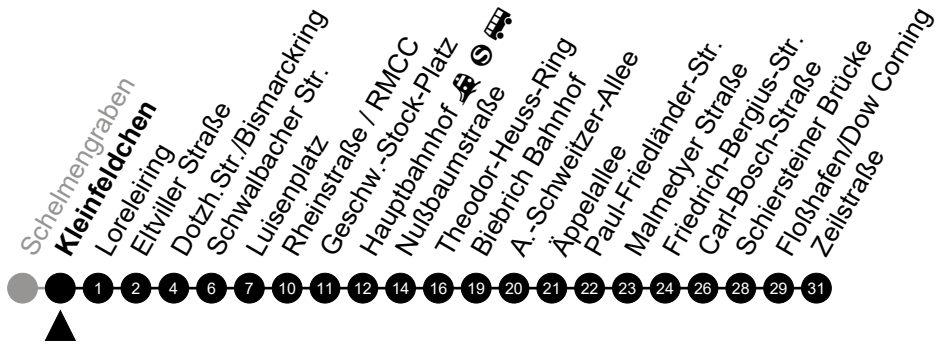
**B** = fährt bis Carl-Bosch-Straße

**F** = an Ferientagen



# E47

## Kleinfeldchen Richtung: Zeilstraße



🕒	Montag - Freitag	Samstag	Sonn-/Feiertag	🕒
3	48	-	-	3
4	-	-	-	4
5	-	-	-	5
6	-	-	-	6
7	16 <sup>S</sup> <sub>A</sub> 21 <sup>S</sup> <sub>B</sub>	-	-	7
8	-	-	-	8
9	-	-	-	9
10	-	-	-	10
11	-	-	-	11
12	-	-	-	12
13	-	-	-	13
14	-	-	-	14
15	-	-	-	15
16	-	-	-	16
17	-	-	-	17
18	-	-	-	18
19	-	-	-	19
20	-	-	-	20
21	-	-	-	21
22	-	-	-	22
23	-	-	-	23

Am 24. und 31.12 Verkehr wie am Samstag.  
Fahrpläne unter [www.eswe-verkehr.de](http://www.eswe-verkehr.de) oder in der RMV-Auskunft abrufbar.

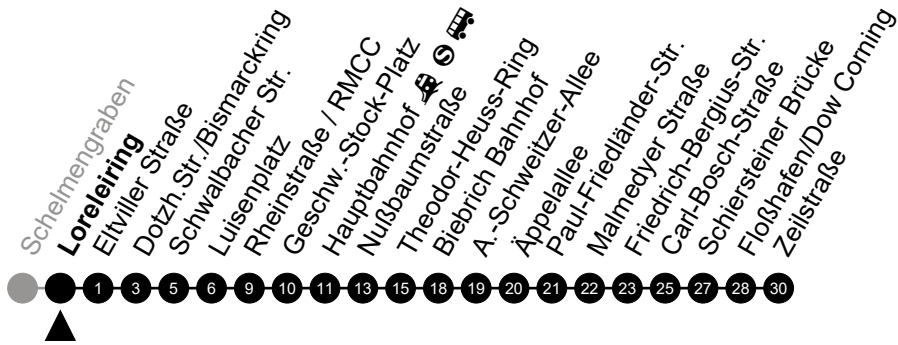
A = fährt bis Luisenplatz  
S = an Schultagen

B = fährt bis Hauptbahnhof



# E47

## Loreleiring Richtung: Zeilstraße



🕒	Montag - Freitag	Samstag	Sonn-/Feiertag	🕒
3	49	-	-	3
4	-	-	-	4
5	-	-	-	5
6	-	-	-	6
7	17 <sup>S</sup> <sub>A</sub> 22 <sup>S</sup> <sub>B</sub>	-	-	7
8	-	-	-	8
9	-	-	-	9
10	-	-	-	10
11	-	-	-	11
12	-	-	-	12
13	-	-	-	13
14	-	-	-	14
15	-	-	-	15
16	-	-	-	16
17	-	-	-	17
18	-	-	-	18
19	-	-	-	19
20	-	-	-	20
21	-	-	-	21
22	-	-	-	22
23	-	-	-	23

Am 24. und 31.12 Verkehr wie am Samstag.  
 Fahrpläne unter [www.eswe-verkehr.de](http://www.eswe-verkehr.de) oder in der RMV-Auskunft abrufbar.

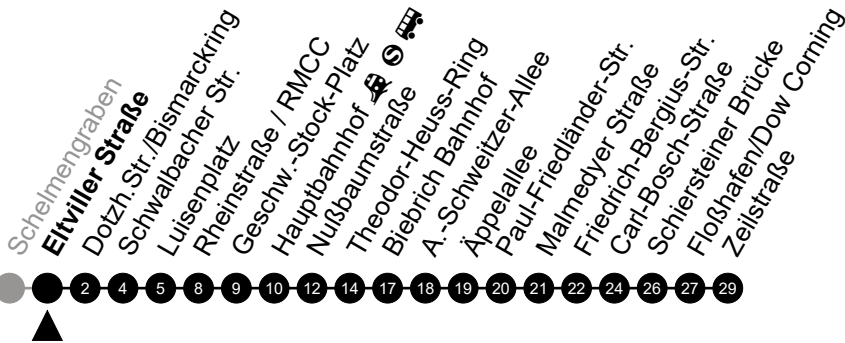
A = fährt bis Luiseplatz  
 S = an Schultagen

B = fährt bis Hauptbahnhof



# E47

## Eltviller Straße Richtung: Zeilstraße



🕒	Montag - Freitag	Samstag	Sonn-/Feiertag	🕒
3	50	-	-	3
4	-	-	-	4
5	-	-	-	5
6	-	-	-	6
7	18 <sup>S</sup> <sub>A</sub> 23 <sup>S</sup> <sub>B</sub>	-	-	7
8	-	-	-	8
9	-	-	-	9
10	-	-	-	10
11	-	-	-	11
12	-	-	-	12
13	-	-	-	13
14	-	-	-	14
15	-	-	-	15
16	-	-	-	16
17	-	-	-	17
18	-	-	-	18
19	-	-	-	19
20	-	-	-	20
21	-	-	-	21
22	-	-	-	22
23	-	-	-	23

Am 24. und 31.12 Verkehr wie am Samstag.  
 Fahrpläne unter [www.eswe-verkehr.de](http://www.eswe-verkehr.de) oder in der RMV-Auskunft abrufbar.

A = fährt bis Luisenplatz  
 S = an Schultagen

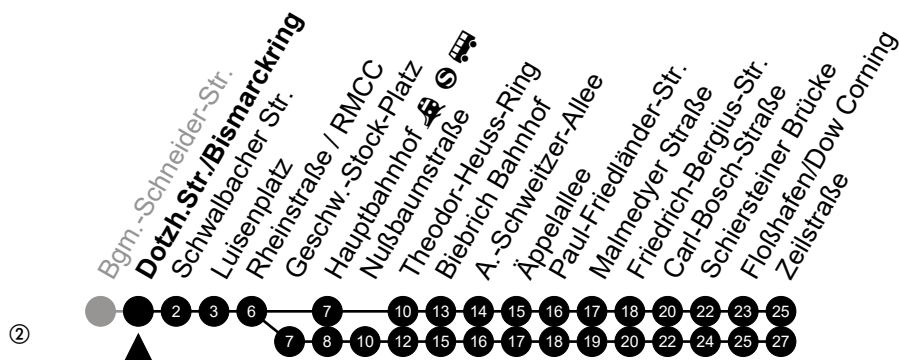
B = fährt bis Hauptbahnhof





# X47/ E47 Dotzh.Str./Bismarckring

Richtung: Zeilstraße



🕒	Montag - Freitag	Samstag	Sonn-/Feiertag	🕒
3	52 <sup>Ⓜ</sup>	-	-	3
4	35	-	-	4
5	32 <sub>A</sub>	-	-	5
6	12 42	-	-	6
7	12 <sub>B</sub> 20 <sub>C</sub> 22 <sub>F</sub> 25 <sub>A</sub> <sup>Ⓜ</sup> 42 <sub>B</sub> 57 <sub>A</sub>	-	-	7
8	27 <sub>A</sub>	-	-	8
9	-	-	-	9
10	-	-	-	10
11	-	-	-	11
12	-	-	-	12
13	-	-	-	13
14	-	-	-	14
15	-	-	-	15
16	-	-	-	16
17	-	-	-	17
18	-	-	-	18
19	-	-	-	19
20	-	-	-	20
21	-	-	-	21
22	-	-	-	22
23	-	-	-	23

Am 24. und 31.12 Verkehr wie am Samstag.  
Fahrpläne unter [www.eswe-verkehr.de](http://www.eswe-verkehr.de) oder in der RMV-Auskunft abrufbar.

**A** = fährt bis Hauptbahnhof  
**C** = fährt bis Luisenplatz  
**S** = an Schultagen

**B** = fährt bis Carl-Bosch-Straße  
**F** = an Ferientagen



# X47/ E47 Schwalbacher Str.

Richtung: Zeilstraße



②

🕒	Montag - Freitag	Samstag	Sonn-/Feiertag	🕒
3	54 <sup>Ⓜ</sup>	-	-	3
4	37	-	-	4
5	34 <sub>A</sub>	-	-	5
6	14 44	-	-	6
7	14 <sub>B</sub> 22 <sub>C</sub> 24 <sub>F</sub> 27 <sub>A</sub> <sup>Ⓜ</sup> 44 <sub>B</sub> 59 <sub>A</sub>	-	-	7
8	29 <sub>A</sub>	-	-	8
9	-	-	-	9
10	-	-	-	10
11	-	-	-	11
12	-	-	-	12
13	-	-	-	13
14	-	-	-	14
15	-	-	-	15
16	-	-	-	16
17	-	-	-	17
18	-	-	-	18
19	-	-	-	19
20	-	-	-	20
21	-	-	-	21
22	-	-	-	22
23	-	-	-	23

Am 24. und 31.12 Verkehr wie am Samstag.  
Fahrpläne unter [www.eswe-verkehr.de](http://www.eswe-verkehr.de) oder in der RMV-Auskunft abrufbar.

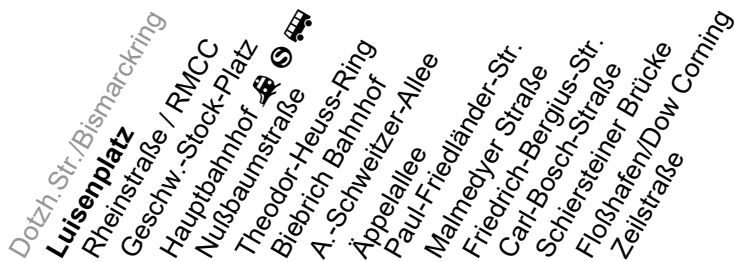
**A** = fährt bis Hauptbahnhof  
**C** = fährt bis Luisenplatz  
**S** = an Schultagen

**B** = fährt bis Carl-Bosch-Straße  
**F** = an Ferientagen



# X47/ E47

## Luisenplatz Richtung: Zeilstraße



②

🕒	Montag - Freitag	Samstag	Sonn-/Feiertag	🕒
3	55 <sup>②</sup>	-	-	3
4	38	-	-	4
5	35 <sub>A</sub>	-	-	5
6	15 45	-	-	6
7	15 <sub>B</sub> 25 <sup>F</sup> <sub>A</sub> 28 <sup>S</sup> <sub>A</sub> ② 45 <sub>B</sub>	-	-	7
8	00 <sub>A</sub> 30 <sub>A</sub>	-	-	8
9	-	-	-	9
10	-	-	-	10
11	-	-	-	11
12	-	-	-	12
13	-	-	-	13
14	-	-	-	14
15	-	-	-	15
16	-	-	-	16
17	-	-	-	17
18	-	-	-	18
19	-	-	-	19
20	-	-	-	20
21	-	-	-	21
22	-	-	-	22
23	-	-	-	23

Am 24. und 31.12 Verkehr wie am Samstag.

Fahrpläne unter [www.eswe-verkehr.de](http://www.eswe-verkehr.de) oder in der RMV-Auskunft abrufbar.

A = fährt bis Hauptbahnhof  
F = an Ferientagen

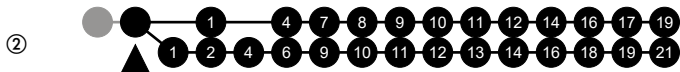
B = fährt bis Carl-Bosch-Straße  
S = an Schultagen



# X47/ E47 Rheinstraße / RMCC

Richtung: Zeilstraße

Dotzh. Str./Bismarckring  
**Rheinstraße / RMCC**  
 Geschw.-Stock-Platz  
 Hauptbahnhof  
 Nußbaumstraße  
 Theodor-Heuss-Straße  
 Biebrich Bahnhof  
 A.-Schweitzer-Allee  
 Appelallee  
 Paul-Friedländer-Allee  
 Malmedyer-Str.  
 Friedrich-Straße  
 Carl-Bosch-Straße  
 Schliersteiner-Str.  
 Floßhafen/Brücke  
 Zeilstraße



🕒	Montag - Freitag	Samstag	Sonn-/Feiertag	🕒
3	58 <sup>Ⓜ</sup>	-	-	3
4	41	-	-	4
5	38 <sub>A</sub>	-	-	5
6	18 48	-	-	6
7	18 <sub>B</sub> 28 <sup>F</sup> <sub>A</sub> 31 <sup>S</sup> <sub>A</sub> 48 <sub>B</sub>	-	-	7
8	03 <sub>A</sub> 33 <sub>A</sub>	-	-	8
9	-	-	-	9
10	-	-	-	10
11	-	-	-	11
12	-	-	-	12
13	-	-	-	13
14	-	-	-	14
15	-	-	-	15
16	-	-	-	16
17	-	-	-	17
18	-	-	-	18
19	-	-	-	19
20	-	-	-	20
21	-	-	-	21
22	-	-	-	22
23	-	-	-	23

Am 24. und 31.12 Verkehr wie am Samstag.  
 Fahrpläne unter [www.eswe-verkehr.de](http://www.eswe-verkehr.de) oder in der RMV-Auskunft abrufbar.

A = fährt bis Hauptbahnhof  
 F = an Ferientagen

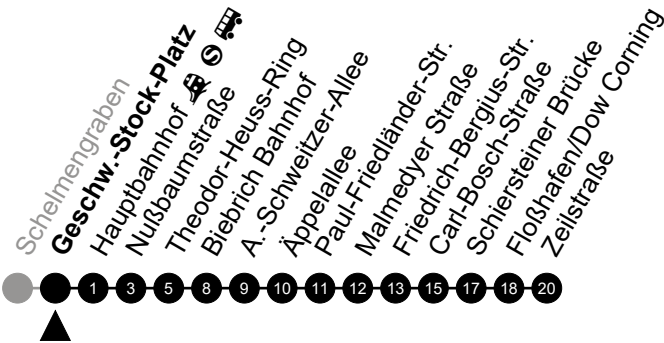
B = fährt bis Carl-Bosch-Straße  
 S = an Schultagen



# E47

## Geschw.-Stock-Platz

Richtung: Zeilstraße



🕒	Montag - Freitag	Samstag	Sonn-/Feiertag	🕒
3	59	-	-	3
4	-	-	-	4
5	-	-	-	5
6	-	-	-	6
7	32 <sup>S</sup> <sub>A</sub>	-	-	7
8	-	-	-	8
9	-	-	-	9
10	-	-	-	10
11	-	-	-	11
12	-	-	-	12
13	-	-	-	13
14	-	-	-	14
15	-	-	-	15
16	-	-	-	16
17	-	-	-	17
18	-	-	-	18
19	-	-	-	19
20	-	-	-	20
21	-	-	-	21
22	-	-	-	22
23	-	-	-	23

Am 24. und 31.12 Verkehr wie am Samstag.

Fahrpläne unter [www.eswe-verkehr.de](http://www.eswe-verkehr.de) oder in der RMV-Auskunft abrufbar.

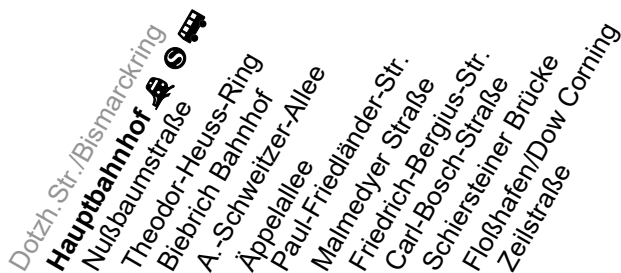
A = fährt bis Hauptbahnhof

S = an Schultagen



# X47/ E47 Hauptbahnhof

Richtung: Zeilstraße



②

🕒	Montag - Freitag	Samstag	Sonn-/Feiertag	🕒
4	00 <sup>②</sup> 42	-	-	4
5	-	-	-	5
6	19 49	-	-	6
7	19 <sub>A</sub> 49 <sub>A</sub>	-	-	7
8	-	-	-	8
9	-	-	-	9
10	-	-	-	10
11	-	-	-	11
12	-	-	-	12
13	-	-	-	13
14	-	-	-	14
15	-	-	-	15
16	-	-	-	16
17	-	-	-	17
18	-	-	-	18
19	-	-	-	19
20	-	-	-	20
21	-	-	-	21
22	-	-	-	22
23	-	-	-	23

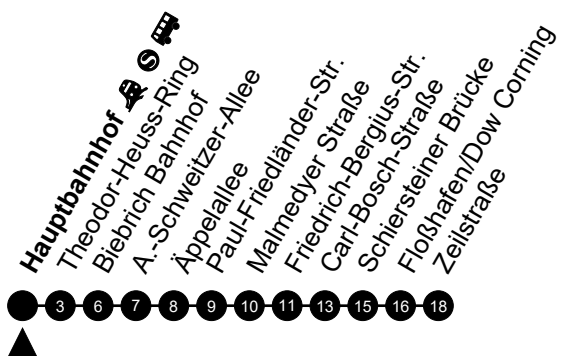
Am 24. und 31.12 Verkehr wie am Samstag.  
 Fahrpläne unter [www.eswe-verkehr.de](http://www.eswe-verkehr.de) oder in der RMV-Auskunft abrufbar.

A = fährt bis Carl-Bosch-Straße



# X47/ E47

**Hauptbahnhof**  
Richtung: Zeilstraße



🕒	Montag - Freitag	Samstag	Sonn-/Feiertag	🕒
4	-	43	-	4
5	-	33 <sub>A</sub>	-	5
6	-	27 <sub>A</sub>	-	6
7	-	-	-	7
8	-	18 <sub>A</sub> 49 <sub>A</sub>	-	8
9	-	49 <sub>A</sub>	-	9
10	-	49 <sub>A</sub>	-	10
11	-	49 <sub>A</sub>	-	11
12	-	49 <sub>A</sub>	-	12
13	-	49 <sub>A</sub>	-	13
14	-	49 <sub>A</sub>	-	14
15	-	49 <sub>A</sub>	-	15
16	-	49 <sub>A</sub>	-	16
17	-	49 <sub>A</sub>	-	17
18	-	-	-	18
19	-	-	-	19
20	-	-	-	20
21	-	-	-	21
22	-	-	-	22
23	-	-	-	23


Am 24. und 31.12 Verkehr wie am Samstag.  
Fahrpläne unter [www.eswe-verkehr.de](http://www.eswe-verkehr.de) oder in der RMV-Auskunft abrufbar.

A = fährt bis Carl-Bosch-Straße



# E47

## Nußbaumstraße Richtung: Zeilstraße



🕒	Montag - Freitag	Samstag	Sonn-/Feiertag	🕒
4	02	-	-	4
5	-	-	-	5
6	-	-	-	6
7	-	-	-	7
8	-	-	-	8
9	-	-	-	9
10	-	-	-	10
11	-	-	-	11
12	-	-	-	12
13	-	-	-	13
14	-	-	-	14
15	-	-	-	15
16	-	-	-	16
17	-	-	-	17
18	-	-	-	18
19	-	-	-	19
20	-	-	-	20
21	-	-	-	21
22	-	-	-	22
23	-	-	-	23

Am 24. und 31.12 Verkehr wie am Samstag.  
 Fahrpläne unter [www.eswe-verkehr.de](http://www.eswe-verkehr.de) oder in der RMV-Auskunft abrufbar.





# X47/ E47 Theodor-Heuss-Ring

Richtung: Zeilstraße



🕒	Montag - Freitag	Samstag	Sonn-/Feiertag	🕒
4	04 45	46	-	4
5	-	36 <sub>A</sub>	-	5
6	22 52	30 <sub>A</sub>	-	6
7	22 <sub>A</sub> 52 <sub>A</sub>	-	-	7
8	-	21 <sub>A</sub> 52 <sub>A</sub>	-	8
9	-	52 <sub>A</sub>	-	9
10	-	52 <sub>A</sub>	-	10
11	-	52 <sub>A</sub>	-	11
12	-	52 <sub>A</sub>	-	12
13	-	52 <sub>A</sub>	-	13
14	-	52 <sub>A</sub>	-	14
15	-	52 <sub>A</sub>	-	15
16	-	52 <sub>A</sub>	-	16
17	-	52 <sub>A</sub>	-	17
18	-	-	-	18
19	-	-	-	19
20	-	-	-	20
21	-	-	-	21
22	-	-	-	22
23	-	-	-	23

Am 24. und 31.12 Verkehr wie am Samstag.  
Fahrpläne unter [www.eswe-verkehr.de](http://www.eswe-verkehr.de) oder in der RMV-Auskunft abrufbar.

A = fährt bis Carl-Bosch-Straße



# X47/ E47 Biebrich Bahnhof

Richtung: Zeilstraße



🕒	Montag - Freitag	Samstag	Sonn-/Feiertag	🕒
4	07 48	49	-	4
5	-	39 <sub>A</sub>	-	5
6	25 55	33 <sub>A</sub>	-	6
7	25 <sub>A</sub> 55 <sub>A</sub>	-	-	7
8	-	24 <sub>A</sub> 55 <sub>A</sub>	-	8
9	-	55 <sub>A</sub>	-	9
10	-	55 <sub>A</sub>	-	10
11	-	55 <sub>A</sub>	-	11
12	-	55 <sub>A</sub>	-	12
13	-	55 <sub>A</sub>	-	13
14	-	55 <sub>A</sub>	-	14
15	-	55 <sub>A</sub>	-	15
16	-	55 <sub>A</sub>	-	16
17	-	55 <sub>A</sub>	-	17
18	-	-	-	18
19	-	-	-	19
20	-	-	-	20
21	-	-	-	21
22	-	-	-	22
23	-	-	-	23

Am 24. und 31.12 Verkehr wie am Samstag.  
 Fahrpläne unter [www.eswe-verkehr.de](http://www.eswe-verkehr.de) oder in der RMV-Auskunft abrufbar.

A = fährt bis Carl-Bosch-Straße



# X47/ E47 A.-Schweitzer-Allee

Richtung: Zeilstraße



🕒	Montag - Freitag	Samstag	Sonn-/Feiertag	🕒
4	08 49	50	-	4
5	-	40 <sub>A</sub>	-	5
6	26 56	34 <sub>A</sub>	-	6
7	26 <sub>A</sub> 56 <sub>A</sub>	-	-	7
8	-	25 <sub>A</sub> 56 <sub>A</sub>	-	8
9	-	56 <sub>A</sub>	-	9
10	-	56 <sub>A</sub>	-	10
11	-	56 <sub>A</sub>	-	11
12	-	56 <sub>A</sub>	-	12
13	-	56 <sub>A</sub>	-	13
14	-	56 <sub>A</sub>	-	14
15	-	56 <sub>A</sub>	-	15
16	-	56 <sub>A</sub>	-	16
17	-	56 <sub>A</sub>	-	17
18	-	-	-	18
19	-	-	-	19
20	-	-	-	20
21	-	-	-	21
22	-	-	-	22
23	-	-	-	23


Am 24. und 31.12 Verkehr wie am Samstag.  
Fahrpläne unter [www.eswe-verkehr.de](http://www.eswe-verkehr.de) oder in der RMV-Auskunft abrufbar.

A = fährt bis Carl-Bosch-Straße



# X47/ E47 **Äppelallee**

Richtung: Zeilstraße



🕒	Montag - Freitag	Samstag	Sonn-/Feiertag	🕒
4	09 50	51	-	4
5	-	41 <sub>A</sub>	-	5
6	27 57	35 <sub>A</sub>	-	6
7	27 <sub>A</sub> 57 <sub>A</sub>	-	-	7
8	-	26 <sub>A</sub> 57 <sub>A</sub>	-	8
9	-	57 <sub>A</sub>	-	9
10	-	57 <sub>A</sub>	-	10
11	-	57 <sub>A</sub>	-	11
12	-	57 <sub>A</sub>	-	12
13	-	57 <sub>A</sub>	-	13
14	-	57 <sub>A</sub>	-	14
15	-	57 <sub>A</sub>	-	15
16	-	57 <sub>A</sub>	-	16
17	-	57 <sub>A</sub>	-	17
18	-	-	-	18
19	-	-	-	19
20	-	-	-	20
21	-	-	-	21
22	-	-	-	22
23	-	-	-	23

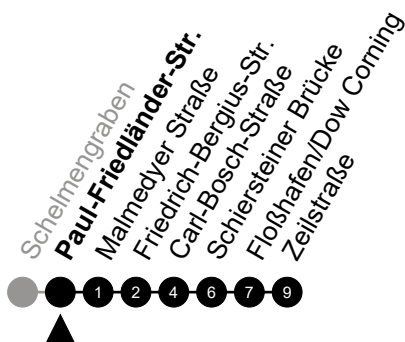
Am 24. und 31.12 Verkehr wie am Samstag.  
 Fahrpläne unter [www.eswe-verkehr.de](http://www.eswe-verkehr.de) oder in der RMV-Auskunft abrufbar.

A = fährt bis Carl-Bosch-Straße



# X47/ E47 Paul-Friedländer-Str.

Richtung: Zeilstraße



🕒	Montag - Freitag	Samstag	Sonn-/Feiertag	🕒
4	10 51	52	-	4
5	-	42 <sub>A</sub>	-	5
6	28 58	36 <sub>A</sub>	-	6
7	28 <sub>A</sub> 58 <sub>A</sub>	-	-	7
8	-	27 <sub>A</sub> 58 <sub>A</sub>	-	8
9	-	58 <sub>A</sub>	-	9
10	-	58 <sub>A</sub>	-	10
11	-	58 <sub>A</sub>	-	11
12	-	58 <sub>A</sub>	-	12
13	-	58 <sub>A</sub>	-	13
14	-	58 <sub>A</sub>	-	14
15	-	58 <sub>A</sub>	-	15
16	-	58 <sub>A</sub>	-	16
17	-	58 <sub>A</sub>	-	17
18	-	-	-	18
19	-	-	-	19
20	-	-	-	20
21	-	-	-	21
22	-	-	-	22
23	-	-	-	23

Am 24. und 31.12 Verkehr wie am Samstag.  
Fahrpläne unter [www.eswe-verkehr.de](http://www.eswe-verkehr.de) oder in der RMV-Auskunft abrufbar.

A = fährt bis Carl-Bosch-Straße



# X47/ E47 Malmedyer Straße

Richtung: Zeilstraße



🕒	Montag - Freitag	Samstag	Sonn-/Feiertag	🕒
4	11 52	53	-	4
5	-	43 <sub>A</sub>	-	5
6	29 59	37 <sub>A</sub>	-	6
7	29 <sub>A</sub> 59 <sub>A</sub>	-	-	7
8	-	28 <sub>A</sub> 59 <sub>A</sub>	-	8
9	-	59 <sub>A</sub>	-	9
10	-	59 <sub>A</sub>	-	10
11	-	59 <sub>A</sub>	-	11
12	-	59 <sub>A</sub>	-	12
13	-	59 <sub>A</sub>	-	13
14	-	59 <sub>A</sub>	-	14
15	-	59 <sub>A</sub>	-	15
16	-	59 <sub>A</sub>	-	16
17	-	59 <sub>A</sub>	-	17
18	-	-	-	18
19	-	-	-	19
20	-	-	-	20
21	-	-	-	21
22	-	-	-	22
23	-	-	-	23

Am 24. und 31.12 Verkehr wie am Samstag.  
 Fahrpläne unter [www.eswe-verkehr.de](http://www.eswe-verkehr.de) oder in der RMV-Auskunft abrufbar.

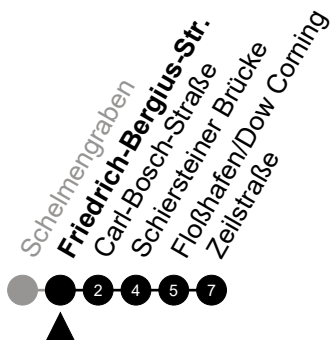
A = fährt bis Carl-Bosch-Straße



# X47/ E47

## Friedrich-Bergius-Str.

Richtung: Zeilstraße



🕒	Montag - Freitag	Samstag	Sonn-/Feiertag	🕒
4	12 53	54	-	4
5	-	44 <sub>A</sub>	-	5
6	30	38 <sub>A</sub>	-	6
7	00 30 <sub>A</sub>	-	-	7
8	00 <sub>A</sub>	29 <sub>A</sub>	-	8
9	-	00 <sub>A</sub>	-	9
10	-	00 <sub>A</sub>	-	10
11	-	00 <sub>A</sub>	-	11
12	-	00 <sub>A</sub>	-	12
13	-	00 <sub>A</sub>	-	13
14	-	00 <sub>A</sub>	-	14
15	-	00 <sub>A</sub>	-	15
16	-	00 <sub>A</sub>	-	16
17	-	00 <sub>A</sub>	-	17
18	-	00 <sub>A</sub>	-	18
19	-	-	-	19
20	-	-	-	20
21	-	-	-	21
22	-	-	-	22
23	-	-	-	23

Am 24. und 31.12 Verkehr wie am Samstag.

Fahrpläne unter [www.eswe-verkehr.de](http://www.eswe-verkehr.de) oder in der RMV-Auskunft abrufbar.

A = fährt bis Carl-Bosch-Straße



# X47/ E47 Carl-Bosch-Straße

Richtung: Zeilstraße



🕒	Montag - Freitag	Samstag	Sonn-/Feiertag	🕒
4	14 55	56	-	4
5	-	-	-	5
6	32	-	-	6
7	02	-	-	7
8	-	-	-	8
9	-	-	-	9
10	-	-	-	10
11	-	-	-	11
12	-	-	-	12
13	-	-	-	13
14	-	-	-	14
15	-	-	-	15
16	-	-	-	16
17	-	-	-	17
18	-	-	-	18
19	-	-	-	19
20	-	-	-	20
21	-	-	-	21
22	-	-	-	22
23	-	-	-	23

Am 24. und 31.12 Verkehr wie am Samstag.  
 Fahrpläne unter [www.eswe-verkehr.de](http://www.eswe-verkehr.de) oder in der RMV-Auskunft abrufbar.





# X47/ E47

## Schiersteiner Brücke Richtung: Zeilstraße



🕒	Montag - Freitag	Samstag	Sonn-/Feiertag	🕒
4	16 57	58	-	4
5	-	-	-	5
6	34	-	-	6
7	04	-	-	7
8	-	-	-	8
9	-	-	-	9
10	-	-	-	10
11	-	-	-	11
12	-	-	-	12
13	-	-	-	13
14	-	-	-	14
15	-	-	-	15
16	-	-	-	16
17	-	-	-	17
18	-	-	-	18
19	-	-	-	19
20	-	-	-	20
21	-	-	-	21
22	-	-	-	22
23	-	-	-	23


Am 24. und 31.12 Verkehr wie am Samstag.  
 Fahrpläne unter [www.eswe-verkehr.de](http://www.eswe-verkehr.de) oder in der RMV-Auskunft abrufbar.



# X47/ E47

## Floßhafen/Dow Corning

Richtung: Zeilstraße



🕒	Montag - Freitag	Samstag	Sonn-/Feiertag	🕒
4	17 58	59	-	4
5	-	-	-	5
6	35	-	-	6
7	05	-	-	7
8	-	-	-	8
9	-	-	-	9
10	-	-	-	10
11	-	-	-	11
12	-	-	-	12
13	-	-	-	13
14	-	-	-	14
15	-	-	-	15
16	-	-	-	16
17	-	-	-	17
18	-	-	-	18
19	-	-	-	19
20	-	-	-	20
21	-	-	-	21
22	-	-	-	22
23	-	-	-	23

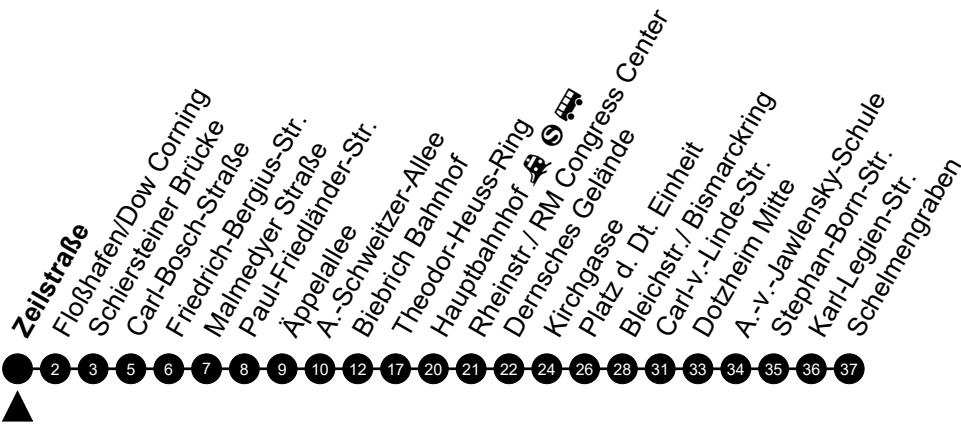
Am 24. und 31.12 Verkehr wie am Samstag.  
Fahrpläne unter [www.eswe-verkehr.de](http://www.eswe-verkehr.de) oder in der RMV-Auskunft abrufbar.



# X47

## Zeilstraße

Richtung: Schelmengraben



🕒	Montag - Freitag	Samstag	Sonn-/Feiertag	🕒
4	-	-	-	4
5	-	-	-	5
6	-	-	-	6
7	-	-	-	7
8	-	-	-	8
9	-	-	-	9
10	-	-	-	10
11	-	-	-	11
12	-	-	-	12
13	45 <sup>S</sup> A	-	-	13
14	15	-	-	14
15	45	-	-	15
16	-	-	-	16
17	-	-	-	17
18	-	-	-	18
19	-	-	-	19
20	-	-	-	20
21	-	-	-	21
22	-	-	-	22
23	-	-	-	23

Am 24. und 31.12 Verkehr wie am Samstag.

Fahrpläne unter [www.eswe-verkehr.de](http://www.eswe-verkehr.de) oder in der RMV-Auskunft abrufbar.


A = fährt bis Hauptbahnhof

S = an Schultagen



# X47

## Floßhafen/Dow Corning Richtung: Schelmengraben



🕒	Montag - Freitag	Samstag	Sonn-/Feiertag	🕒
4	-	-	-	4
5	-	-	-	5
6	-	-	-	6
7	-	-	-	7
8	-	-	-	8
9	-	-	-	9
10	-	-	-	10
11	-	-	-	11
12	-	-	-	12
13	47 <sup>S</sup> <sub>A</sub>	-	-	13
14	17	-	-	14
15	47	-	-	15
16	-	-	-	16
17	-	-	-	17
18	-	-	-	18
19	-	-	-	19
20	-	-	-	20
21	-	-	-	21
22	-	-	-	22
23	-	-	-	23

Am 24. und 31.12 Verkehr wie am Samstag.  
Fahrpläne unter [www.eswe-verkehr.de](http://www.eswe-verkehr.de) oder in der RMV-Auskunft abrufbar.

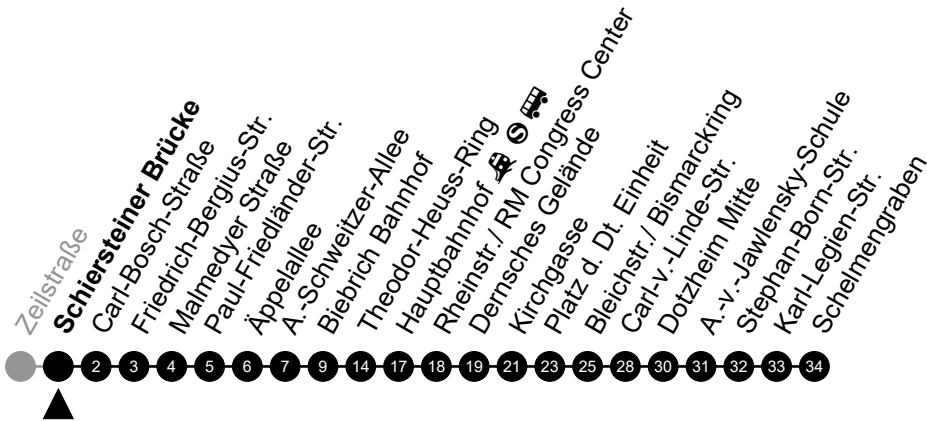
A = fährt bis Hauptbahnhof

S = an Schultagen



# X47

## Schiersteiner Brücke Richtung: Schelmengraben



🕒	Montag - Freitag	Samstag	Sonn-/Feiertag	🕒
4	-	-	-	4
5	-	-	-	5
6	-	-	-	6
7	-	-	-	7
8	-	-	-	8
9	-	-	-	9
10	-	-	-	10
11	-	-	-	11
12	-	-	-	12
13	48 <sup>S</sup> 48 <sup>A</sup>	-	-	13
14	18	-	-	14
15	48	-	-	15
16	-	-	-	16
17	-	-	-	17
18	-	-	-	18
19	-	-	-	19
20	-	-	-	20
21	-	-	-	21
22	-	-	-	22
23	-	-	-	23

Am 24. und 31.12 Verkehr wie am Samstag.  
Fahrpläne unter [www.eswe-verkehr.de](http://www.eswe-verkehr.de) oder in der RMV-Auskunft abrufbar.

A = fährt bis Hauptbahnhof


S = an Schultagen



# X47

## Carl-Bosch-Straße

Richtung: Schelmengraben



🕒	Montag - Freitag	Samstag	Sonn-/Feiertag	🕒
4	-	-	-	4
5	-	-	-	5
6	-	-	-	6
7	-	-	-	7
8	-	-	-	8
9	-	05 <sub>A</sub>	-	9
10	-	05 <sub>A</sub>	-	10
11	-	05 <sub>A</sub>	-	11
12	-	05 <sub>A</sub>	-	12
13	50 <sub>A</sub> <sup>S</sup>	05 <sub>A</sub>	-	13
14	20	05 <sub>A</sub>	-	14
15	50	05 <sub>A</sub>	-	15
16	-	05 <sub>A</sub>	-	16
17	20	05 <sub>A</sub>	-	17
18	20	05 <sub>A</sub>	-	18
19	-	05 <sub>A</sub>	-	19
20	-	-	-	20
21	-	-	-	21
22	-	-	-	22
23	-	-	-	23

Am 24. und 31.12 Verkehr wie am Samstag.  
 Fahrpläne unter [www.eswe-verkehr.de](http://www.eswe-verkehr.de) oder in der RMV-Auskunft abrufbar.

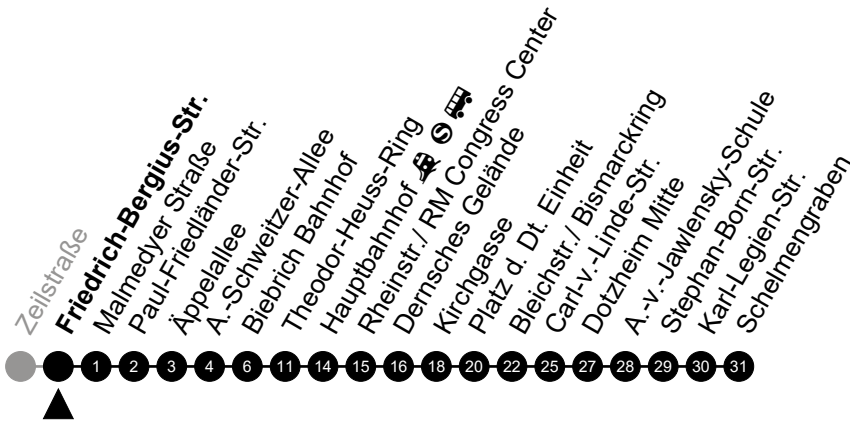
A = fährt bis Hauptbahnhof

S = an Schultagen



# X47

## Friedrich-Bergius-Str. Richtung: Schelmengraben



🕒	Montag - Freitag	Samstag	Sonn-/Feiertag	🕒
4	-	-	-	4
5	-	-	-	5
6	-	-	-	6
7	-	-	-	7
8	-	-	-	8
9	-	06 <sub>A</sub>	-	9
10	-	06 <sub>A</sub>	-	10
11	-	06 <sub>A</sub>	-	11
12	-	06 <sub>A</sub>	-	12
13	51 <sup>S</sup> <sub>A</sub>	06 <sub>A</sub>	-	13
14	21	06 <sub>A</sub>	-	14
15	51	06 <sub>A</sub>	-	15
16	-	06 <sub>A</sub>	-	16
17	21	06 <sub>A</sub>	-	17
18	21	06 <sub>A</sub>	-	18
19	-	06 <sub>A</sub>	-	19
20	-	-	-	20
21	-	-	-	21
22	-	-	-	22
23	-	-	-	23

Am 24. und 31.12 Verkehr wie am Samstag.  
 Fahrpläne unter [www.eswe-verkehr.de](http://www.eswe-verkehr.de) oder in der RMV-Auskunft abrufbar.

A = fährt bis Hauptbahnhof

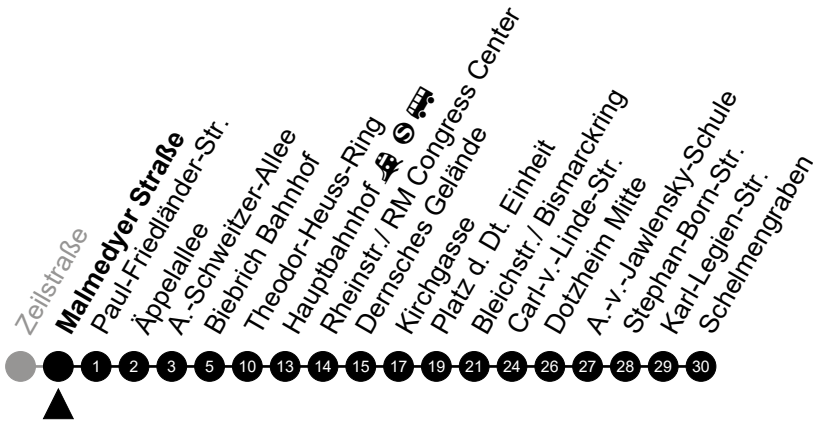
S = an Schultagen



# X47

## Malmedyer Straße

Richtung: Schelmengraben



🕒	Montag - Freitag	Samstag	Sonn-/Feiertag	🕒
4	-	-	-	4
5	-	-	-	5
6	-	-	-	6
7	-	-	-	7
8	-	-	-	8
9	-	07 <sub>A</sub>	-	9
10	-	07 <sub>A</sub>	-	10
11	-	07 <sub>A</sub>	-	11
12	-	07 <sub>A</sub>	-	12
13	52 <sub>A</sub> <sup>S</sup>	07 <sub>A</sub>	-	13
14	22	07 <sub>A</sub>	-	14
15	52	07 <sub>A</sub>	-	15
16	-	07 <sub>A</sub>	-	16
17	22	07 <sub>A</sub>	-	17
18	22	07 <sub>A</sub>	-	18
19	-	07 <sub>A</sub>	-	19
20	-	-	-	20
21	-	-	-	21
22	-	-	-	22
23	-	-	-	23

Am 24. und 31.12 Verkehr wie am Samstag.  
 Fahrpläne unter [www.eswe-verkehr.de](http://www.eswe-verkehr.de) oder in der RMV-Auskunft abrufbar.

A = fährt bis Hauptbahnhof

S = an Schultagen





# X47

## Paul-Friedländer-Str.

Richtung: Schelmengraben



🕒	Montag - Freitag	Samstag	Sonn-/Feiertag	🕒
4	-	-	-	4
5	-	-	-	5
6	-	-	-	6
7	-	-	-	7
8	-	-	-	8
9	-	08 <sub>A</sub>	-	9
10	-	08 <sub>A</sub>	-	10
11	-	08 <sub>A</sub>	-	11
12	-	08 <sub>A</sub>	-	12
13	53 <sub>A</sub> <sup>S</sup>	08 <sub>A</sub>	-	13
14	23	08 <sub>A</sub>	-	14
15	53	08 <sub>A</sub>	-	15
16	-	08 <sub>A</sub>	-	16
17	23	08 <sub>A</sub>	-	17
18	23	08 <sub>A</sub>	-	18
19	-	08 <sub>A</sub>	-	19
20	-	-	-	20
21	-	-	-	21
22	-	-	-	22
23	-	-	-	23

Am 24. und 31.12 Verkehr wie am Samstag.  
Fahrpläne unter [www.eswe-verkehr.de](http://www.eswe-verkehr.de) oder in der RMV-Auskunft abrufbar.

A = fährt bis Hauptbahnhof

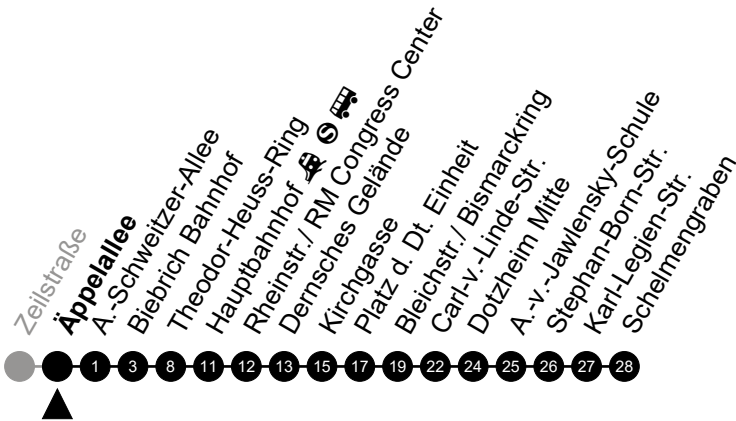
S = an Schultagen



# X47

## Äppelallee

Richtung: Schelmengraben



🕒	Montag - Freitag	Samstag	Sonn-/Feiertag	🕒
4	-	-	-	4
5	-	-	-	5
6	-	-	-	6
7	-	-	-	7
8	-	-	-	8
9	-	09 <sub>A</sub>	-	9
10	-	09 <sub>A</sub>	-	10
11	-	09 <sub>A</sub>	-	11
12	-	09 <sub>A</sub>	-	12
13	54 <sup>S</sup> <sub>A</sub>	09 <sub>A</sub>	-	13
14	24	09 <sub>A</sub>	-	14
15	54	09 <sub>A</sub>	-	15
16	-	09 <sub>A</sub>	-	16
17	24	09 <sub>A</sub>	-	17
18	24	09 <sub>A</sub>	-	18
19	-	09 <sub>A</sub>	-	19
20	-	-	-	20
21	-	-	-	21
22	-	-	-	22
23	-	-	-	23

Am 24. und 31.12 Verkehr wie am Samstag.  
 Fahrpläne unter [www.eswe-verkehr.de](http://www.eswe-verkehr.de) oder in der RMV-Auskunft abrufbar.

A = fährt bis Hauptbahnhof

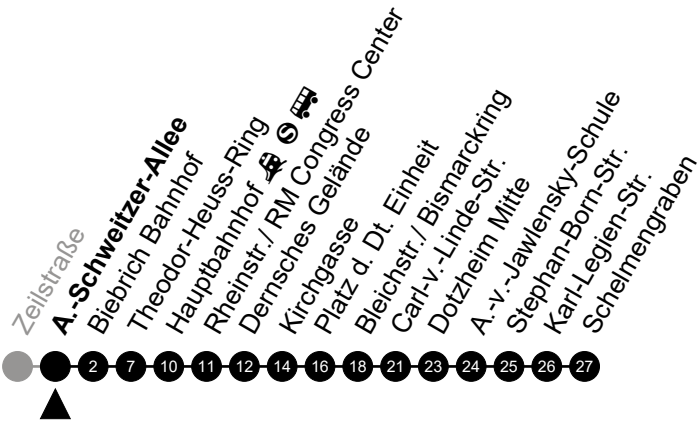
S = an Schultagen



# X47

## A.-Schweitzer-Allee

Richtung: Schelmengraben



🕒	Montag - Freitag	Samstag	Sonn-/Feiertag	🕒
4	-	-	-	4
5	-	-	-	5
6	-	-	-	6
7	-	-	-	7
8	-	-	-	8
9	-	10 <sub>A</sub>	-	9
10	-	10 <sub>A</sub>	-	10
11	-	10 <sub>A</sub>	-	11
12	-	10 <sub>A</sub>	-	12
13	55 <sup>S</sup> <sub>A</sub>	10 <sub>A</sub>	-	13
14	25	10 <sub>A</sub>	-	14
15	55	10 <sub>A</sub>	-	15
16	-	10 <sub>A</sub>	-	16
17	25	10 <sub>A</sub>	-	17
18	25	10 <sub>A</sub>	-	18
19	-	10 <sub>A</sub>	-	19
20	-	-	-	20
21	-	-	-	21
22	-	-	-	22
23	-	-	-	23

Am 24. und 31.12 Verkehr wie am Samstag.  
 Fahrpläne unter [www.eswe-verkehr.de](http://www.eswe-verkehr.de) oder in der RMV-Auskunft abrufbar.

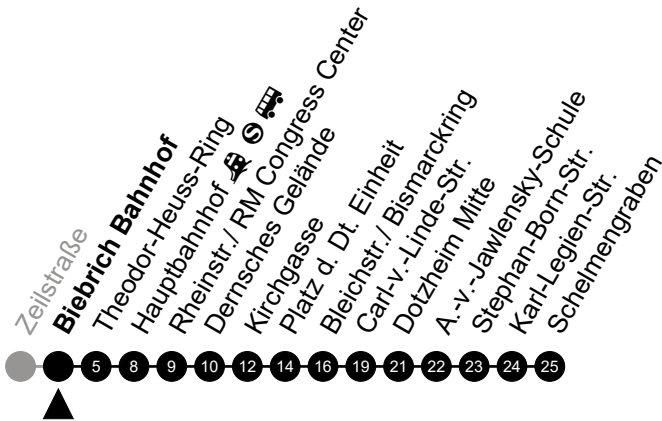
A = fährt bis Hauptbahnhof

S = an Schultagen



# X47

## Biebrich Bahnhof Richtung: Schelmengraben



🕒	Montag - Freitag	Samstag	Sonn-/Feiertag	🕒
4	-	-	-	4
5	-	-	-	5
6	-	-	-	6
7	-	-	-	7
8	-	-	-	8
9	-	12 <sub>A</sub>	-	9
10	-	12 <sub>A</sub>	-	10
11	-	12 <sub>A</sub>	-	11
12	-	12 <sub>A</sub>	-	12
13	57 <sub>A</sub> <sup>S</sup>	12 <sub>A</sub>	-	13
14	27	12 <sub>A</sub>	-	14
15	57	12 <sub>A</sub>	-	15
16	-	12 <sub>A</sub>	-	16
17	27	12 <sub>A</sub>	-	17
18	27	12 <sub>A</sub>	-	18
19	-	12 <sub>A</sub>	-	19
20	-	-	-	20
21	-	-	-	21
22	-	-	-	22
23	-	-	-	23

Am 24. und 31.12 Verkehr wie am Samstag.  
Fahrpläne unter [www.eswe-verkehr.de](http://www.eswe-verkehr.de) oder in der RMV-Auskunft abrufbar.

A = fährt bis Hauptbahnhof

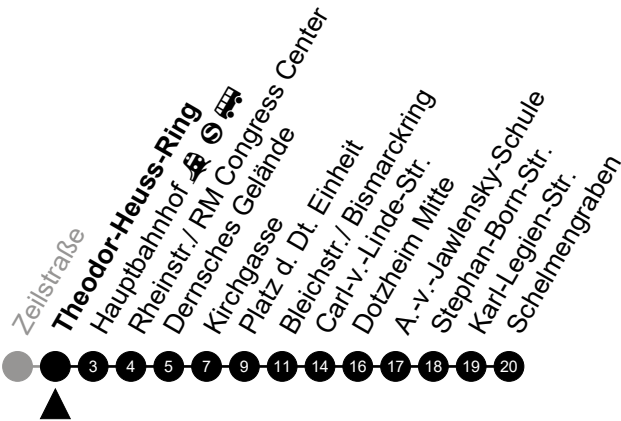
S = an Schultagen



# X47

## Theodor-Heuss-Ring

Richtung: Schelmengraben



🕒	Montag - Freitag	Samstag	Sonn-/Feiertag	🕒
4	-	-	-	4
5	-	-	-	5
6	-	-	-	6
7	-	-	-	7
8	-	-	-	8
9	-	17 <sub>A</sub>	-	9
10	-	17 <sub>A</sub>	-	10
11	-	17 <sub>A</sub>	-	11
12	-	17 <sub>A</sub>	-	12
13	-	17 <sub>A</sub>	-	13
14	02 <sup>S</sup> <sub>A</sub> 32	17 <sub>A</sub>	-	14
15	-	17 <sub>A</sub>	-	15
16	02	17 <sub>A</sub>	-	16
17	32	17 <sub>A</sub>	-	17
18	32	17 <sub>A</sub>	-	18
19	-	17 <sub>A</sub>	-	19
20	-	-	-	20
21	-	-	-	21
22	-	-	-	22
23	-	-	-	23

Am 24. und 31.12 Verkehr wie am Samstag.  
 Fahrpläne unter [www.eswe-verkehr.de](http://www.eswe-verkehr.de) oder in der RMV-Auskunft abrufbar.

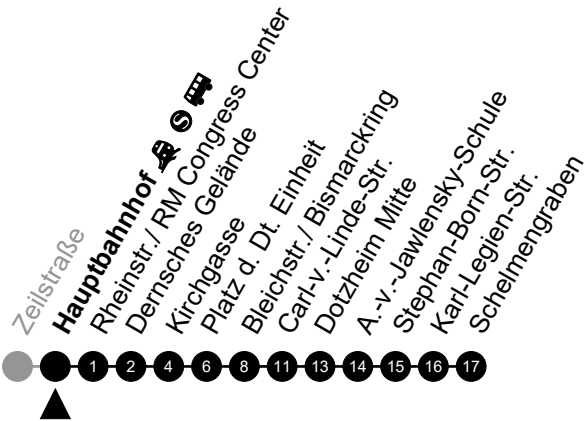
A = fährt bis Hauptbahnhof

S = an Schultagen



# X47

**Hauptbahnhof**  
 Richtung: Schelmengraben



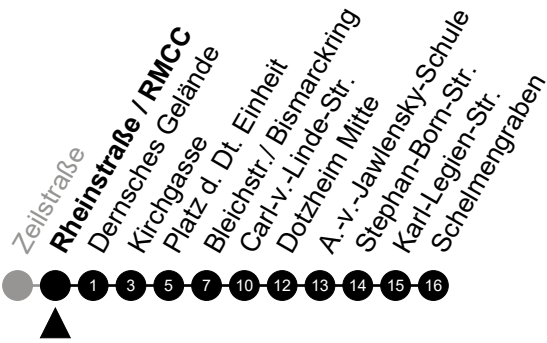
🕒	Montag - Freitag	Samstag	Sonn-/Feiertag	🕒
4	-	-	-	4
5	-	-	-	5
6	-	-	-	6
7	-	-	-	7
8	-	-	-	8
9	-	-	-	9
10	-	-	-	10
11	-	-	-	11
12	-	-	-	12
13	-	-	-	13
14	35	-	-	14
15	-	-	-	15
16	05	-	-	16
17	35	-	-	17
18	35	-	-	18
19	-	-	-	19
20	-	-	-	20
21	-	-	-	21
22	-	-	-	22
23	-	-	-	23

Am 24. und 31.12 Verkehr wie am Samstag.  
 Fahrpläne unter [www.eswe-verkehr.de](http://www.eswe-verkehr.de) oder in der RMV-Auskunft abrufbar.



# X47

## Rheinstraße / RMCC Richtung: Schelmengraben



🕒	Montag - Freitag	Samstag	Sonn-/Feiertag	🕒
4	-	-	-	4
5	-	-	-	5
6	-	-	-	6
7	-	-	-	7
8	-	-	-	8
9	-	-	-	9
10	-	-	-	10
11	-	-	-	11
12	-	-	-	12
13	-	-	-	13
14	36	-	-	14
15	-	-	-	15
16	06	-	-	16
17	36	-	-	17
18	36	-	-	18
19	-	-	-	19
20	-	-	-	20
21	-	-	-	21
22	-	-	-	22
23	-	-	-	23

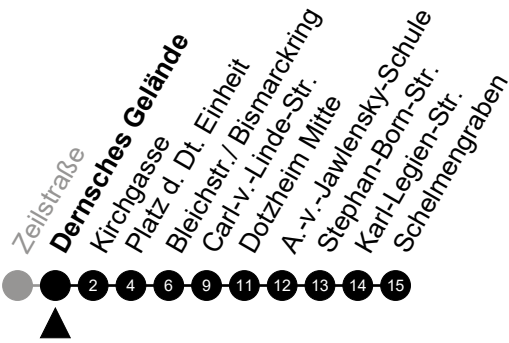
Am 24. und 31.12 Verkehr wie am Samstag.  
 Fahrpläne unter [www.eswe-verkehr.de](http://www.eswe-verkehr.de) oder in der RMV-Auskunft abrufbar.



# X47

## Dernsches Gelände

Richtung: Schelmengraben



🕒	Montag - Freitag	Samstag	Sonn-/Feiertag	🕒
4	-	-	-	4
5	-	-	-	5
6	-	-	-	6
7	-	-	-	7
8	-	-	-	8
9	-	-	-	9
10	-	-	-	10
11	-	-	-	11
12	-	-	-	12
13	-	-	-	13
14	37	-	-	14
15	-	-	-	15
16	07	-	-	16
17	37	-	-	17
18	37	-	-	18
19	-	-	-	19
20	-	-	-	20
21	-	-	-	21
22	-	-	-	22
23	-	-	-	23

Am 24. und 31.12 Verkehr wie am Samstag.  
 Fahrpläne unter [www.eswe-verkehr.de](http://www.eswe-verkehr.de) oder in der RMV-Auskunft abrufbar.

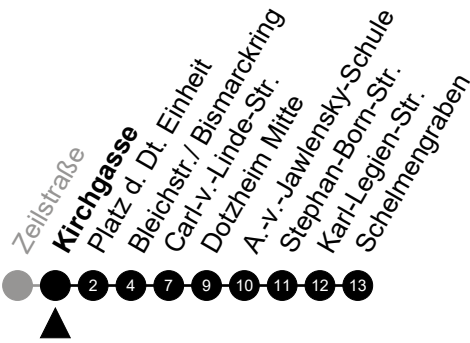




# X47

## Kirchgasse

Richtung: Schelmengraben



🕒	Montag - Freitag	Samstag	Sonn-/Feiertag	🕒
4	-	-	-	4
5	-	-	-	5
6	-	-	-	6
7	-	-	-	7
8	-	-	-	8
9	-	-	-	9
10	-	-	-	10
11	-	-	-	11
12	-	-	-	12
13	-	-	-	13
14	39	-	-	14
15	-	-	-	15
16	09	-	-	16
17	39	-	-	17
18	39	-	-	18
19	-	-	-	19
20	-	-	-	20
21	-	-	-	21
22	-	-	-	22
23	-	-	-	23

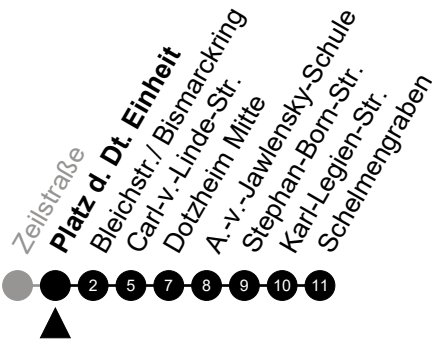
Am 24. und 31.12 Verkehr wie am Samstag.  
 Fahrpläne unter [www.eswe-verkehr.de](http://www.eswe-verkehr.de) oder in der RMV-Auskunft abrufbar.



# X47

## Platz d. Dt. Einheit

Richtung: Schelmengraben



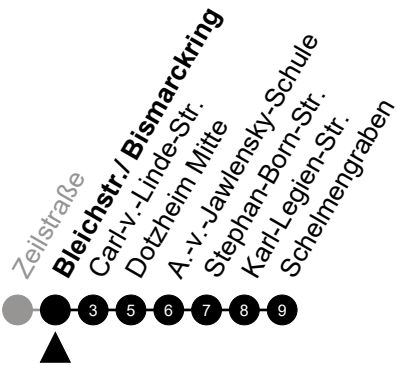
🕒	Montag - Freitag	Samstag	Sonn-/Feiertag	🕒
4	-	-	-	4
5	-	-	-	5
6	-	-	-	6
7	-	-	-	7
8	-	-	-	8
9	-	-	-	9
10	-	-	-	10
11	-	-	-	11
12	-	-	-	12
13	-	-	-	13
14	41	-	-	14
15	-	-	-	15
16	11	-	-	16
17	41	-	-	17
18	41	-	-	18
19	-	-	-	19
20	-	-	-	20
21	-	-	-	21
22	-	-	-	22
23	-	-	-	23

Am 24. und 31.12 Verkehr wie am Samstag.  
 Fahrpläne unter [www.eswe-verkehr.de](http://www.eswe-verkehr.de) oder in der RMV-Auskunft abrufbar.



# X47

## Bleichstr./ Bismarckring Richtung: Schelmengraben



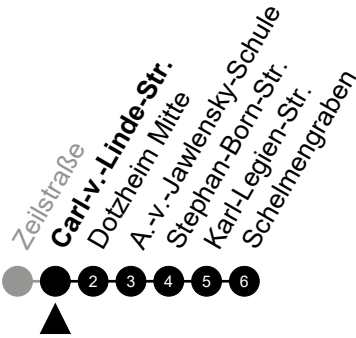
🕒	Montag - Freitag	Samstag	Sonn-/Feiertag	🕒
4	-	-	-	4
5	-	-	-	5
6	-	-	-	6
7	-	-	-	7
8	-	-	-	8
9	-	-	-	9
10	-	-	-	10
11	-	-	-	11
12	-	-	-	12
13	-	-	-	13
14	43	-	-	14
15	-	-	-	15
16	13	-	-	16
17	43	-	-	17
18	43	-	-	18
19	-	-	-	19
20	-	-	-	20
21	-	-	-	21
22	-	-	-	22
23	-	-	-	23

Am 24. und 31.12 Verkehr wie am Samstag.  
 Fahrpläne unter [www.eswe-verkehr.de](http://www.eswe-verkehr.de) oder in der RMV-Auskunft abrufbar.



# X47

## Carl-v.-Linde-Straße Richtung: Schelmengraben



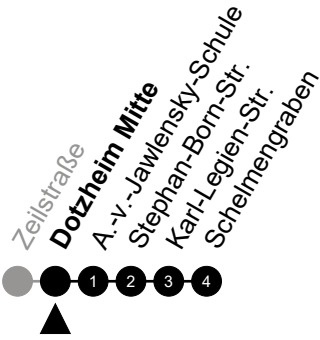
🕒	Montag - Freitag	Samstag	Sonn-/Feiertag	🕒
4	-	-	-	4
5	-	-	-	5
6	-	-	-	6
7	-	-	-	7
8	-	-	-	8
9	-	-	-	9
10	-	-	-	10
11	-	-	-	11
12	-	-	-	12
13	-	-	-	13
14	46	-	-	14
15	-	-	-	15
16	16	-	-	16
17	46	-	-	17
18	46	-	-	18
19	-	-	-	19
20	-	-	-	20
21	-	-	-	21
22	-	-	-	22
23	-	-	-	23

Am 24. und 31.12 Verkehr wie am Samstag.  
 Fahrpläne unter [www.eswe-verkehr.de](http://www.eswe-verkehr.de) oder in der RMV-Auskunft abrufbar.



# X47

## Dotzheim Mitte Richtung: Schelmengraben



🕒	Montag - Freitag	Samstag	Sonn-/Feiertag	🕒
4	-	-	-	4
5	-	-	-	5
6	-	-	-	6
7	-	-	-	7
8	-	-	-	8
9	-	-	-	9
10	-	-	-	10
11	-	-	-	11
12	-	-	-	12
13	-	-	-	13
14	48	-	-	14
15	-	-	-	15
16	18	-	-	16
17	48	-	-	17
18	48	-	-	18
19	-	-	-	19
20	-	-	-	20
21	-	-	-	21
22	-	-	-	22
23	-	-	-	23

Am 24. und 31.12 Verkehr wie am Samstag.  
 Fahrpläne unter [www.eswe-verkehr.de](http://www.eswe-verkehr.de) oder in der RMV-Auskunft abrufbar.



# X47

## A.-v.-Jawlensky-Schule Richtung: Schelmengraben




🕒	Montag - Freitag	Samstag	Sonn-/Feiertag	🕒
4	-	-	-	4
5	-	-	-	5
6	-	-	-	6
7	-	-	-	7
8	-	-	-	8
9	-	-	-	9
10	-	-	-	10
11	-	-	-	11
12	-	-	-	12
13	-	-	-	13
14	49	-	-	14
15	-	-	-	15
16	19	-	-	16
17	49	-	-	17
18	49	-	-	18
19	-	-	-	19
20	-	-	-	20
21	-	-	-	21
22	-	-	-	22
23	-	-	-	23

Am 24. und 31.12 Verkehr wie am Samstag.  
 Fahrpläne unter [www.eswe-verkehr.de](http://www.eswe-verkehr.de) oder in der RMV-Auskunft abrufbar.



# X47

**Stephan-Born-Str.**  
 Richtung: Schelmengraben




🕒	Montag - Freitag	Samstag	Sonn-/Feiertag	🕒
4	-	-	-	4
5	-	-	-	5
6	-	-	-	6
7	-	-	-	7
8	-	-	-	8
9	-	-	-	9
10	-	-	-	10
11	-	-	-	11
12	-	-	-	12
13	-	-	-	13
14	50	-	-	14
15	-	-	-	15
16	20	-	-	16
17	50	-	-	17
18	50	-	-	18
19	-	-	-	19
20	-	-	-	20
21	-	-	-	21
22	-	-	-	22
23	-	-	-	23

Am 24. und 31.12 Verkehr wie am Samstag.  
 Fahrpläne unter [www.eswe-verkehr.de](http://www.eswe-verkehr.de) oder in der RMV-Auskunft abrufbar.



# X47

**Karl-Legien-Str.**  
 Richtung: Schelmengraben



🕒	Montag - Freitag	Samstag	Sonn-/Feiertag	🕒
4	-	-	-	4
5	-	-	-	5
6	-	-	-	6
7	-	-	-	7
8	-	-	-	8
9	-	-	-	9
10	-	-	-	10
11	-	-	-	11
12	-	-	-	12
13	-	-	-	13
14	51	-	-	14
15	-	-	-	15
16	21	-	-	16
17	51	-	-	17
18	51	-	-	18
19	-	-	-	19
20	-	-	-	20
21	-	-	-	21
22	-	-	-	22
23	-	-	-	23

Am 24. und 31.12 Verkehr wie am Samstag.  
 Fahrpläne unter [www.eswe-verkehr.de](http://www.eswe-verkehr.de) oder in der RMV-Auskunft abrufbar.