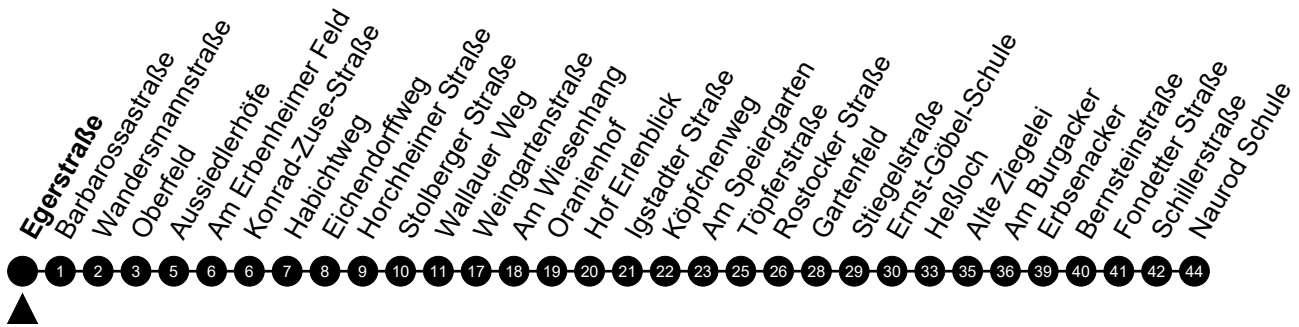




# E

## Egerstraße Richtung: Naurod Schule



| 🕒  | Montag - Freitag | Samstag | Sonn-/Feiertag | 🕒  |
|----|------------------|---------|----------------|----|
| 4  | -                | -       | -              | 4  |
| 5  | -                | -       | -              | 5  |
| 6  | 46 <sup>S</sup>  | -       | -              | 6  |
| 7  | -                | -       | -              | 7  |
| 8  | -                | -       | -              | 8  |
| 9  | -                | -       | -              | 9  |
| 10 | -                | -       | -              | 10 |
| 11 | -                | -       | -              | 11 |
| 12 | -                | -       | -              | 12 |
| 13 | -                | -       | -              | 13 |
| 14 | -                | -       | -              | 14 |
| 15 | -                | -       | -              | 15 |
| 16 | -                | -       | -              | 16 |
| 17 | -                | -       | -              | 17 |
| 18 | -                | -       | -              | 18 |
| 19 | -                | -       | -              | 19 |
| 20 | -                | -       | -              | 20 |
| 21 | -                | -       | -              | 21 |
| 22 | -                | -       | -              | 22 |
| 23 | -                | -       | -              | 23 |

Am 24. und 31.12 Verkehr wie am Samstag.  
 Fahrpläne unter [www.eswe-verkehr.de](http://www.eswe-verkehr.de) oder in der RMV-Auskunft abrufbar.

S = an Schultagen



# E

## Konrad-Zuse-Straße Richtung: Naurod Schule



| 🕒  | Montag - Freitag | Samstag | Sonn-/Feiertag | 🕒  |
|----|------------------|---------|----------------|----|
| 4  | -                | -       | -              | 4  |
| 5  | -                | -       | -              | 5  |
| 6  | 52 <sup>S</sup>  | -       | -              | 6  |
| 7  | -                | -       | -              | 7  |
| 8  | -                | -       | -              | 8  |
| 9  | -                | -       | -              | 9  |
| 10 | -                | -       | -              | 10 |
| 11 | -                | -       | -              | 11 |
| 12 | -                | -       | -              | 12 |
| 13 | -                | -       | -              | 13 |
| 14 | -                | -       | -              | 14 |
| 15 | -                | -       | -              | 15 |
| 16 | -                | -       | -              | 16 |
| 17 | -                | -       | -              | 17 |
| 18 | -                | -       | -              | 18 |
| 19 | -                | -       | -              | 19 |
| 20 | -                | -       | -              | 20 |
| 21 | -                | -       | -              | 21 |
| 22 | -                | -       | -              | 22 |
| 23 | -                | -       | -              | 23 |

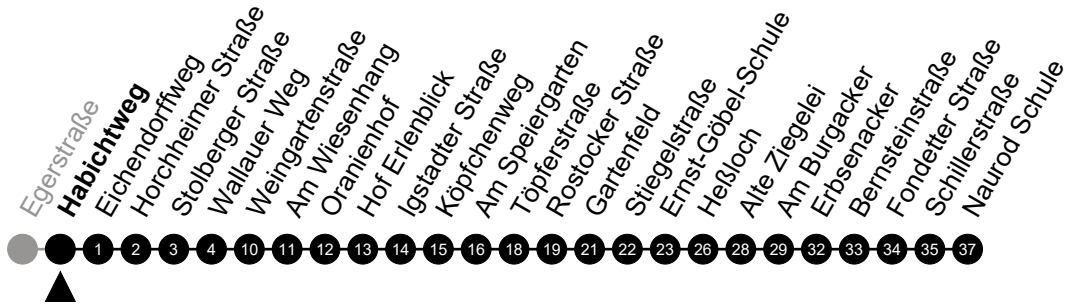
Am 24. und 31.12 Verkehr wie am Samstag.  
Fahrpläne unter [www.eswe-verkehr.de](http://www.eswe-verkehr.de) oder in der RMV-Auskunft abrufbar.

S = an Schultagen



# E

## Habichtweg Richtung: Naurod Schule



| 🕒  | Montag - Freitag | Samstag | Sonn-/Feiertag | 🕒  |
|----|------------------|---------|----------------|----|
| 4  | -                | -       | -              | 4  |
| 5  | -                | -       | -              | 5  |
| 6  | 53 <sup>S</sup>  | -       | -              | 6  |
| 7  | -                | -       | -              | 7  |
| 8  | -                | -       | -              | 8  |
| 9  | -                | -       | -              | 9  |
| 10 | -                | -       | -              | 10 |
| 11 | -                | -       | -              | 11 |
| 12 | -                | -       | -              | 12 |
| 13 | -                | -       | -              | 13 |
| 14 | -                | -       | -              | 14 |
| 15 | -                | -       | -              | 15 |
| 16 | -                | -       | -              | 16 |
| 17 | -                | -       | -              | 17 |
| 18 | -                | -       | -              | 18 |
| 19 | -                | -       | -              | 19 |
| 20 | -                | -       | -              | 20 |
| 21 | -                | -       | -              | 21 |
| 22 | -                | -       | -              | 22 |
| 23 | -                | -       | -              | 23 |

Am 24. und 31.12 Verkehr wie am Samstag.  
Fahrpläne unter [www.eswe-verkehr.de](http://www.eswe-verkehr.de) oder in der RMV-Auskunft abrufbar.

S = an Schultagen



# E

## Eichendorffweg Richtung: Naurod Schule



| 🕒  | Montag - Freitag | Samstag | Sonn-/Feiertag | 🕒  |
|----|------------------|---------|----------------|----|
| 4  | -                | -       | -              | 4  |
| 5  | -                | -       | -              | 5  |
| 6  | 54 <sup>S</sup>  | -       | -              | 6  |
| 7  | -                | -       | -              | 7  |
| 8  | -                | -       | -              | 8  |
| 9  | -                | -       | -              | 9  |
| 10 | -                | -       | -              | 10 |
| 11 | -                | -       | -              | 11 |
| 12 | -                | -       | -              | 12 |
| 13 | -                | -       | -              | 13 |
| 14 | -                | -       | -              | 14 |
| 15 | -                | -       | -              | 15 |
| 16 | -                | -       | -              | 16 |
| 17 | -                | -       | -              | 17 |
| 18 | -                | -       | -              | 18 |
| 19 | -                | -       | -              | 19 |
| 20 | -                | -       | -              | 20 |
| 21 | -                | -       | -              | 21 |
| 22 | -                | -       | -              | 22 |
| 23 | -                | -       | -              | 23 |

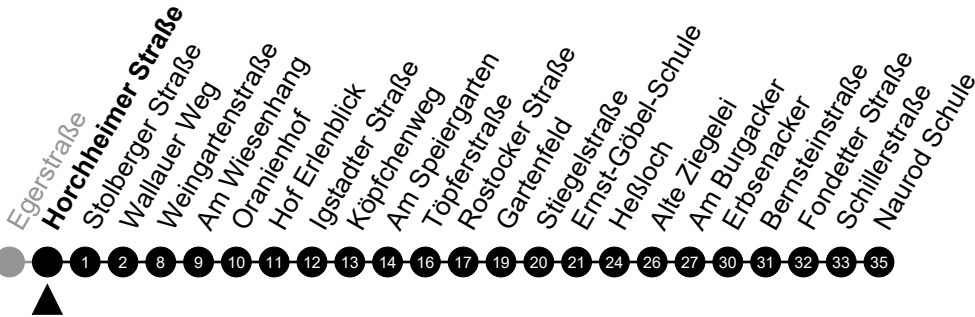
Am 24. und 31.12 Verkehr wie am Samstag.  
 Fahrpläne unter [www.eswe-verkehr.de](http://www.eswe-verkehr.de) oder in der RMV-Auskunft abrufbar.

S = an Schultagen



# E

## Horchheimer Straße Richtung: Naurod Schule



| 🕒  | Montag - Freitag | Samstag | Sonn-/Feiertag | 🕒  |
|----|------------------|---------|----------------|----|
| 4  | -                | -       | -              | 4  |
| 5  | -                | -       | -              | 5  |
| 6  | 55 <sup>S</sup>  | -       | -              | 6  |
| 7  | -                | -       | -              | 7  |
| 8  | -                | -       | -              | 8  |
| 9  | -                | -       | -              | 9  |
| 10 | -                | -       | -              | 10 |
| 11 | -                | -       | -              | 11 |
| 12 | -                | -       | -              | 12 |
| 13 | -                | -       | -              | 13 |
| 14 | -                | -       | -              | 14 |
| 15 | -                | -       | -              | 15 |
| 16 | -                | -       | -              | 16 |
| 17 | -                | -       | -              | 17 |
| 18 | -                | -       | -              | 18 |
| 19 | -                | -       | -              | 19 |
| 20 | -                | -       | -              | 20 |
| 21 | -                | -       | -              | 21 |
| 22 | -                | -       | -              | 22 |
| 23 | -                | -       | -              | 23 |


Am 24. und 31.12 Verkehr wie am Samstag.  
 Fahrpläne unter [www.eswe-verkehr.de](http://www.eswe-verkehr.de) oder in der RMV-Auskunft abrufbar.

S = an Schultagen



# E

## Stolberger Straße Richtung: Naurod Schule



| 🕒  | Montag - Freitag | Samstag | Sonn-/Feiertag | 🕒  |
|----|------------------|---------|----------------|----|
| 4  | -                | -       | -              | 4  |
| 5  | -                | -       | -              | 5  |
| 6  | 56 <sup>S</sup>  | -       | -              | 6  |
| 7  | -                | -       | -              | 7  |
| 8  | -                | -       | -              | 8  |
| 9  | -                | -       | -              | 9  |
| 10 | -                | -       | -              | 10 |
| 11 | -                | -       | -              | 11 |
| 12 | -                | -       | -              | 12 |
| 13 | -                | -       | -              | 13 |
| 14 | -                | -       | -              | 14 |
| 15 | -                | -       | -              | 15 |
| 16 | -                | -       | -              | 16 |
| 17 | -                | -       | -              | 17 |
| 18 | -                | -       | -              | 18 |
| 19 | -                | -       | -              | 19 |
| 20 | -                | -       | -              | 20 |
| 21 | -                | -       | -              | 21 |
| 22 | -                | -       | -              | 22 |
| 23 | -                | -       | -              | 23 |

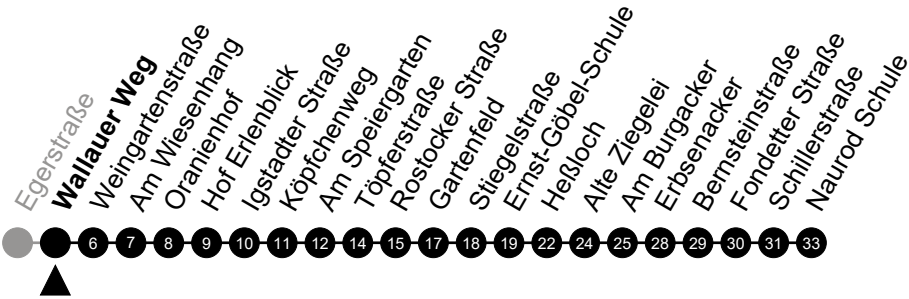
Am 24. und 31.12 Verkehr wie am Samstag.  
Fahrpläne unter [www.eswe-verkehr.de](http://www.eswe-verkehr.de) oder in der RMV-Auskunft abrufbar.

S = an Schultagen



# E

## Wallauer Weg Richtung: Naurod Schule



| 🕒  | Montag - Freitag | Samstag | Sonn-/Feiertag | 🕒  |
|----|------------------|---------|----------------|----|
| 4  | -                | -       | -              | 4  |
| 5  | -                | -       | -              | 5  |
| 6  | 57 <sup>S</sup>  | -       | -              | 6  |
| 7  | -                | -       | -              | 7  |
| 8  | -                | -       | -              | 8  |
| 9  | -                | -       | -              | 9  |
| 10 | -                | -       | -              | 10 |
| 11 | -                | -       | -              | 11 |
| 12 | -                | -       | -              | 12 |
| 13 | -                | -       | -              | 13 |
| 14 | -                | -       | -              | 14 |
| 15 | -                | -       | -              | 15 |
| 16 | -                | -       | -              | 16 |
| 17 | -                | -       | -              | 17 |
| 18 | -                | -       | -              | 18 |
| 19 | -                | -       | -              | 19 |
| 20 | -                | -       | -              | 20 |
| 21 | -                | -       | -              | 21 |
| 22 | -                | -       | -              | 22 |
| 23 | -                | -       | -              | 23 |

Am 24. und 31.12 Verkehr wie am Samstag.  
Fahrpläne unter [www.eswe-verkehr.de](http://www.eswe-verkehr.de) oder in der RMV-Auskunft abrufbar.

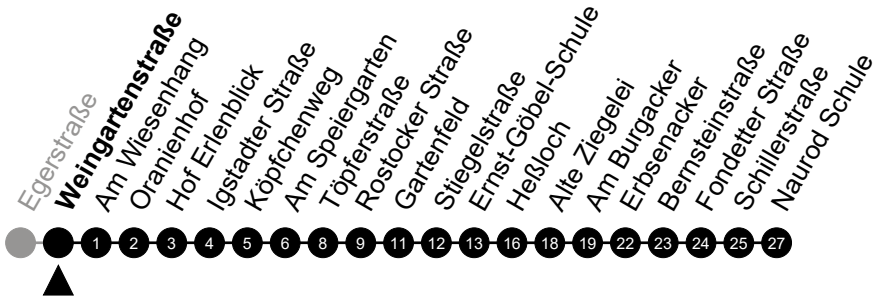
S = an Schultagen



# E

## Weingartenstraße

Richtung: Naurod Schule



| 🕒  | Montag - Freitag | Samstag | Sonn-/Feiertag | 🕒  |
|----|------------------|---------|----------------|----|
| 4  | -                | -       | -              | 4  |
| 5  | -                | -       | -              | 5  |
| 6  | -                | -       | -              | 6  |
| 7  | 03 <sup>S</sup>  | -       | -              | 7  |
| 8  | -                | -       | -              | 8  |
| 9  | -                | -       | -              | 9  |
| 10 | -                | -       | -              | 10 |
| 11 | -                | -       | -              | 11 |
| 12 | -                | -       | -              | 12 |
| 13 | -                | -       | -              | 13 |
| 14 | -                | -       | -              | 14 |
| 15 | -                | -       | -              | 15 |
| 16 | -                | -       | -              | 16 |
| 17 | -                | -       | -              | 17 |
| 18 | -                | -       | -              | 18 |
| 19 | -                | -       | -              | 19 |
| 20 | -                | -       | -              | 20 |
| 21 | -                | -       | -              | 21 |
| 22 | -                | -       | -              | 22 |
| 23 | -                | -       | -              | 23 |

Am 24. und 31.12 Verkehr wie am Samstag.  
 Fahrpläne unter [www.eswe-verkehr.de](http://www.eswe-verkehr.de) oder in der RMV-Auskunft abrufbar.

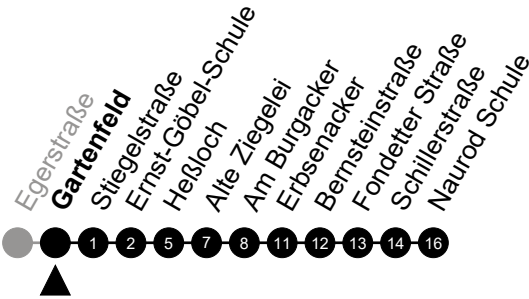
S = an Schultagen





# E

## Gartenfeld Richtung: Naurod Schule



| 🕒  | Montag - Freitag | Samstag | Sonn-/Feiertag | 🕒  |
|----|------------------|---------|----------------|----|
| 4  | -                | -       | -              | 4  |
| 5  | -                | -       | -              | 5  |
| 6  | -                | -       | -              | 6  |
| 7  | 14 <sup>S</sup>  | -       | -              | 7  |
| 8  | -                | -       | -              | 8  |
| 9  | -                | -       | -              | 9  |
| 10 | -                | -       | -              | 10 |
| 11 | -                | -       | -              | 11 |
| 12 | -                | -       | -              | 12 |
| 13 | -                | -       | -              | 13 |
| 14 | -                | -       | -              | 14 |
| 15 | -                | -       | -              | 15 |
| 16 | -                | -       | -              | 16 |
| 17 | -                | -       | -              | 17 |
| 18 | -                | -       | -              | 18 |
| 19 | -                | -       | -              | 19 |
| 20 | -                | -       | -              | 20 |
| 21 | -                | -       | -              | 21 |
| 22 | -                | -       | -              | 22 |
| 23 | -                | -       | -              | 23 |

Am 24. und 31.12 Verkehr wie am Samstag.  
 Fahrpläne unter [www.eswe-verkehr.de](http://www.eswe-verkehr.de) oder in der RMV-Auskunft abrufbar.

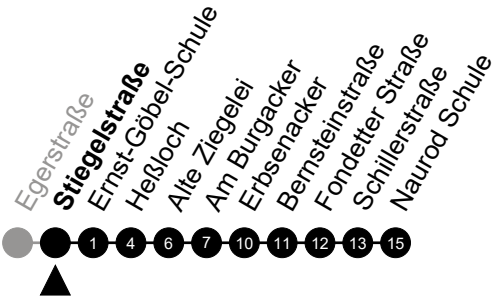
S = an Schultagen



# E

## Stiegelstraße

Richtung: Naurod Schule



| 🕒  | Montag - Freitag | Samstag | Sonn-/Feiertag | 🕒  |
|----|------------------|---------|----------------|----|
| 4  | -                | -       | -              | 4  |
| 5  | -                | -       | -              | 5  |
| 6  | -                | -       | -              | 6  |
| 7  | 15 <sup>S</sup>  | -       | -              | 7  |
| 8  | -                | -       | -              | 8  |
| 9  | -                | -       | -              | 9  |
| 10 | -                | -       | -              | 10 |
| 11 | -                | -       | -              | 11 |
| 12 | -                | -       | -              | 12 |
| 13 | -                | -       | -              | 13 |
| 14 | -                | -       | -              | 14 |
| 15 | -                | -       | -              | 15 |
| 16 | -                | -       | -              | 16 |
| 17 | -                | -       | -              | 17 |
| 18 | -                | -       | -              | 18 |
| 19 | -                | -       | -              | 19 |
| 20 | -                | -       | -              | 20 |
| 21 | -                | -       | -              | 21 |
| 22 | -                | -       | -              | 22 |
| 23 | -                | -       | -              | 23 |

Am 24. und 31.12 Verkehr wie am Samstag.  
 Fahrpläne unter [www.eswe-verkehr.de](http://www.eswe-verkehr.de) oder in der RMV-Auskunft abrufbar.

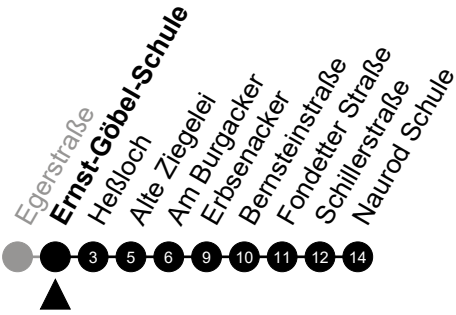
S = an Schultagen



# E

## Ernst-Göbel-Schule

Richtung: Naurod Schule



| 🕒  | Montag - Freitag | Samstag | Sonn-/Feiertag | 🕒  |
|----|------------------|---------|----------------|----|
| 4  | -                | -       | -              | 4  |
| 5  | -                | -       | -              | 5  |
| 6  | -                | -       | -              | 6  |
| 7  | 16 <sup>S</sup>  | -       | -              | 7  |
| 8  | -                | -       | -              | 8  |
| 9  | -                | -       | -              | 9  |
| 10 | -                | -       | -              | 10 |
| 11 | -                | -       | -              | 11 |
| 12 | -                | -       | -              | 12 |
| 13 | -                | -       | -              | 13 |
| 14 | -                | -       | -              | 14 |
| 15 | -                | -       | -              | 15 |
| 16 | -                | -       | -              | 16 |
| 17 | -                | -       | -              | 17 |
| 18 | -                | -       | -              | 18 |
| 19 | -                | -       | -              | 19 |
| 20 | -                | -       | -              | 20 |
| 21 | -                | -       | -              | 21 |
| 22 | -                | -       | -              | 22 |
| 23 | -                | -       | -              | 23 |

Am 24. und 31.12 Verkehr wie am Samstag.  
 Fahrpläne unter [www.eswe-verkehr.de](http://www.eswe-verkehr.de) oder in der RMV-Auskunft abrufbar.

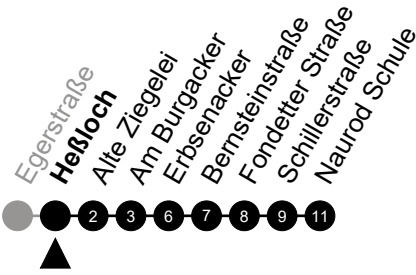
S = an Schultagen



**E**

**Heßloch**

Richtung: Naurod Schule



| 🕒  | Montag - Freitag | Samstag | Sonn-/Feiertag | 🕒  |
|----|------------------|---------|----------------|----|
| 4  | -                | -       | -              | 4  |
| 5  | -                | -       | -              | 5  |
| 6  | -                | -       | -              | 6  |
| 7  | 19 <sup>S</sup>  | -       | -              | 7  |
| 8  | -                | -       | -              | 8  |
| 9  | -                | -       | -              | 9  |
| 10 | -                | -       | -              | 10 |
| 11 | -                | -       | -              | 11 |
| 12 | -                | -       | -              | 12 |
| 13 | -                | -       | -              | 13 |
| 14 | -                | -       | -              | 14 |
| 15 | -                | -       | -              | 15 |
| 16 | -                | -       | -              | 16 |
| 17 | -                | -       | -              | 17 |
| 18 | -                | -       | -              | 18 |
| 19 | -                | -       | -              | 19 |
| 20 | -                | -       | -              | 20 |
| 21 | -                | -       | -              | 21 |
| 22 | -                | -       | -              | 22 |
| 23 | -                | -       | -              | 23 |

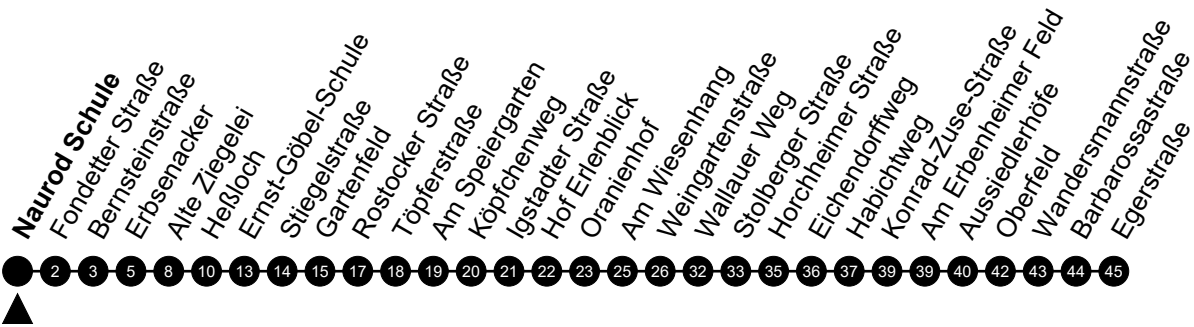
Am 24. und 31.12 Verkehr wie am Samstag.  
 Fahrpläne unter [www.eswe-verkehr.de](http://www.eswe-verkehr.de) oder in der RMV-Auskunft abrufbar.

S = an Schultagen



**E**

**Naurod Schule**  
 Richtung: Erbenheim



| 🕒  | Montag - Freitag | Samstag | Sonn-/Feiertag | 🕒  |
|----|------------------|---------|----------------|----|
| 4  | -                | -       | -              | 4  |
| 5  | -                | -       | -              | 5  |
| 6  | -                | -       | -              | 6  |
| 7  | -                | -       | -              | 7  |
| 8  | -                | -       | -              | 8  |
| 9  | -                | -       | -              | 9  |
| 10 | -                | -       | -              | 10 |
| 11 | -                | -       | -              | 11 |
| 12 | 15 <sup>S</sup>  | -       | -              | 12 |
| 13 | 15 <sup>S</sup>  | -       | -              | 13 |
| 14 | -                | -       | -              | 14 |
| 15 | 15 <sup>1</sup>  | -       | -              | 15 |
| 16 | -                | -       | -              | 16 |
| 17 | -                | -       | -              | 17 |
| 18 | -                | -       | -              | 18 |
| 19 | -                | -       | -              | 19 |
| 20 | -                | -       | -              | 20 |
| 21 | -                | -       | -              | 21 |
| 22 | -                | -       | -              | 22 |
| 23 | -                | -       | -              | 23 |

Am 24. und 31.12 Verkehr wie am Samstag.  
 Fahrpläne unter [www.eswe-verkehr.de](http://www.eswe-verkehr.de) oder in der RMV-Auskunft abrufbar.

1 = nur montags bis donnerstags

S = an Schultagen