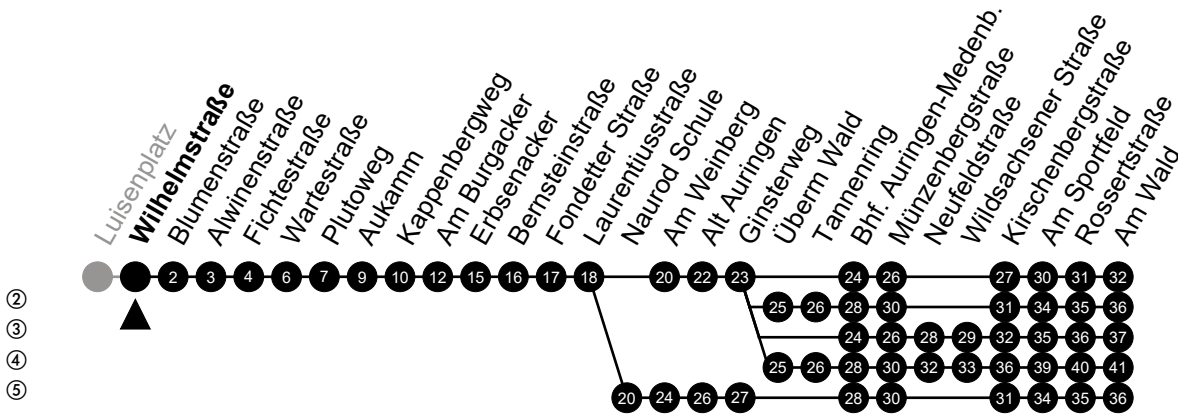


21

Wilhelmstraße

Richtung: Medenbach



- ②
- ③
- ④
- ⑤

🕒	Montag - Freitag	Samstag	Sonn-/Feiertag	🕒
4	-	-	-	4
5	37 57	49	-	5
6	12 ^{③A} 34 49 ^②	19 49 ^②	-	6
7	09 ^F 09 ^{S⑤} 29 ^③ 49 ^F 49 ^{S⑤}	19 ^③ 49 ^②	00	7
8	09 ^② 29 59 ^②	19 ^③ 49 ^②	00 ^② 30	8
9	29 ^③ 59 ^②	19 49 ^②	00 30	9
10	29 59 ^②	19 ^③ 49 ^②	00 ^② 30	10
11	29 ^③ 59 ^②	19 49 ^④	00 30 56 ^②	11
12	29 49 ^②	19 49 ^②	26 56 ^③	12
13	09 19 ^{S②} 29 ^② 49 ^{A④} 59 ^S	19 49 ^④	26 56 ^②	13
14	09 29 ^② 49	19 49 ^②	26 56	14
15	09 29 ^② 49	19 49 ^②	26 56 ^②	15
16	09 29 ^② 49	29 59 ^②	26 56	16
17	09 29 ^② 49	29 59 ^②	26 56 ^②	17
18	09 29 ^④ 49	29 59 ^②	26 ^③ 56	18
19	09 29 ^④ 49	29 59 ^②	26 56 ^②	19
20	09 ^② 29 ^② 59	29 ^② 59	29 ^② 59	20
21	29 59	29 59	29 59	21
22	29 59	29 59	29 59	22
23	29 59	29 59	29 59	23

Am 24. und 31.12 Verkehr wie am Samstag.
Fahrpläne unter www.eswe-verkehr.de oder in der RMV-Auskunft abrufbar.

Fahrten ab ca. 21 Uhr über Hst. "Tannenring" u. "Überm Wald" nur bei Bedarf. Bitte Fahrer rechtzeitig informieren bzw. Anmeldung 30 min. vor planmäßiger Abfahrt unter Tel.: 0611-45022450

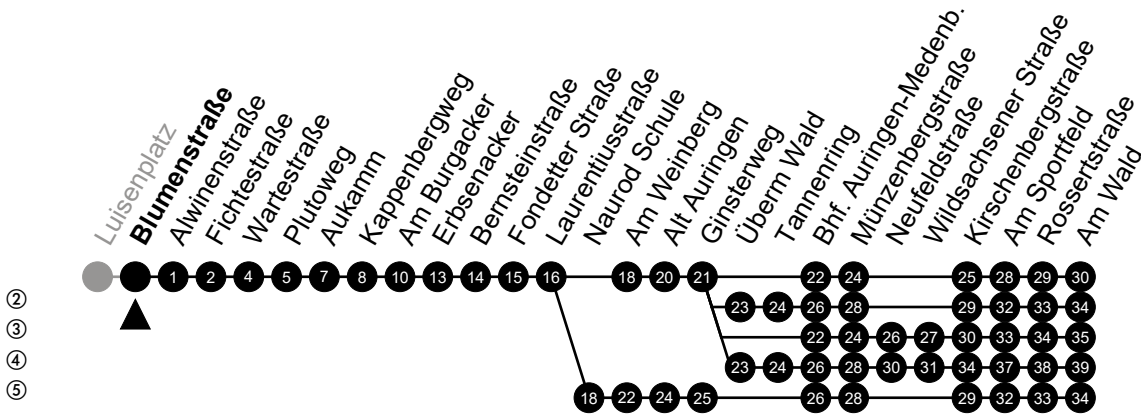
A = fährt bis Neufeldstraße
S = an Schultagen

F = an Ferientagen

21

Blumenstraße

Richtung: Medenbach



🕒	Montag - Freitag	Samstag	Sonn-/Feiertag	🕒
4	-	-	-	4
5	40	51	-	5
6	00 14 [ⓐ] 36 51 [Ⓜ]	21 51 [Ⓜ]	-	6
7	11 [ⓕ] 11 [Ⓢ] 31 [Ⓢ] 51 [ⓕ] 51 [Ⓢ]	21 [Ⓢ] 51 [Ⓜ]	02	7
8	11 [Ⓜ] 31	21 [Ⓢ] 51 [Ⓜ]	02 [Ⓜ] 32	8
9	01 [Ⓜ] 31 [Ⓢ]	21 51 [Ⓜ]	02 32	9
10	01 [Ⓜ] 31	21 [Ⓢ] 51 [Ⓜ]	02 [Ⓜ] 32	10
11	01 [Ⓜ] 31 [Ⓢ]	21 51 [Ⓞ]	02 32 58 [Ⓜ]	11
12	01 [Ⓜ] 31 51 [Ⓜ]	21 51 [Ⓜ]	28 58 [Ⓢ]	12
13	11 21 [Ⓢ] 31 [Ⓜ] 51 [Ⓞ]	21 51 [Ⓞ]	28 58 [Ⓜ]	13
14	01 [Ⓢ] 11 31 [Ⓜ] 51	21 51 [Ⓜ]	28 58	14
15	11 31 [Ⓜ] 51	21 51 [Ⓜ]	28 58 [Ⓜ]	15
16	11 31 [Ⓜ] 51	31	28 58	16
17	11 31 [Ⓜ] 51	01 [Ⓜ] 31	28 58 [Ⓜ]	17
18	11 31 [Ⓞ] 51	01 [Ⓜ] 31	28 [Ⓢ] 58	18
19	11 31 [Ⓞ] 51	01 [Ⓜ] 31	28 58 [Ⓜ]	19
20	11 [Ⓜ] 31 [Ⓜ]	01 [Ⓜ] 31 [Ⓜ]	31 [Ⓜ]	20
21	01 31	01 31	01 31	21
22	01 31	01 31	01 31	22
23	01 31	01 31	01 31	23
0	01	01	01	0

Am 24. und 31.12 Verkehr wie am Samstag.

Fahrpläne unter www.eswe-verkehr.de oder in der RMV-Auskunft abrufbar.

Fahrten ab ca. 21 Uhr über Hst. "Tannenring" u. "Überm Wald" nur bei Bedarf. Bitte Fahrer rechtzeitig informieren bzw. Anmeldung 30 min. vor planmäßiger Abfahrt unter Tel.: 0611-45022450

A = fährt bis Neufeldstraße

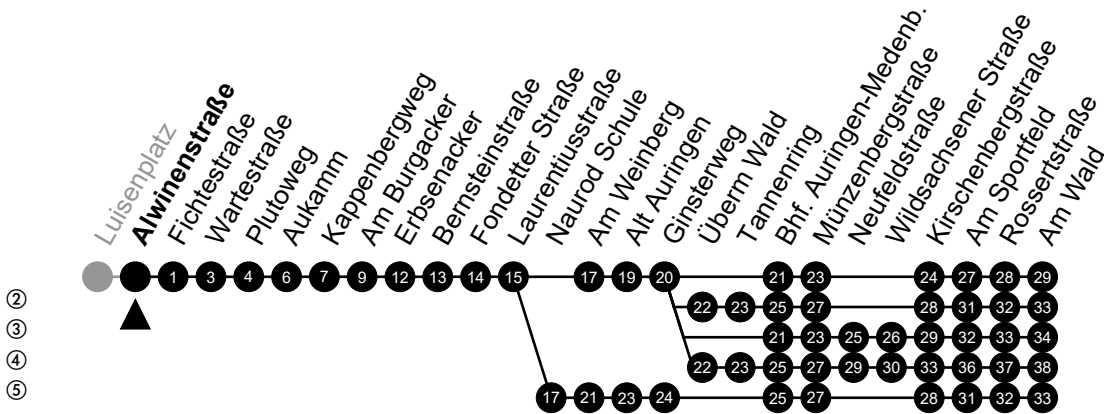
F = an Ferientagen

S = an Schultagen

21

Alwinenstraße

Richtung: Medenbach



②
③
④
⑤

🕒	Montag - Freitag	Samstag	Sonn-/Feiertag	🕒
4	-	-	-	4
5	41	52	-	5
6	01 15 [ⓐ] 37 52 ^②	22 52 ^②	-	6
7	12 [ⓕ] 12 ^{Ⓢ⑤} 32 ^③ 52 [ⓕ] 52 ^{Ⓢ⑤}	22 ^③ 52 ^②	03	7
8	12 ^② 32	22 ^③ 52 ^②	03 ^② 33	8
9	02 ^② 32 ^③	22 52 ^②	03 33	9
10	02 ^② 32	22 ^③ 52 ^②	03 ^② 33	10
11	02 ^② 32 ^③	22 52 ^④	03 33 59 ^②	11
12	02 ^② 32 52 ^②	22 52 ^②	29 59 ^③	12
13	12 22 ^{Ⓢ②} 32 ^② 52 [ⓐ]	22 52 ^④	29 59 ^②	13
14	02 [Ⓢ] 12 32 ^② 52	22 52 ^②	29 59	14
15	12 32 ^② 52	22 52 ^②	29 59 ^②	15
16	12 32 ^② 52	32	29 59	16
17	12 32 ^② 52	02 ^② 32	29 59 ^②	17
18	12 32 ^④ 52	02 ^② 32	29 ^③ 59	18
19	12 32 ^④ 52	02 ^② 32	29 59 ^②	19
20	12 ^② 32 ^②	02 ^② 32 ^②	32 ^②	20
21	02 32	02 32	02 32	21
22	02 32	02 32	02 32	22
23	02 32	02 32	02 32	23
0	02	02	02	0

Am 24. und 31.12 Verkehr wie am Samstag.

Fahrpläne unter www.eswe-verkehr.de oder in der RMV-Auskunft abrufbar.

Fahrten ab ca. 21 Uhr über Hst. "Tannenring" u. "Überm Wald" nur bei Bedarf. Bitte Fahrer rechtzeitig informieren bzw. Anmeldung 30 min. vor planmäßiger Abfahrt unter Tel.: 0611-45022450

A = fährt bis Neufeldstraße

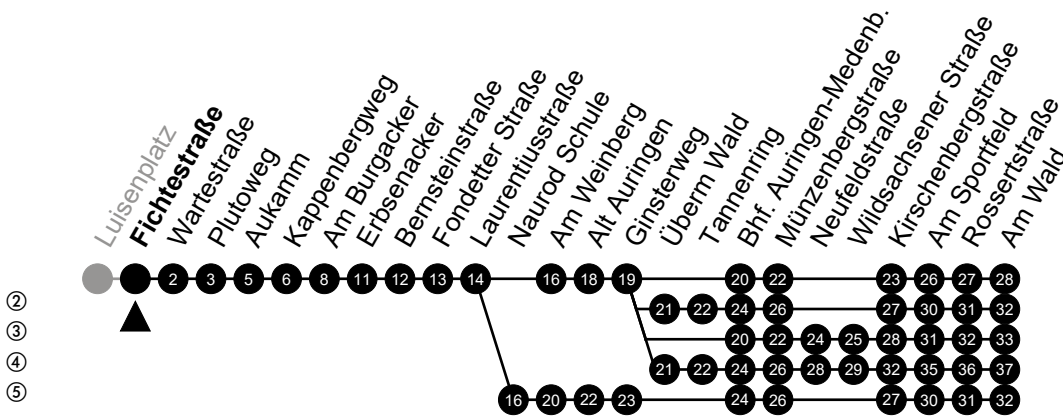
F = an Ferientagen

S = an Schultagen

21

Fichtestraße

Richtung: Medenbach



🕒	Montag - Freitag	Samstag	Sonn-/Feiertag	🕒
4	-	-	-	4
5	42	53	-	5
6	02 16 ^S _A 38 53 ²	23 53 ²	-	6
7	13 ^F 13 ^S ⁵ 33 ³ 53 ^F 53 ^S ⁵	23 ³ 53 ²	04	7
8	13 ² 33	23 ³ 53 ²	04 ² 34	8
9	03 ² 33 ³	23 53 ²	04 34	9
10	03 ² 33	23 ³ 53 ²	04 ² 34	10
11	03 ² 33 ³	23 53 ⁴	04 34	11
12	03 ² 33 53 ²	23 53 ²	00 ² 30	12
13	13 23 ^S ² 33 ² 53 ^A ⁴	23 53 ⁴	00 ³ 30	13
14	03 ^S 13 33 ² 53	23 53 ²	00 ² 30	14
15	13 33 ² 53	23 53 ²	00 30	15
16	13 33 ² 53	33	00 ² 30	16
17	13 33 ² 53	03 ² 33	00 30	17
18	13 33 ⁴ 53	03 ² 33	00 ² 30 ³	18
19	13 33 ⁴ 53	03 ² 33	00 30	19
20	13 ² 33 ²	03 ² 33 ²	00 ² 33 ²	20
21	03 33	03 33	03 33	21
22	03 33	03 33	03 33	22
23	03 33	03 33	03 33	23
0	03	03	03	0

Am 24. und 31.12 Verkehr wie am Samstag.

Fahrpläne unter www.eswe-verkehr.de oder in der RMV-Auskunft abrufbar.

Fahrten ab ca. 21 Uhr über Hst. "Tannenring" u. "Überm Wald" nur bei Bedarf. Bitte Fahrer rechtzeitig informieren bzw. Anmeldung 30 min. vor planmäßiger Abfahrt unter Tel.: 0611-45022450

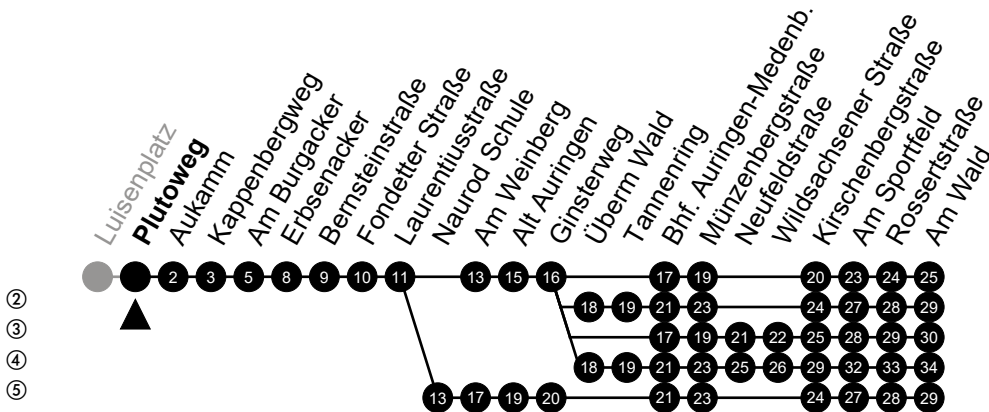
A = fährt bis Neufeldstraße

F = an Ferientagen

S = an Schultagen

21

Plutoweg Richtung: Medenbach



- ②
- ③
- ④
- ⑤

🕒	Montag - Freitag	Samstag	Sonn-/Feiertag	🕒
4	-	-	-	4
5	44	56	-	5
6	04 19 ^{③A} 41 56 ^②	26 56 ^②	-	6
7	16 ^F 16 ^{S⑤} 36 ^③ 56 ^F 56 ^{S⑤}	26 ^③ 56 ^②	06	7
8	16 ^② 36	26 ^③ 56 ^②	06 ^② 36	8
9	06 ^② 36 ^③	26 56 ^②	06 36	9
10	06 ^② 36	26 ^③ 56 ^②	06 ^② 36	10
11	06 ^② 36 ^③	26 56 ^④	06 36	11
12	06 ^② 36 56 ^②	26 56 ^②	03 ^② 33	12
13	16 26 ^{S②} 36 ^② 56 ^{④A}	26 56 ^④	03 ^③ 33	13
14	06 ^S 16 36 ^② 56	26 56 ^②	03 ^② 33	14
15	16 36 ^② 56	26 56 ^②	03 33	15
16	16 36 ^② 56	36	03 ^② 33	16
17	16 36 ^② 56	06 ^② 36	03 33	17
18	16 36 ^④ 56	06 ^② 36	03 ^② 33 ^③	18
19	16 36 ^④ 56	06 ^② 36	03 33	19
20	16 ^② 35 ^②	06 ^② 35 ^②	03 ^② 35 ^②	20
21	05 35	05 35	05 35	21
22	05 35	05 35	05 35	22
23	05 35	05 35	05 35	23
0	05	05	05	0

Am 24. und 31.12 Verkehr wie am Samstag.
Fahrpläne unter www.eswe-verkehr.de oder in der RMV-Auskunft abrufbar.

Fahrten ab ca. 21 Uhr über Hst. "Tannenring" u. "Überm Wald" nur bei Bedarf. Bitte Fahrer rechtzeitig informieren bzw. Anmeldung 30 min. vor planmäßiger Abfahrt unter Tel.: 0611-45022450

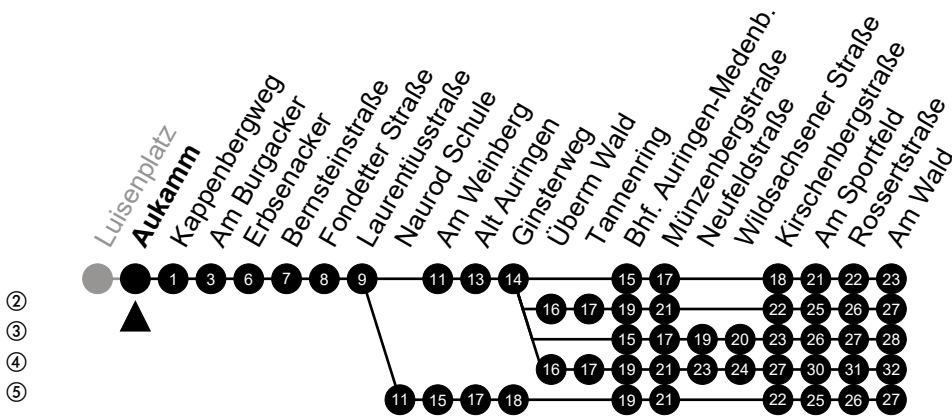
A = fährt bis Neufeldstraße
S = an Schultagen

F = an Ferientagen

21

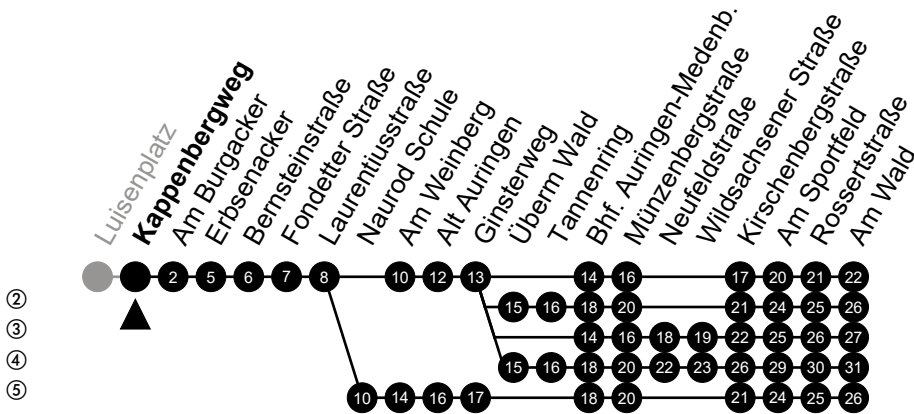
Aukamm

Richtung: Medenbach



21

Kappenbergweg Richtung: Medenbach



🕒	Montag - Freitag	Samstag	Sonn-/Feiertag	🕒
4	-	-	-	4
5	47	59	-	5
6	07 22 [Ⓐ] 44 59 ^②	29 59 ^②	-	6
7	19 ^F 19 ^S 39 [Ⓢ] 59 ^F 59 ^S	29 [Ⓢ] 59 ^②	09	7
8	19 ^② 39	29 [Ⓢ] 59 ^②	09 ^② 39	8
9	09 ^② 39 [Ⓢ]	29 59 ^②	09 39	9
10	09 ^② 39	29 [Ⓢ] 59 ^②	09 ^② 39	10
11	09 ^② 39 [Ⓢ]	29 59 ^④	09 39	11
12	09 ^② 39 59 ^②	29 59 ^②	06 ^② 36	12
13	19 29 ^S 39 ^② 59 ^A	29 59 ^④	06 [Ⓢ] 36	13
14	09 ^S 19 39 ^② 59	29 59 ^②	06 ^② 36	14
15	19 39 ^② 59	29 59 ^②	06 36	15
16	19 39 ^② 59	39	06 ^② 36	16
17	19 39 ^② 59	09 ^② 39	06 36	17
18	19 39 ^④ 59	09 ^② 39	06 ^② 36 [Ⓢ]	18
19	19 39 ^④ 59	09 ^② 39	06 36	19
20	19 ^② 38 ^②	09 ^② 38 ^②	06 ^② 38 ^②	20
21	08 38	08 38	08 38	21
22	08 38	08 38	08 38	22
23	08 38	08 38	08 38	23
0	08	08	08	0

Am 24. und 31.12 Verkehr wie am Samstag.

Fahrpläne unter www.eswe-verkehr.de oder in der RMV-Auskunft abrufbar.

Fahrten ab ca. 21 Uhr über Hst. "Tannenring" u. "Überm Wald" nur bei Bedarf. Bitte Fahrer rechtzeitig informieren bzw. Anmeldung 30 min. vor planmäßiger Abfahrt unter Tel.: 0611-45022450

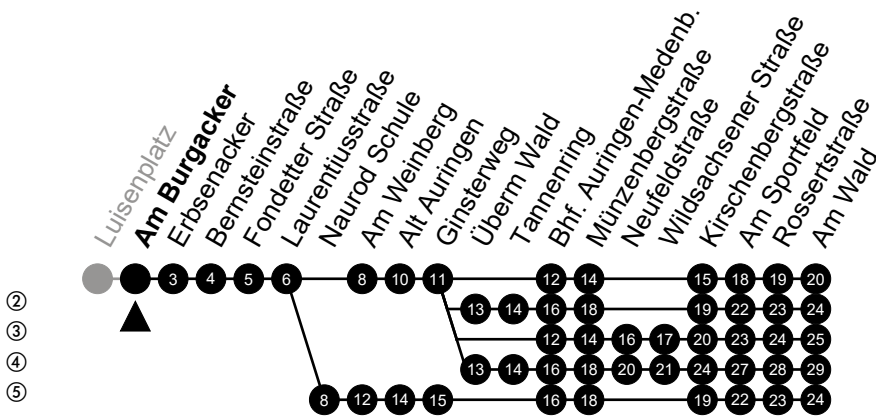
A = fährt bis Neufeldstraße

F = an Ferientagen

S = an Schultagen

21

Am Burgacker Richtung: Medenbach



🕒	Montag - Freitag	Samstag	Sonn-/Feiertag	🕒
4	-	-	-	4
5	49	-	-	5
6	09 24 ^A 46	01 31	-	6
7	01 ² 21 ^F 21 ^S 41 ³	01 ² 31 ³	11	7
8	01 ^F 01 ^S 21 ² 41	01 ² 31 ³	11 ² 41	8
9	11 ² 41 ³	01 ² 31	11 41	9
10	11 ² 41	01 ² 31 ³	11 ² 41	10
11	11 ² 41 ³	01 ² 31	11 41	11
12	11 ² 41	01 ⁴ 31	08 ² 38	12
13	01 ² 21 31 ^S 41 ²	01 ² 31	08 ³ 38	13
14	01 ^A 11 ^S 21 41 ²	01 ⁴ 31	08 ² 38	14
15	01 21 41 ²	01 ² 31	08 38	15
16	01 21 41 ²	01 ² 41	08 ² 38	16
17	01 21 41 ²	11 ² 41	08 38	17
18	01 21 41 ⁴	11 ² 41	08 ² 38 ³	18
19	01 21 41 ⁴	11 ² 41	08 38	19
20	01 21 ² 40 ²	11 ² 40 ²	08 ² 40 ²	20
21	10 40	10 40	10 40	21
22	10 40	10 40	10 40	22
23	10 40	10 40	10 40	23
0	10	10	10	0

Am 24. und 31.12 Verkehr wie am Samstag.

Fahrpläne unter www.eswe-verkehr.de oder in der RMV-Auskunft abrufbar.

Fahrten ab ca. 21 Uhr über Hst. "Tannenring" u. "Überm Wald" nur bei Bedarf. Bitte Fahrer rechtzeitig informieren bzw. Anmeldung 30 min. vor planmäßiger Abfahrt unter Tel.: 0611-45022450

A = fährt bis Neufeldstraße

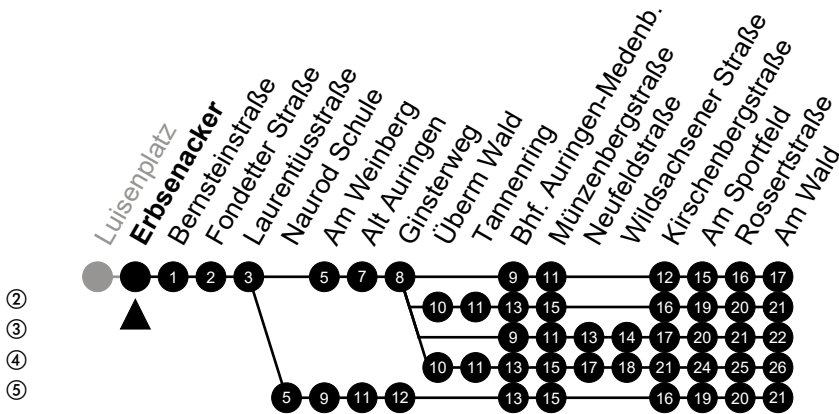
F = an Ferientagen

S = an Schultagen

21

Erbsenacker

Richtung: Medenbach



②
③
④
⑤

🕒	Montag - Freitag	Samstag	Sonn-/Feiertag	🕒
4	-	-	-	4
5	52	-	-	5
6	12 27 [ⓐ] 49	04 34	-	6
7	04 ^② 24 [ⓕ] 24 [Ⓢ] 44 ^③	04 ^② 34 ^③	14	7
8	04 [ⓕ] 04 [Ⓢ] 24 ^② 44	04 ^② 34 ^③	14 ^② 44	8
9	14 ^② 44 ^③	04 ^② 34	14 44	9
10	14 ^② 44	04 ^② 34 ^③	14 ^② 44	10
11	14 ^② 44 ^③	04 ^② 34	14 44	11
12	14 ^② 44	04 ^④ 34	11 ^② 41	12
13	04 ^② 24 34 [Ⓢ] 44 ^②	04 ^② 34	11 ^③ 41	13
14	04 ^④ 14 [Ⓢ] 24 44 ^②	04 ^④ 34	11 ^② 41	14
15	04 24 44 ^②	04 ^② 34	11 41	15
16	04 24 44 ^②	04 ^② 44	11 ^② 41	16
17	04 24 44 ^②	14 ^② 44	11 41	17
18	04 24 44 ^④	14 ^② 44	11 ^② 41 ^③	18
19	04 24 44 ^④	14 ^② 44	11 41	19
20	04 24 ^② 43 ^②	14 ^② 43 ^②	11 ^② 43 ^②	20
21	13 43	13 43	13 43	21
22	13 43	13 43	13 43	22
23	13 43	13 43	13 43	23
0	13	13	13	0

Am 24. und 31.12 Verkehr wie am Samstag.

Fahrpläne unter www.eswe-verkehr.de oder in der RMV-Auskunft abrufbar.

Fahrten ab ca. 21 Uhr über Hst. "Tannenring" u. "Überm Wald" nur bei Bedarf. Bitte Fahrer rechtzeitig informieren bzw. Anmeldung 30 min. vor planmäßiger Abfahrt unter Tel.: 0611-45022450

A = fährt bis Neufeldstraße

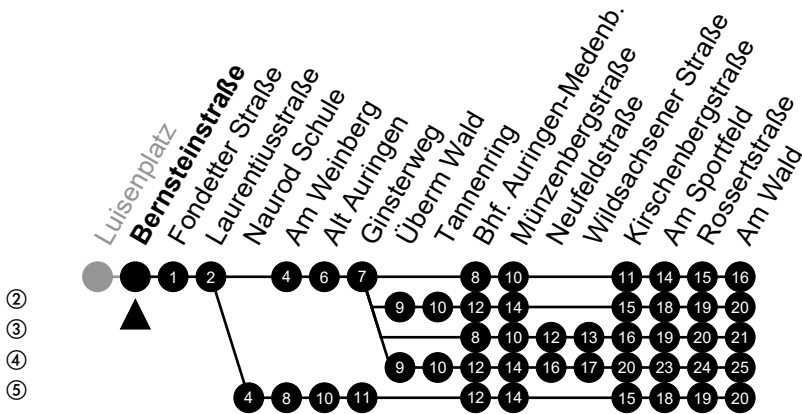
F = an Ferientagen

S = an Schultagen

21

Bernsteinstraße

Richtung: Medenbach



🕒	Montag - Freitag	Samstag	Sonn-/Feiertag	🕒
4	-	-	-	4
5	53	-	-	5
6	13 28 [ⓐ] 50	05 35	-	6
7	05 ^② 25 [ⓕ] 25 [Ⓢ] 45 ^③	05 ^② 35 ^③	15	7
8	05 [ⓕ] 05 [Ⓢ] 25 ^② 45	05 ^② 35 ^③	15 ^② 45	8
9	15 ^② 45 ^③	05 ^② 35	15 45	9
10	15 ^② 45	05 ^② 35 ^③	15 ^② 45	10
11	15 ^② 45 ^③	05 ^② 35	15 45	11
12	15 ^② 45	05 ^④ 35	12 ^② 42	12
13	05 ^② 25 35 [Ⓢ] 45 ^②	05 ^② 35	12 ^③ 42	13
14	05 ^④ 15 [Ⓢ] 25 45 ^②	05 ^④ 35	12 ^② 42	14
15	05 25 45 ^②	05 ^② 35	12 42	15
16	05 25 45 ^②	05 ^② 45	12 ^② 42	16
17	05 25 45 ^②	15 ^② 45	12 42	17
18	05 25 45 ^④	15 ^② 45	12 ^② 42 ^③	18
19	05 25 45 ^④	15 ^② 45	12 42	19
20	05 25 ^② 44 ^②	15 ^② 44 ^②	12 ^② 44 ^②	20
21	14 44	14 44	14 44	21
22	14 44	14 44	14 44	22
23	14 44	14 44	14 44	23
0	14	14	14	0

Am 24. und 31.12 Verkehr wie am Samstag.

Fahrpläne unter www.eswe-verkehr.de oder in der RMV-Auskunft abrufbar.

Fahrten ab ca. 21 Uhr über Hst. "Tannenring" u. "Überm Wald" nur bei Bedarf. Bitte Fahrer rechtzeitig informieren bzw. Anmeldung 30 min. vor planmäßiger Abfahrt unter Tel.: 0611-45022450

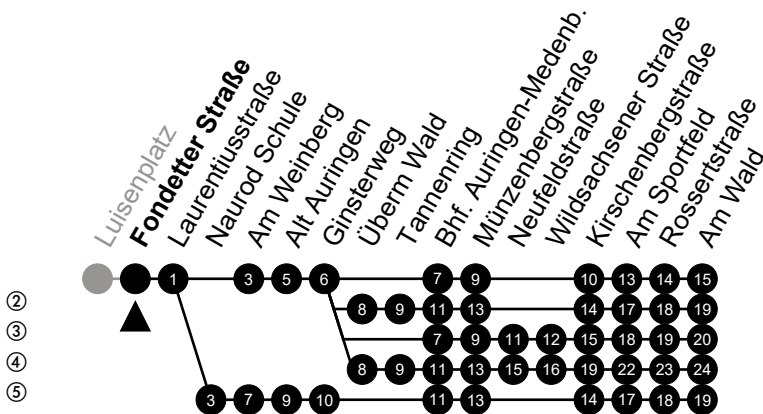
A = fährt bis Neufeldstraße

F = an Ferientagen

S = an Schultagen

21

Fondetter Straße Richtung: Medenbach



🕒	Montag - Freitag	Samstag	Sonn-/Feiertag	🕒
4	-	-	-	4
5	54	-	-	5
6	14 29 ^A 51	06 36	-	6
7	06 ^② 26 ^F 26 ^S ⑤ 46 ^③	06 ^② 36 ^③	16	7
8	06 ^F 06 ^S ⑤ 26 ^② 46	06 ^② 36 ^③	16 ^② 46	8
9	16 ^② 46 ^③	06 ^② 36	16 46	9
10	16 ^② 46	06 ^② 36 ^③	16 ^② 46	10
11	16 ^② 46 ^③	06 ^② 36	16 46	11
12	16 ^② 46	06 ^④ 36	13 ^② 43	12
13	06 ^② 26 36 ^S ② 46 ^② 54 ^S ②	06 ^② 36	13 ^③ 43	13
14	06 ^④ 16 ^S 26 46 ^②	06 ^④ 36	13 ^② 43	14
15	06 26 46 ^②	06 ^② 36	13 43	15
16	06 26 46 ^②	06 ^② 46	13 ^② 43	16
17	06 26 46 ^②	16 ^② 46	13 43	17
18	06 26 46 ^④	16 ^② 46	13 ^② 43 ^③	18
19	06 26 46 ^④	16 ^② 46	13 43	19
20	06 26 ^② 45 ^②	16 ^② 45 ^②	13 ^② 45 ^②	20
21	15 45	15 45	15 45	21
22	15 45	15 45	15 45	22
23	15 45	15 45	15 45	23
0	15	15	15	0

Am 24. und 31.12 Verkehr wie am Samstag.

Fahrpläne unter www.eswe-verkehr.de oder in der RMV-Auskunft abrufbar.

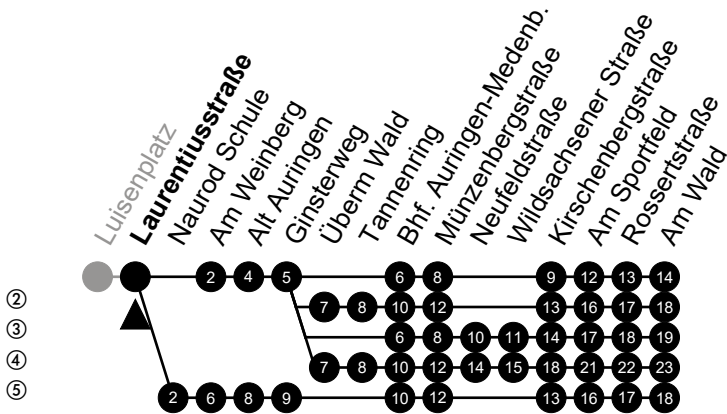
Fahrten ab ca. 21 Uhr über Hst. "Tannenring" u. "Überm Wald" nur bei Bedarf. Bitte Fahrer rechtzeitig informieren bzw. Anmeldung 30 min. vor planmäßiger Abfahrt unter Tel.: 0611-45022450

A = fährt bis Neufeldstraße
S = an Schultagen

F = an Ferientagen

21

Laurentiusstraße Richtung: Medenbach



🕒	Montag - Freitag	Samstag	Sonn-/Feiertag	🕒
4	-	-	-	4
5	55	-	-	5
6	15 30 [Ⓐ] 52	07 37	-	6
7	07 ^② 27 [Ⓕ] 27 [Ⓖ] 47 [Ⓢ]	07 ^② 37 [Ⓢ]	17	7
8	07 [Ⓕ] 07 [Ⓖ] 27 ^② 47	07 ^② 37 [Ⓢ]	17 ^② 47	8
9	17 ^② 47 [Ⓢ]	07 ^② 37	17 47	9
10	17 ^② 47	07 ^② 37 [Ⓢ]	17 ^② 47	10
11	17 ^② 47 [Ⓢ]	07 ^② 37	17 47	11
12	17 ^② 47	07 ^④ 37	14 ^② 44	12
13	07 ^② 27 37 [Ⓖ] 47 ^② 55 [Ⓖ]	07 ^② 37	14 [Ⓢ] 44	13
14	07 ^④ 17 [Ⓖ] 27 47 ^②	07 ^④ 37	14 ^② 44	14
15	07 27 47 ^②	07 ^② 37	14 44	15
16	07 27 47 ^②	07 ^② 47	14 ^② 44	16
17	07 27 47 ^②	17 ^② 47	14 44	17
18	07 27 47 ^④	17 ^② 47	14 ^② 44 [Ⓢ]	18
19	07 27 47 ^④	17 ^② 47	14 44	19
20	07 27 ^② 46 ^②	17 ^② 46 ^②	14 ^② 46 ^②	20
21	16 46	16 46	16 46	21
22	16 46	16 46	16 46	22
23	16 46	16 46	16 46	23
0	16	16	16	0

Am 24. und 31.12 Verkehr wie am Samstag.

Fahrpläne unter www.eswe-verkehr.de oder in der RMV-Auskunft abrufbar.

Fahrten ab ca. 21 Uhr über Hst. "Tannenring" u. "Überm Wald" nur bei Bedarf. Bitte Fahrer rechtzeitig informieren bzw. Anmeldung 30 min. vor planmäßiger Abfahrt unter Tel.: 0611-45022450

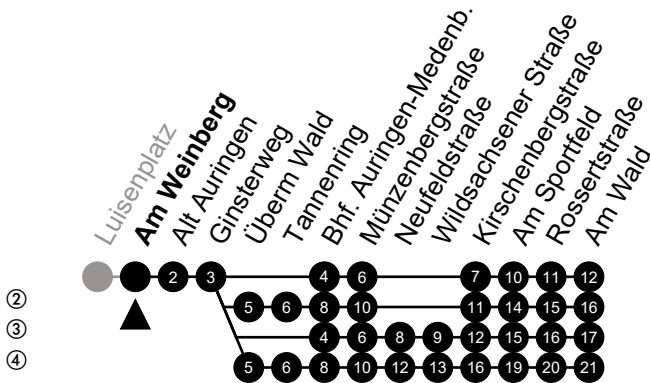
A = fährt bis Neufeldstraße
S = an Schultagen

F = an Ferientagen

21

Am Weinberg

Richtung: Medenbach



②
③
④

🕒	Montag - Freitag	Samstag	Sonn-/Feiertag	🕒
4	-	-	-	4
5	57	-	-	5
6	17 32 [Ⓐ] 54	09 39	-	6
7	09 ^② 29 ^ፑ 33 ^ፑ 49 ^③	09 ^② 39 ^③	19	7
8	09 ^ፑ 13 ^ፑ 29 ^② 49	09 ^② 39 ^③	19 ^② 49	8
9	19 ^② 49 ^③	09 ^② 39	19 49	9
10	19 ^② 49	09 ^② 39 ^③	19 ^② 49	10
11	19 ^② 49 ^③	09 ^② 39	19 49	11
12	19 ^② 49	09 ^④ 39	16 ^② 46	12
13	09 ^② 29 39 ^{ፑ②} 49 ^② 57 ^{ፑ②}	09 ^② 39	16 ^③ 46	13
14	09 ^④ 19 ^ፑ 29 49 ^②	09 ^④ 39	16 ^② 46	14
15	09 29 49 ^②	09 ^② 39	16 46	15
16	09 29 49 ^②	09 ^② 49	16 ^② 46	16
17	09 29 49 ^②	19 ^② 49	16 46	17
18	09 29 49 ^④	19 ^② 49	16 ^② 46 ^③	18
19	09 29 49 ^④	19 ^② 49	16 46	19
20	09 29 ^② 48 ^②	19 ^② 48 ^②	16 ^② 48 ^②	20
21	18 48	18 48	18 48	21
22	18 48	18 48	18 48	22
23	18 48	18 48	18 48	23
0	18	18	18	0

Am 24. und 31.12 Verkehr wie am Samstag.

Fahrpläne unter www.eswe-verkehr.de oder in der RMV-Auskunft abrufbar.

Fahrten ab ca. 21 Uhr über Hst. "Tannenring" u. "Überm Wald" nur bei Bedarf. Bitte Fahrer rechtzeitig informieren bzw. Anmeldung 30 min. vor planmäßiger Abfahrt unter Tel.: 0611-45022450

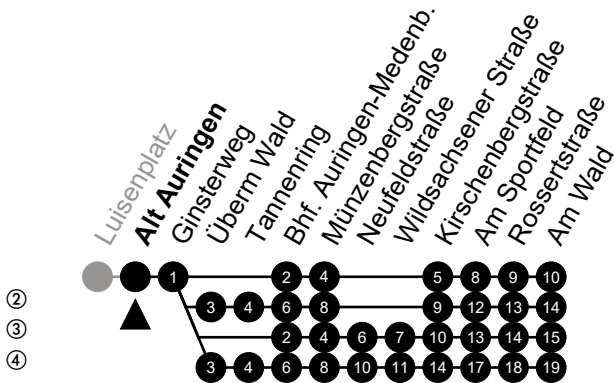
A = fährt bis Neufeldstraße

F = an Ferientagen

S = an Schultagen

21

Alt Auringen Richtung: Medenbach



🕒	Montag - Freitag	Samstag	Sonn-/Feiertag	🕒
4	-	-	-	4
5	59	-	-	5
6	19 34 ^A 56	11 41	-	6
7	11 ² 31 ^F 35 ^S 51 ³	11 ² 41 ³	21	7
8	11 ^F 15 ^S 31 ² 51	11 ² 41 ³	21 ² 51	8
9	21 ² 51 ³	11 ² 41	21 51	9
10	21 ² 51	11 ² 41 ³	21 ² 51	10
11	21 ² 51 ³	11 ² 41	21 51	11
12	21 ² 51	11 ⁴ 41	18 ² 48	12
13	11 ² 31 41 ^{S 2} 51 ² 59 ^{S 2}	11 ² 41	18 ³ 48	13
14	11 ⁴ 21 ^S 31 51 ²	11 ⁴ 41	18 ² 48	14
15	11 31 51 ²	11 ² 41	18 48	15
16	11 31 51 ²	11 ² 51	18 ² 48	16
17	11 31 51 ²	21 ² 51	18 48	17
18	11 31 51 ⁴	21 ² 51	18 ² 48 ³	18
19	11 31 51 ⁴	21 ² 51	18 48	19
20	11 31 ² 50 ²	21 ² 50 ²	18 ² 50 ²	20
21	20 50	20 50	20 50	21
22	20 50	20 50	20 50	22
23	20 50	20 50	20 50	23
0	20	20	20	0

Am 24. und 31.12 Verkehr wie am Samstag.
 Fahrpläne unter www.eswe-verkehr.de oder in der RMV-Auskunft abrufbar.

Fahrten ab ca. 21 Uhr über Hst. "Tannenring" u. "Überm Wald" nur bei Bedarf. Bitte Fahrer rechtzeitig informieren bzw. Anmeldung 30 min. vor planmäßiger Abfahrt unter Tel.: 0611-45022450

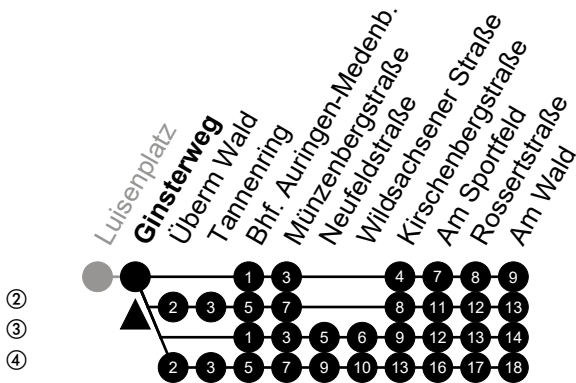
A = fährt bis Neufeldstraße
 S = an Schultagen

F = an Ferientagen

21

Ginsterweg

Richtung: Medenbach



🕒	Montag - Freitag	Samstag	Sonn-/Feiertag	🕒
4	-	-	-	4
5	-	-	-	5
6	00 20 35 ^A 57	12 42	-	6
7	12 ^② 32 ^F 36 ^S 52 ^③	12 ^② 42 ^③	22	7
8	12 ^F 16 ^S 32 ^② 52	12 ^② 42 ^③	22 ^② 52	8
9	22 ^② 52 ^③	12 ^② 42	22 52	9
10	22 ^② 52	12 ^② 42 ^③	22 ^② 52	10
11	22 ^② 52 ^③	12 ^② 42	22 52	11
12	22 ^② 52	12 ^④ 42	19 ^② 49	12
13	12 ^② 32 42 ^{S ②} 52 ^②	12 ^② 42	19 ^③ 49	13
14	00 ^{S ②} 12 ^{A ④} 22 ^S 32 52 ^②	12 ^④ 42	19 ^② 49	14
15	12 32 52 ^②	12 ^② 42	19 49	15
16	12 32 52 ^②	12 ^② 52	19 ^② 49	16
17	12 32 52 ^②	22 ^② 52	19 49	17
18	12 32 52 ^④	22 ^② 52	19 ^② 49 ^③	18
19	12 32 52 ^④	22 ^② 52	19 49	19
20	12 32 ^② 51 ^②	22 ^② 51 ^②	19 ^② 51 ^②	20
21	21 51	21 51	21 51	21
22	21 51	21 51	21 51	22
23	21 51	21 51	21 51	23
0	21	21	21	0

Am 24. und 31.12 Verkehr wie am Samstag.

Fahrpläne unter www.eswe-verkehr.de oder in der RMV-Auskunft abrufbar.

Fahrten ab ca. 21 Uhr über Hst. "Tannenring" u. "Überm Wald" nur bei Bedarf. Bitte Fahrer rechtzeitig informieren bzw. Anmeldung 30 min. vor planmäßiger Abfahrt unter Tel.: 0611-45022450

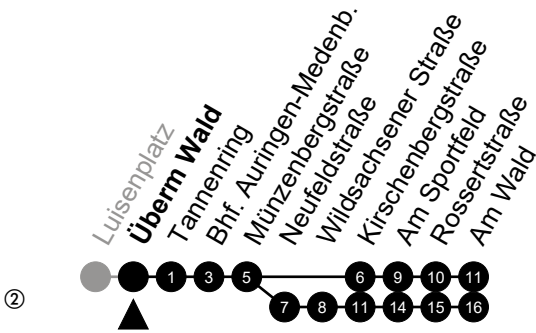
A = fährt bis Neufeldstraße
 S = an Schultagen

F = an Ferientagen

21

Überm Wald

Richtung: Medenbach



🕒	Montag - Freitag	Samstag	Sonn-/Feiertag	🕒
4	-	-	-	4
5	-	-	-	5
6	-	-	-	6
7	14	14	-	7
8	34	14	23	8
9	24	14	-	9
10	24	14	23	10
11	24	14	-	11
12	24	14 ^②	21	12
13	14 44 ^S 54	14	-	13
14	02 ^S 14 ^A 54	14 ^②	21	14
15	54	14	-	15
16	54	14	21	16
17	54	24	-	17
18	54 ^②	24	21	18
19	54 ^②	24	-	19
20	34 52	24 52	21 52	20
21	-	-	-	21
22	-	-	-	22
23	-	-	-	23

Am 24. und 31.12 Verkehr wie am Samstag.

Fahrpläne unter www.eswe-verkehr.de oder in der RMV-Auskunft abrufbar.

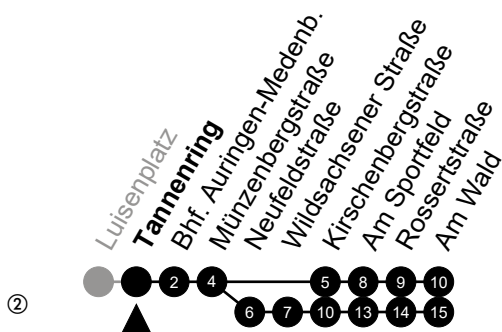
Fahrten ab ca. 21 Uhr über Hst. "Tannenring" u. "Überm Wald" nur bei Bedarf. Bitte Fahrer rechtzeitig informieren bzw. Anmeldung 30 min. vor planmäßiger Abfahrt unter Tel.: 0611-45022450

A = fährt bis Neufeldstraße

S = an Schultagen

21

Tannenring Richtung: Medenbach



🕒	Montag - Freitag	Samstag	Sonn-/Feiertag	🕒
4	-	-	-	4
5	-	-	-	5
6	-	-	-	6
7	15	15	-	7
8	35	15	24	8
9	25	15	-	9
10	25	15	24	10
11	25	15	-	11
12	25	15 ^②	22	12
13	15 45 ^S 55	15	-	13
14	03 ^S 15 ^A 55	15 ^②	22	14
15	55	15	-	15
16	55	15	22	16
17	55	25	-	17
18	55 ^②	25	22	18
19	55 ^②	25	-	19
20	35 53	25 53	22 53	20
21	-	-	-	21
22	-	-	-	22
23	-	-	-	23

Am 24. und 31.12 Verkehr wie am Samstag.

Fahrpläne unter www.eswe-verkehr.de oder in der RMV-Auskunft abrufbar.

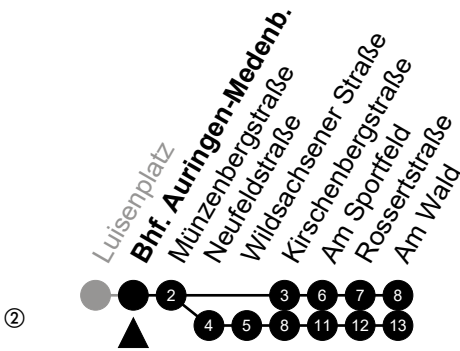
Fahrten ab ca. 21 Uhr über Hst. "Tannenring" u. "Überm Wald" nur bei Bedarf. Bitte Fahrer rechtzeitig informieren bzw. Anmeldung 30 min. vor planmäßiger Abfahrt unter Tel.: 0611-45022450

A = fährt bis Neufeldstraße

S = an Schultagen

21

Bhf. Auringen-Medenb. Richtung: Medenbach



🕒	Montag - Freitag	Samstag	Sonn-/Feiertag	🕒
4	-	-	-	4
5	-	-	-	5
6	01 21 36 ^A 58	13 43	-	6
7	17 33 ^F 37 ^S 53 [Ⓜ]	17 43 [Ⓜ]	23	7
8	13 ^F 17 ^S 37 53	17 43 [Ⓜ]	26 53	8
9	27 53 [Ⓜ]	17 43	23 53	9
10	27 53	17 43 [Ⓜ]	26 53	10
11	27 53 [Ⓜ]	17 43	23 53	11
12	27 53	17 [Ⓜ] 43	24 50	12
13	17 33 47 ^S 57	17 43	20 [Ⓜ] 50	13
14	05 ^S 17 ^A 23 ^S 33 57	17 [Ⓜ] 43	24 50	14
15	13 33 57	17 43	20 50	15
16	13 33 57	17 53	24 50	16
17	13 33 57	27 53	20 50	17
18	13 33 57 [Ⓜ]	27 53	24 50 [Ⓜ]	18
19	13 33 57 [Ⓜ]	27 53	20 50	19
20	13 37 55	27 55	24 55	20
21	22 52	22 52	22 52	21
22	22 52	22 52	22 52	22
23	22 52	22 52	22 52	23
0	22	22	22	0

Am 24. und 31.12 Verkehr wie am Samstag.

Fahrpläne unter www.eswe-verkehr.de oder in der RMV-Auskunft abrufbar.

Fahrten ab ca. 21 Uhr über Hst. "Tannenring" u. "Überm Wald" nur bei Bedarf. Bitte Fahrer rechtzeitig informieren bzw. Anmeldung 30 min. vor planmäßiger Abfahrt unter Tel.: 0611-45022450

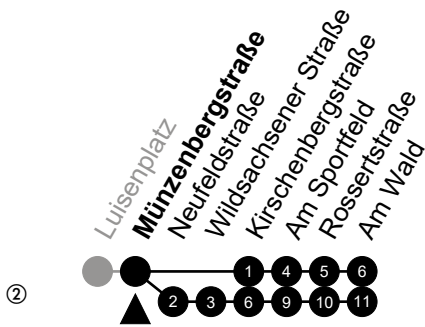
A = fährt bis Neufeldstraße

F = an Ferientagen

S = an Schultagen

21 Münzenbergstraße

Richtung: Medenbach



🕒	Montag - Freitag	Samstag	Sonn-/Feiertag	🕒
4	-	-	-	4
5	-	-	-	5
6	03 23 38 [ⓐ]	15 45	-	6
7	00 19 35 ^ᶠ 39 ^ˢ 55 [ⓐ]	19 45 [ⓐ]	25	7
8	15 ^ᶠ 19 ^ˢ 39 55	19 45 [ⓐ]	28 55	8
9	29 55 [ⓐ]	19 45	25 55	9
10	29 55	19 45 [ⓐ]	28 55	10
11	29 55 [ⓐ]	19 45	25 55	11
12	29 55	19 [ⓐ] 45	26 52	12
13	19 35 49 ^ˢ 59	19 45	22 [ⓐ] 52	13
14	07 ^ˢ 19 [ⓐ] 25 ^ˢ 35 59	19 [ⓐ] 45	26 52	14
15	15 35 59	19 45	22 52	15
16	15 35 59	19 55	26 52	16
17	15 35 59	29 55	22 52	17
18	15 35 59 [ⓐ]	29 55	26 52 [ⓐ]	18
19	15 35 59 [ⓐ]	29 55	22 52	19
20	15 39 57	29 57	26 57	20
21	24 54	24 54	24 54	21
22	24 54	24 54	24 54	22
23	24 54	24 54	24 54	23
0	24	24	24	0

Am 24. und 31.12 Verkehr wie am Samstag.
 Fahrpläne unter www.eswe-verkehr.de oder in der RMV-Auskunft abrufbar.

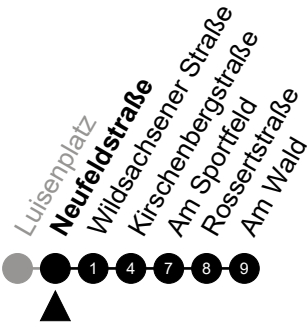
Fahrten ab ca. 21 Uhr über Hst. "Tannenring" u. "Überm Wald" nur bei Bedarf. Bitte Fahrer rechtzeitig informieren bzw. Anmeldung 30 min. vor planmäßiger Abfahrt unter Tel.: 0611-45022450

A = fährt bis Neufeldstraße
 S = an Schultagen

F = an Ferientagen

21

Neufeldstraße Richtung: Medenbach



🕒	Montag - Freitag	Samstag	Sonn-/Feiertag	🕒
4	-	-	-	4
5	-	-	-	5
6	-	-	-	6
7	57	47	-	7
8	-	47	-	8
9	57	-	-	9
10	-	47	-	10
11	57	-	-	11
12	-	21	-	12
13	-	-	24	13
14	-	21	-	14
15	-	-	-	15
16	-	-	-	16
17	-	-	-	17
18	-	-	54	18
19	01	-	-	19
20	01	-	-	20
21	-	-	-	21
22	-	-	-	22
23	-	-	-	23

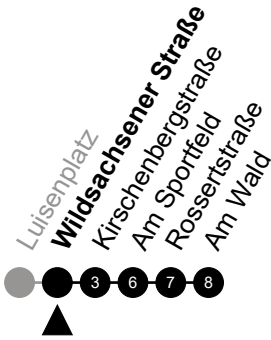
Am 24. und 31.12 Verkehr wie am Samstag.
Fahrpläne unter www.eswe-verkehr.de oder in der RMV-Auskunft abrufbar.

Fahrten ab ca. 21 Uhr über Hst. "Tannenring" u. "Überm Wald" nur bei Bedarf. Bitte Fahrer rechtzeitig informieren bzw. Anmeldung 30 min. vor planmäßiger Abfahrt unter Tel.: 0611-45022450

21

Wildsachsener Straße

Richtung: Medenbach



🕒	Montag - Freitag	Samstag	Sonn-/Feiertag	🕒
4	-	-	-	4
5	-	-	-	5
6	-	-	-	6
7	58	48	-	7
8	-	48	-	8
9	58	-	-	9
10	-	48	-	10
11	58	-	-	11
12	-	22	-	12
13	-	-	25	13
14	-	22	-	14
15	-	-	-	15
16	-	-	-	16
17	-	-	-	17
18	-	-	55	18
19	02	-	-	19
20	02	-	-	20
21	-	-	-	21
22	-	-	-	22
23	-	-	-	23

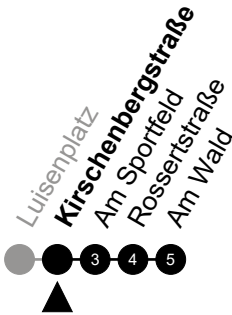
Am 24. und 31.12 Verkehr wie am Samstag.

Fahrpläne unter www.eswe-verkehr.de oder in der RMV-Auskunft abrufbar.

Fahrten ab ca. 21 Uhr über Hst. "Tannenring" u. "Überm Wald" nur bei Bedarf. Bitte Fahrer rechtzeitig informieren bzw. Anmeldung 30 min. vor planmäßiger Abfahrt unter Tel.: 0611-45022450

21

Kirschenbergstraße Richtung: Medenbach



🕒	Montag - Freitag	Samstag	Sonn-/Feiertag	🕒
4	-	-	-	4
5	-	-	-	5
6	04 24	16 46	-	6
7	01 20 36 ^F 40 ^S	20 51	26	7
8	01 16 ^F 20 ^S 40 56	20 51	29 56	8
9	30	20 46	26 56	9
10	01 30 56	20 51	29 56	10
11	30	20 46	26 56	11
12	01 30 56	25 46	27 53	12
13	20 36 50 ^S	20 46	28 53	13
14	00 08 ^S 26 ^S 36	25 46	27 53	14
15	00 16 36	20 46	23 53	15
16	00 16 36	20 56	27 53	16
17	00 16 36	30 56	23 53	17
18	00 16 36	30 56	27 58	18
19	05 16 36	30 56	23 53	19
20	05 16 40 58	30 58	27 58	20
21	25 55	25 55	25 55	21
22	25 55	25 55	25 55	22
23	25 55	25 55	25 55	23
0	25	25	25	0

Am 24. und 31.12 Verkehr wie am Samstag.

Fahrpläne unter www.eswe-verkehr.de oder in der RMV-Auskunft abrufbar.

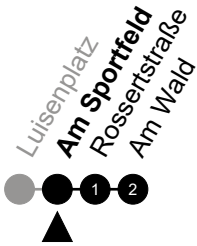
Fahrten ab ca. 21 Uhr über Hst. "Tannenring" u. "Überm Wald" nur bei Bedarf. Bitte Fahrer rechtzeitig informieren bzw. Anmeldung 30 min. vor planmäßiger Abfahrt unter Tel.: 0611-45022450

F = an Ferientagen

S = an Schultagen

21

Am Sportfeld Richtung: Medenbach



🕒	Montag - Freitag	Samstag	Sonn-/Feiertag	🕒
4	-	-	-	4
5	-	-	-	5
6	05 25	19 49	-	6
7	04 23 39 ^F 43 ^S	23 54	27	7
8	04 19 ^F 23 ^S 43 59	23 54	30 57	8
9	33	23 49	27 57	9
10	04 33 59	23 54	30 57	10
11	33	23 49	27 57	11
12	04 33 59	28 49	30 56	12
13	23 39 53 ^S	23 49	31 56	13
14	03 11 ^S 29 ^S 39	28 49	30 56	14
15	03 19 39	23 49	26 56	15
16	03 19 39	23 59	30 56	16
17	03 19 39	33 59	26 56	17
18	03 19 39	33 59	30	18
19	08 19 39	33 59	01 26 56	19
20	08 19 43 59	33 59	30 59	20
21	26 56	26 56	26 56	21
22	26 56	26 56	26 56	22
23	26 56	26 56	26 56	23
0	26	26	26	0

Am 24. und 31.12 Verkehr wie am Samstag.
Fahrpläne unter www.eswe-verkehr.de oder in der RMV-Auskunft abrufbar.


Fahrten ab ca. 21 Uhr über Hst. "Tannenring" u. "Überm Wald" nur bei Bedarf. Bitte Fahrer rechtzeitig informieren bzw. Anmeldung 30 min. vor planmäßiger Abfahrt unter Tel.: 0611-45022450

F = an Ferientagen

S = an Schultagen

21

Rossertstraße Richtung: Medenbach



🕒	Montag - Freitag	Samstag	Sonn-/Feiertag	🕒
4	-	-	-	4
5	-	-	-	5
6	06 26	20 50	-	6
7	05 24 40 ^F 44 ^S	24 55	28	7
8	05 20 ^F 24 ^S 44	24 55	31 58	8
9	00 34	24 50	28 58	9
10	05 34	24 55	31 58	10
11	00 34	24 50	28 58	11
12	05 34	29 50	31 57	12
13	00 24 40 54 ^S	24 50	32 57	13
14	04 12 ^S 30 ^S 40	29 50	31 57	14
15	04 20 40	24 50	27 57	15
16	04 20 40	24	31 57	16
17	04 20 40	00 34	27 57	17
18	04 20 40	00 34	31	18
19	09 20 40	00 34	02 27 57	19
20	09 20 44	00 34	31	20
21	00 27 57	00 27 57	00 27 57	21
22	27 57	27 57	27 57	22
23	27 57	27 57	27 57	23
0	27	27	27	0

Am 24. und 31.12 Verkehr wie am Samstag.
Fahrpläne unter www.eswe-verkehr.de oder in der RMV-Auskunft abrufbar.

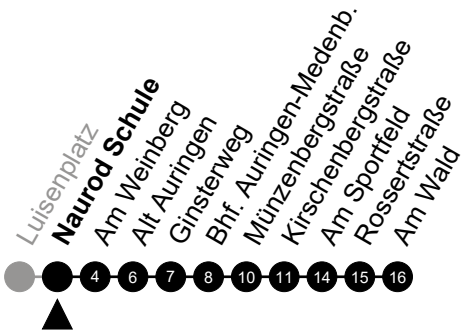
Fahrten ab ca. 21 Uhr über Hst. "Tannenring" u. "Überm Wald" nur bei Bedarf. Bitte Fahrer rechtzeitig informieren bzw. Anmeldung 30 min. vor planmäßiger Abfahrt unter Tel.: 0611-45022450

F = an Ferientagen

S = an Schultagen

21

Naurod Schule Richtung: Medenbach



🕒	Montag - Freitag	Samstag	Sonn-/Feiertag	🕒
4	-	-	-	4
5	-	-	-	5
6	-	-	-	6
7	29 ^S	-	-	7
8	09 ^S	-	-	8
9	-	-	-	9
10	-	-	-	10
11	-	-	-	11
12	-	-	-	12
13	-	-	-	13
14	-	-	-	14
15	-	-	-	15
16	-	-	-	16
17	-	-	-	17
18	-	-	-	18
19	-	-	-	19
20	-	-	-	20
21	-	-	-	21
22	-	-	-	22
23	-	-	-	23

Am 24. und 31.12 Verkehr wie am Samstag.

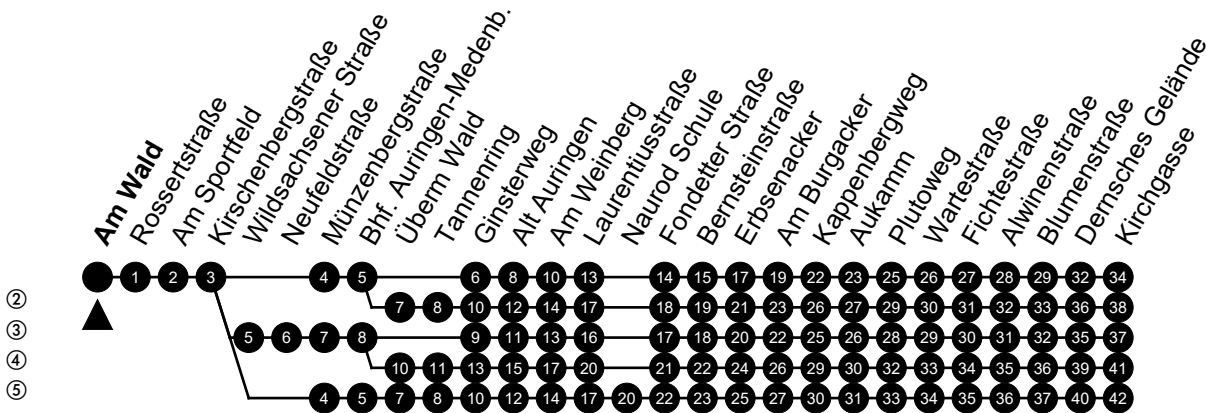
Fahrpläne unter www.eswe-verkehr.de oder in der RMV-Auskunft abrufbar.

Fahrten ab ca. 21 Uhr über Hst. "Tannenring" u. "Überm Wald" nur bei Bedarf. Bitte Fahrer rechtzeitig informieren bzw. Anmeldung 30 min. vor planmäßiger Abfahrt unter Tel.: 0611-45022450

S = an Schultagen

21

Am Wald Richtung: Kirchgasse



🕒	Montag - Freitag	Samstag	Sonn-/Feiertag	🕒
4	47	-	-	4
5	17 34 ^② 51 ^③	30 ^②	48 ^② _B	5
6	14 30 ^② _A 44 47 ^S _A 55 ^② _B	01 ^③ 34	51 _B	6
7	10 ^② _B 33 ^② 55 ^②	00 ^② 34 57 ^④	48 ^② _B	7
8	16 ^④ 39 55 ^②	37	33	8
9	29 55 ^②	00 ^④ 37	03 33	9
10	26 ^③ 55 ^②	03 ^② 37	00 ^② 33	10
11	29 55 ^②	00 ^④ 37	03 33	11
12	26 ^③ 55 ^F ② 55 ^S ⑤	03 ^② 34 ^③	00 ^② 33	12
13	19 ^③ 36 55 ^②	03 ^② 37	03 30 ^③	13
14	19 36 ^③ 55 ^②	03 ^② 34 ^③	00 ^② 33	14
15	19 39 55 ^②	03 ^② 37	03 33	15
16	19 39 55 ^②	03 ^② 37	00 ^② 33	16
17	19 39 55 ^②	03 ^② 37	03 33	17
18	29 55 ^②	03 ^② 37	00 ^② 33	18
19	29 55 ^②	03 ^② 37 57 ^②	00 ^③ 33	19
20	35 ^②	35 ^②	02 ^② 35 ^②	20
21	05 35	05 35	05 35	21
22	05 35	05 35	05 35	22
23	05 35	05 35	05 35 59	23
0	05	05	-	0

Am 24. und 31.12 Verkehr wie am Samstag.
 Fahrpläne unter www.eswe-verkehr.de oder in der RMV-Auskunft abrufbar.

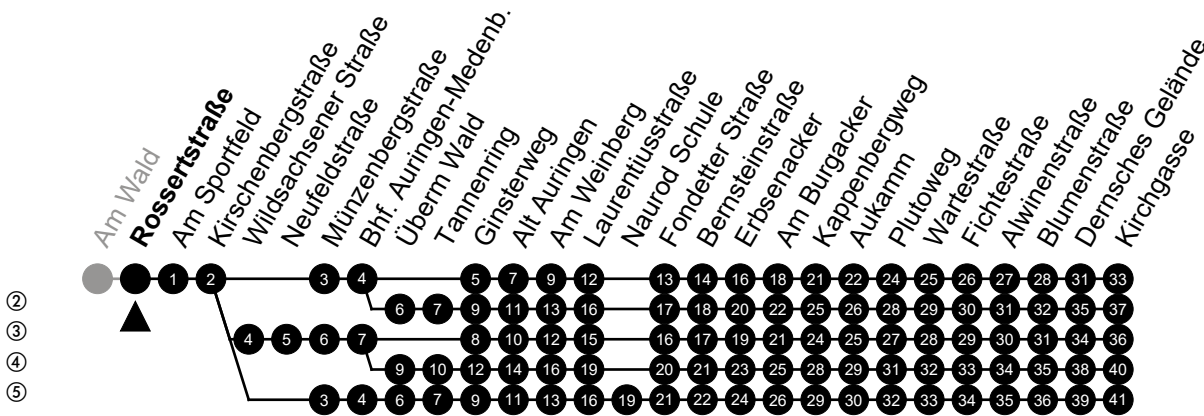
Fahrten ab ca. 21 Uhr über Hst. "Tannenring" u. "Überm Wald" nur bei Bedarf. Bitte Fahrer rechtzeitig informieren bzw. Anmeldung 30 min. vor planmäßiger Abfahrt unter Tel.: 0611-45022450

A = fährt bis Plutoweg
 F = an Ferientagen

B = fährt bis Dernsches Gelände
 S = an Schultagen

21 Rossertstraße

Richtung: Kirchgasse



②
③
④
⑤

🕒	Montag - Freitag	Samstag	Sonn-/Feiertag	🕒
4	48	-	-	4
5	18 35 ^② 52 ^③	31 ^②	48 ^② _B	5
6	15 31 ^② _A 45 48 ^S _A 56 ^② _B	02 ^③ 35	51 _B	6
7	11 ^② _B 34 ^② 56 ^②	01 ^② 35 58 ^④	48 ^② _B	7
8	17 ^④ 40 56 ^②	38	33	8
9	30 56 ^②	01 ^④ 38	03 33	9
10	27 ^③ 56 ^②	04 ^② 38	00 ^② 33	10
11	30 56 ^②	01 ^④ 38	03 33	11
12	27 ^③ 56 ^F ② 56 ^S ⑤	04 ^② 35 ^③	01 ^② 34	12
13	20 ^③ 37 56 ^②	04 ^② 38	04 31 ^③	13
14	20 37 ^③ 56 ^②	04 ^② 35 ^③	01 ^② 34	14
15	20 40 56 ^②	04 ^② 38	04 34	15
16	20 40 56 ^②	04 ^② 38	01 ^② 34	16
17	20 40 56 ^②	04 ^② 38	04 34	17
18	30 56 ^②	04 ^② 38	01 ^② 34	18
19	30 56 ^②	04 ^② 38 58 ^②	01 ^③ 34	19
20	35 ^②	35 ^②	02 ^② 35 ^②	20
21	05 35	05 35	05 35	21
22	05 35	05 35	05 35	22
23	05 35	05 35	05 35 59	23
0	05	05	-	0

Am 24. und 31.12 Verkehr wie am Samstag.

Fahrpläne unter www.eswe-verkehr.de oder in der RMV-Auskunft abrufbar.

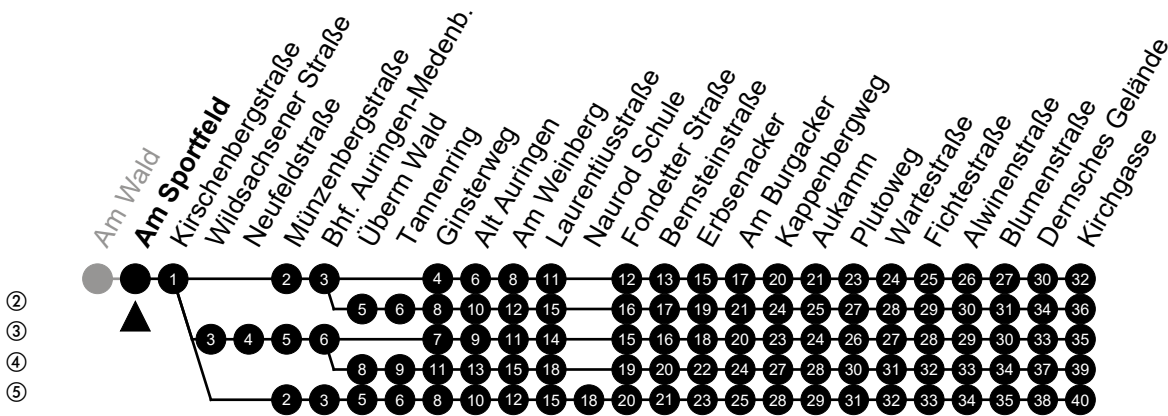
Fahrten ab ca. 21 Uhr über Hst. "Tannenring" u. "Überm Wald" nur bei Bedarf. Bitte Fahrer rechtzeitig informieren bzw. Anmeldung 30 min. vor planmäßiger Abfahrt unter Tel.: 0611-45022450

A = fährt bis Plutoweg
F = an Ferientagen

B = fährt bis Dernsches Gelände
S = an Schultagen

21

Am Sportfeld Richtung: Kirchgasse



🕒	Montag - Freitag	Samstag	Sonn-/Feiertag	🕒
4	49	-	-	4
5	19 36 ^② 53 ^③	32 ^②	49 ^② _B	5
6	16 32 ^② _A 46 49 ^S _A 57 ^② _B	03 ^③ 36	52 _B	6
7	12 ^② _B 35 ^② 57 ^②	02 ^② 36 59 ^④	49 ^② _B	7
8	18 ^④ 41 57 ^②	39	34	8
9	31 57 ^②	02 ^④ 39	04 34	9
10	28 ^③ 57 ^②	05 ^② 39	01 ^② 34	10
11	31 57 ^②	02 ^④ 39	04 34	11
12	28 ^③ 57 ^F ② 57 ^S ⑤	05 ^② 36 ^③	02 ^② 35	12
13	21 ^③ 38 57 ^②	05 ^② 39	05 32 ^③	13
14	21 38 ^③ 57 ^②	05 ^② 36 ^③	02 ^② 35	14
15	21 41 57 ^②	05 ^② 39	05 35	15
16	21 41 57 ^②	05 ^② 39	02 ^② 35	16
17	21 41 57 ^②	05 ^② 39	05 35	17
18	31 57 ^②	05 ^② 39	02 ^② 35	18
19	31 57 ^②	05 ^② 39 59 ^②	02 ^③ 35	19
20	36 ^②	36 ^②	03 ^② 36 ^②	20
21	06 36	06 36	06 36	21
22	06 36	06 36	06 36	22
23	06 36	06 36	06 36	23
0	06	06	00	0

Am 24. und 31.12 Verkehr wie am Samstag.

Fahrpläne unter www.eswe-verkehr.de oder in der RMV-Auskunft abrufbar.

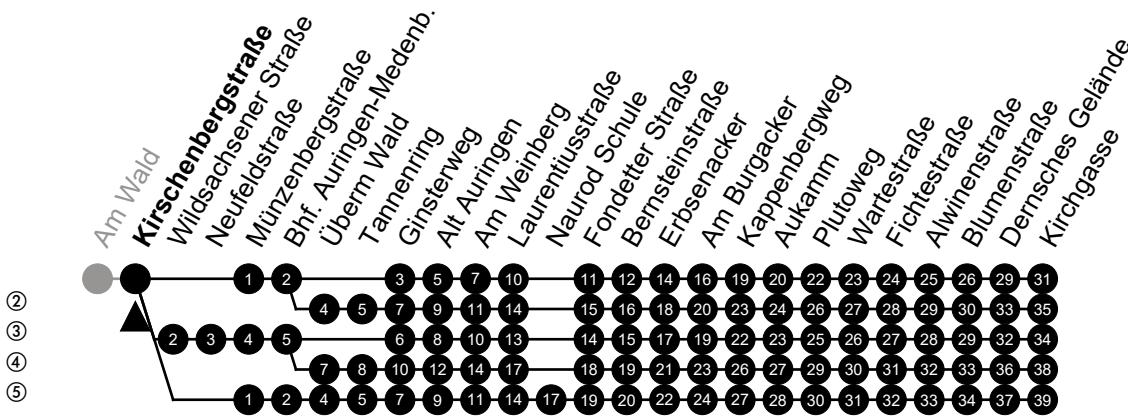
Fahrten ab ca. 21 Uhr über Hst. "Tannenring" u. "Überm Wald" nur bei Bedarf. Bitte Fahrer rechtzeitig informieren bzw. Anmeldung 30 min. vor planmäßiger Abfahrt unter Tel.: 0611-45022450

A = fährt bis Plutoweg
F = an Ferientagen

B = fährt bis Dernsches Gelände
S = an Schultagen

21 Kirschenbergstraße

Richtung: Kirchgasse



🕒	Montag - Freitag	Samstag	Sonn-/Feiertag	🕒
4	50	-	-	4
5	20 37 ^② 54 ^③	33 ^②	50 ^② _B	5
6	17 33 ^② _A 47 50 ^S _A 58 ^② _B	04 ^③ 37	53 _B	6
7	13 ^② _B 36 ^② 58 ^②	03 ^② 37	50 ^② _B	7
8	19 ^④ 42 58 ^②	00 ^④ 40	35	8
9	32 58 ^②	03 ^④ 40	05 35	9
10	29 ^③ 58 ^②	06 ^② 40	02 ^② 35	10
11	32 58 ^②	03 ^④ 40	05 35	11
12	29 ^③ 58 ^F ② 58 ^S ⑤	06 ^② 37 ^③	03 ^② 36	12
13	22 ^③ 39 58 ^②	06 ^② 40	06 33 ^③	13
14	22 39 ^③ 58 ^②	06 ^② 37 ^③	03 ^② 36	14
15	22 42 58 ^②	06 ^② 40	06 36	15
16	22 42 58 ^②	06 ^② 40	03 ^② 36	16
17	22 42 58 ^②	06 ^② 40	06 36	17
18	32 58 ^②	06 ^② 40	03 ^② 36	18
19	32 58 ^②	06 ^② 40	03 ^③ 36	19
20	37 ^②	00 ^② 37 ^②	04 ^② 37 ^②	20
21	07 37	07 37	07 37	21
22	07 37	07 37	07 37	22
23	07 37	07 37	07 37	23
0	07	07	01	0

Am 24. und 31.12 Verkehr wie am Samstag.
Fahrpläne unter www.eswe-verkehr.de oder in der RMV-Auskunft abrufbar.

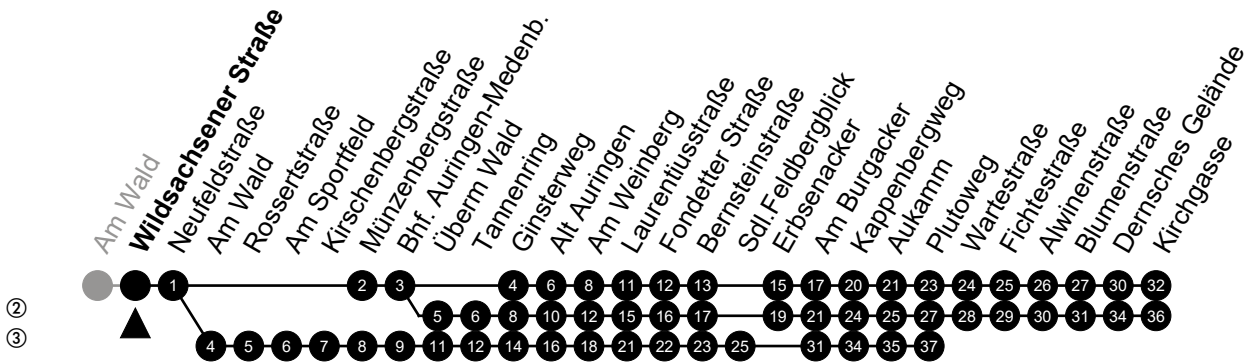
Fahrten ab ca. 21 Uhr über Hst. "Tannenring" u. "Überm Wald" nur bei Bedarf. Bitte Fahrer rechtzeitig informieren bzw. Anmeldung 30 min. vor planmäßiger Abfahrt unter Tel.: 0611-45022450

A = fährt bis Plutoweg
F = an Ferientagen

B = fährt bis Dernsches Gelände
S = an Schultagen

21 Wildsachsener Straße

Richtung: Kirchgasse



🕒	Montag - Freitag	Samstag	Sonn-/Feiertag	🕒
4	-	-	-	4
5	56	-	-	5
6	43 ^S ③	06	-	6
7	-	-	-	7
8	21 ^②	02 ^②	-	8
9	-	05 ^②	-	9
10	31	-	-	10
11	-	05 ^②	-	11
12	31	39	-	12
13	24	-	35	13
14	41	39	-	14
15	-	-	-	15
16	-	-	-	16
17	-	-	-	17
18	-	-	-	18
19	-	-	05	19
20	-	-	-	20
21	-	-	-	21
22	-	-	-	22
23	-	-	-	23

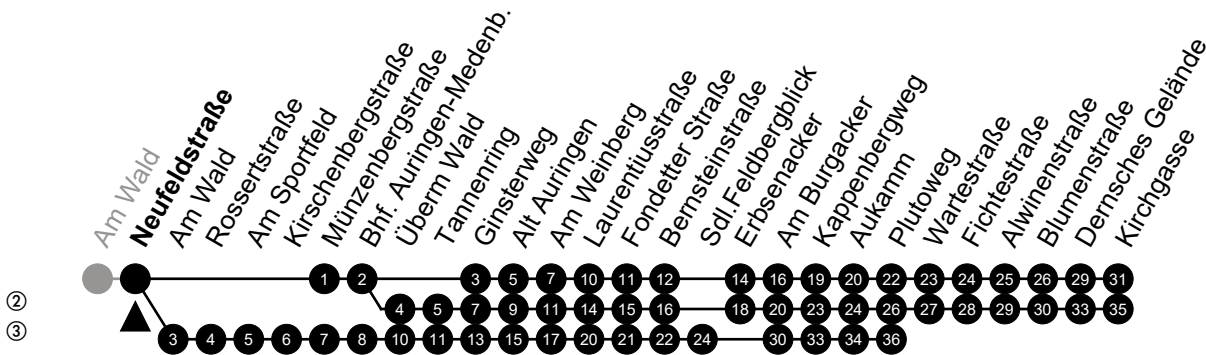
Am 24. und 31.12 Verkehr wie am Samstag.
Fahrpläne unter www.eswe-verkehr.de oder in der RMV-Auskunft abrufbar.

Fahrten ab ca. 21 Uhr über Hst. "Tannenring" u. "Überm Wald" nur bei Bedarf. Bitte Fahrer rechtzeitig informieren bzw. Anmeldung 30 min. vor planmäßiger Abfahrt unter Tel.: 0611-45022450

S = an Schultagen

21

Neufeldstraße Richtung: Kirchgasse



🕒	Montag - Freitag	Samstag	Sonn-/Feiertag	🕒
4	-	-	-	4
5	57	-	-	5
6	44 ^S ③	07	-	6
7	12	-	-	7
8	22 ^②	03 ^②	-	8
9	-	06 ^②	-	9
10	32	-	-	10
11	-	06 ^②	-	11
12	32	40	-	12
13	25	-	36	13
14	42	40	-	14
15	-	-	-	15
16	-	-	-	16
17	-	-	-	17
18	-	-	-	18
19	-	-	06	19
20	-	-	-	20
21	-	-	-	21
22	-	-	-	22
23	-	-	-	23

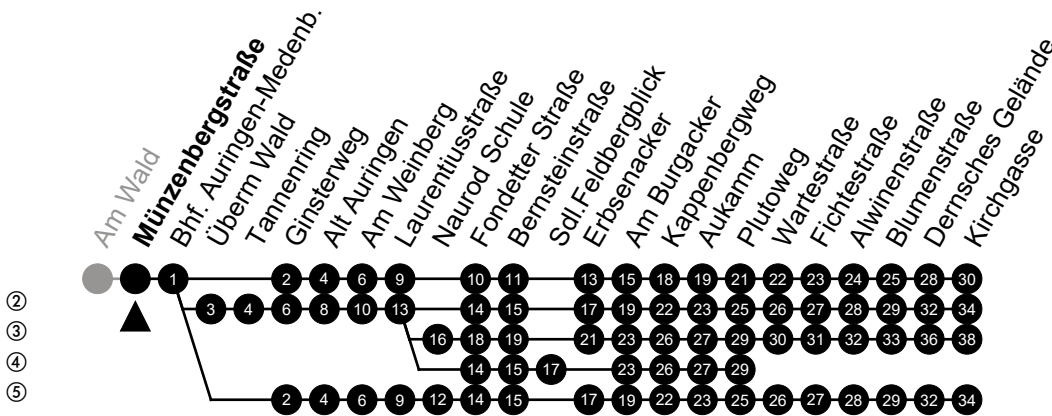
Am 24. und 31.12 Verkehr wie am Samstag.
Fahrpläne unter www.eswe-verkehr.de oder in der RMV-Auskunft abrufbar.

Fahrten ab ca. 21 Uhr über Hst. "Tannenring" u. "Überm Wald" nur bei Bedarf. Bitte Fahrer rechtzeitig informieren bzw. Anmeldung 30 min. vor planmäßiger Abfahrt unter Tel.: 0611-45022450

S = an Schultagen

21 Münzenbergstraße

Richtung: Kirchgasse



🕒	Montag - Freitag	Samstag	Sonn-/Feiertag	🕒
4	51	-	-	4
5	21 38 ^② 58	34 ^②	51 ^② _B	5
6	18 34 ^② _A 48 51 ^{S ④} 59 ^② _B	08 38	54 _B	6
7	13 14 ^② _B 37 ^② 59 ^②	04 ^② 38	51 ^② _B	7
8	23 ^② 43 59 ^②	04 ^② 41	36	8
9	33 59 ^②	07 ^② 41	06 36	9
10	33 59 ^②	07 ^② 41	03 ^② 36	10
11	33 59 ^②	07 ^② 41	06 36	11
12	33 59 ^{F ②} 59 ^{S ③}	07 ^② 41	04 ^② 37	12
13	26 40 ^F 40 ^{S ⑤} 59 ^②	07 ^② 41	07 37	13
14	23 43 59 ^②	07 ^② 41	04 ^② 37	14
15	23 43 59 ^②	07 ^② 41	07 37	15
16	23 43 59 ^②	07 ^② 41	04 ^② 37	16
17	23 43 59 ^②	07 ^② 41	07 37	17
18	33 59 ^②	07 ^② 41	04 ^② 37	18
19	33 59 ^②	07 ^② 41	07 37	19
20	38 ^②	01 ^② 38 ^②	05 ^② 38 ^②	20
21	08 38	08 38	08 38	21
22	08 38	08 38	08 38	22
23	08 38	08 38	08 38	23
0	08	08	02	0

Am 24. und 31.12 Verkehr wie am Samstag.

Fahrpläne unter www.eswe-verkehr.de oder in der RMV-Auskunft abrufbar.

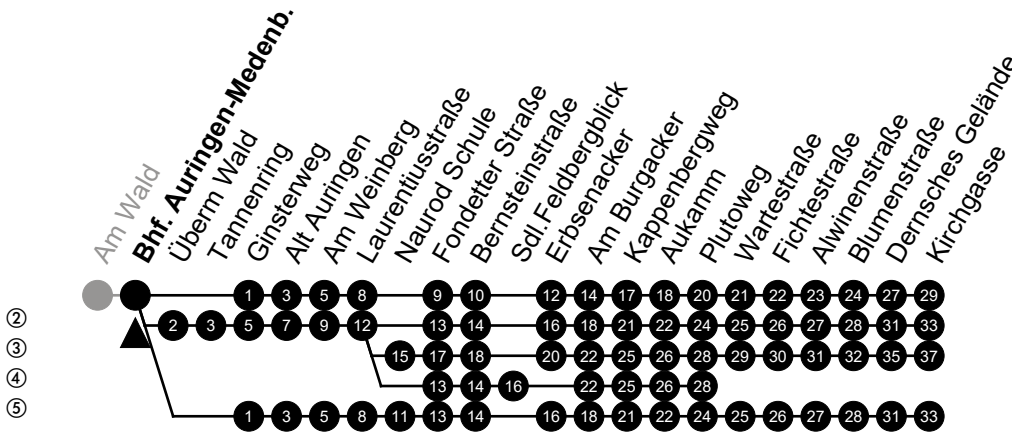
Fahrten ab ca. 21 Uhr über Hst. "Tannenring" u. "Überm Wald" nur bei Bedarf. Bitte Fahrer rechtzeitig informieren bzw. Anmeldung 30 min. vor planmäßiger Abfahrt unter Tel.: 0611-45022450

A = fährt bis Plutoweg
 F = an Ferientagen

B = fährt bis Dernsches Gelände
 S = an Schultagen

21

Bhf. Auringen-Medenb. Richtung: Kirchgasse



🕒	Montag - Freitag	Samstag	Sonn-/Feiertag	🕒
4	52	-	-	4
5	22 39 ^② 59	35 ^②	52 ^② _B	5
6	19 35 ^② _A 49 52 ^{S ④}	09 39	55 _B	6
7	00 ^② _B 14 15 ^② _B 38 ^②	05 ^② 39	52 ^② _B	7
8	00 ^② 24 ^② 44	05 ^② 42	37	8
9	00 ^② 34	08 ^② 42	07 37	9
10	00 ^② 34	08 ^② 42	04 ^② 37	10
11	00 ^② 34	08 ^② 42	07 37	11
12	00 ^② 34	08 ^② 42	05 ^② 38	12
13	00 ^{F ②} 00 ^{S ③} 27 41 ^F 41 ^{S ⑤}	08 ^② 42	08 38	13
14	00 ^② 24 44	08 ^② 42	05 ^② 38	14
15	00 ^② 24 44	08 ^② 42	08 38	15
16	00 ^② 24 44	08 ^② 42	05 ^② 38	16
17	00 ^② 24 44	08 ^② 42	08 38	17
18	00 ^② 34	08 ^② 42	05 ^② 38	18
19	00 ^② 34	08 ^② 42	08 38	19
20	00 ^② 39 ^②	02 ^② 39 ^②	06 ^② 39 ^②	20
21	09 39	09 39	09 39	21
22	09 39	09 39	09 39	22
23	09 39	09 39	09 39	23
0	09	09	03	0

Am 24. und 31.12 Verkehr wie am Samstag.
Fahrpläne unter www.eswe-verkehr.de oder in der RMV-Auskunft abrufbar.

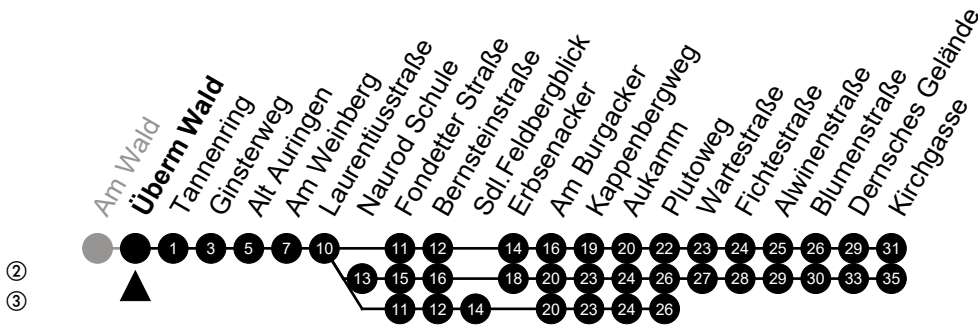
Fahrten ab ca. 21 Uhr über Hst. "Tannenring" u. "Ü berm Wald" nur bei Bedarf. Bitte Fahrer rechtzeitig informieren bzw. Anmeldung 30 min. vor planmäßiger Abfahrt unter Tel.: 0611-45022450

A = fährt bis Plutoweg
F = an Ferientagen

B = fährt bis Dernsches Gelände
S = an Schultagen

21

Überm Wald Richtung: Kirchgasse



🕒	Montag - Freitag	Samstag	Sonn-/Feiertag	🕒
4	-	-	-	4
5	41	37	53 _B	5
6	37 _A 54 ^S ③	-	-	6
7	02 _B 17 _B 40	07	53 _B	7
8	02 26	07	-	8
9	02	10	-	9
10	02	10	05	10
11	02	10	-	11
12	02	10	07	12
13	02 ^F 02 ^S ②	10	-	13
14	02	10	07	14
15	02	10	-	15
16	02	10	07	16
17	02	10	-	17
18	02	10	07	18
19	02	10	-	19
20	02 40	04 40	07 40	20
21	-	-	-	21
22	-	-	-	22
23	-	-	-	23

Am 24. und 31.12 Verkehr wie am Samstag.
Fahrpläne unter www.eswe-verkehr.de oder in der RMV-Auskunft abrufbar.

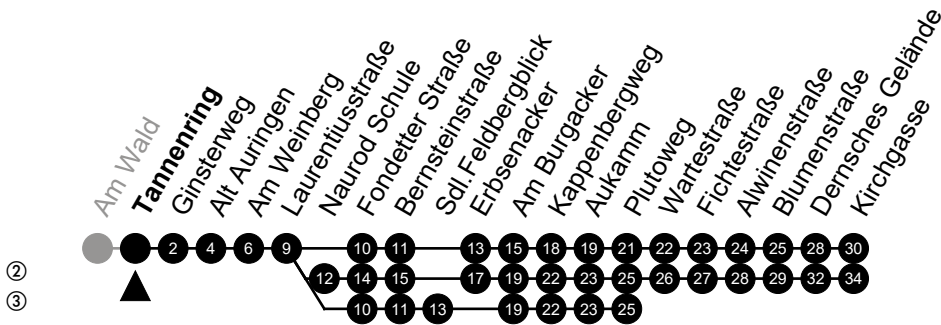
Fahrten ab ca. 21 Uhr über Hst. "Tannenring" u. "Überm Wald" nur bei Bedarf. Bitte Fahrer rechtzeitig informieren bzw. Anmeldung 30 min. vor planmäßiger Abfahrt unter Tel.: 0611-45022450

A = fährt bis Plutoweg
F = an Ferientagen

B = fährt bis Dernsches Gelände
S = an Schultagen

21

Tannenring Richtung: Kirchgasse



🕒	Montag - Freitag	Samstag	Sonn-/Feiertag	🕒
4	-	-	-	4
5	42	38	54 _B	5
6	38 _A 55 ^S ③	-	-	6
7	03 _B 18 _B 41	08	54 _B	7
8	03 27	08	-	8
9	03	11	-	9
10	03	11	06	10
11	03	11	-	11
12	03	11	08	12
13	03 ^F 03 ^S ②	11	-	13
14	03	11	08	14
15	03	11	-	15
16	03	11	08	16
17	03	11	-	17
18	03	11	08	18
19	03	11	-	19
20	03 41	05 41	08 41	20
21	-	-	-	21
22	-	-	-	22
23	-	-	-	23

Am 24. und 31.12 Verkehr wie am Samstag.
Fahrpläne unter www.eswe-verkehr.de oder in der RMV-Auskunft abrufbar.

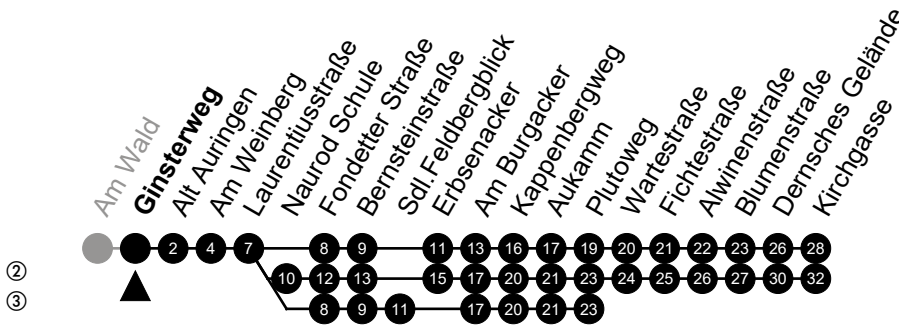
Fahrten ab ca. 21 Uhr über Hst. "Tannenring" u. "Überm Wald" nur bei Bedarf. Bitte Fahrer rechtzeitig informieren bzw. Anmeldung 30 min. vor planmäßiger Abfahrt unter Tel.: 0611-45022450

A = fährt bis Plutoweg
F = an Ferientagen

B = fährt bis Dernsches Gelände
S = an Schultagen

21

Ginsterweg Richtung: Kirchgasse



🕒	Montag - Freitag					Samstag		Sonn-/Feiertag		🕒
4	53					-		-		4
5	23	44				40		56 _B		5
6	00	20	40 _A	50	57 ^S ③	10	40	56 _B		6
7	05 _B	15	20 _B	43		10	40	56 _B		7
8	05	29	45			10	43	38		8
9	05	35				13	43	08	38	9
10	05	35				13	43	08	38	10
11	05	35				13	43	08	38	11
12	05	35				13	43	10	39	12
13	05 ^F	05 ^S ②	28	42 ^F	42 ^S ②	13	43	09	39	13
14	05	25	45			13	43	10	39	14
15	05	25	45			13	43	09	39	15
16	05	25	45			13	43	10	39	16
17	05	25	45			13	43	09	39	17
18	05	35				13	43	10	39	18
19	05	35				13	43	09	39	19
20	05	43				07	43	10	43	20
21	10	40				10	40	10	40	21
22	10	40				10	40	10	40	22
23	10	40				10	40	10	40	23
0	10					10		04		0

Am 24. und 31.12 Verkehr wie am Samstag.
Fahrpläne unter www.eswe-verkehr.de oder in der RMV-Auskunft abrufbar.

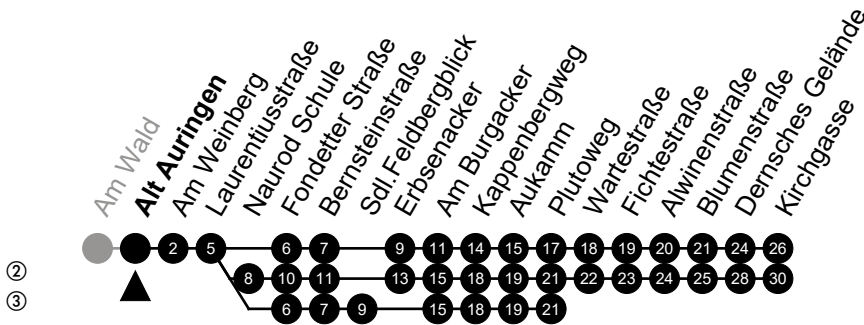
Fahrten ab ca. 21 Uhr über Hst. "Tannenring" u. "Überm Wald" nur bei Bedarf. Bitte Fahrer rechtzeitig informieren bzw. Anmeldung 30 min. vor planmäßiger Abfahrt unter Tel.: 0611-45022450

A = fährt bis Plutoweg
F = an Ferientagen

B = fährt bis Dernsches Gelände
S = an Schultagen

21 Alt Auringen

Richtung: Kirchgasse



🕒	Montag - Freitag	Samstag	Sonn-/Feiertag	🕒
4	55	-	-	4
5	25 46	42	58 _B	5
6	02 22 42 _A 52 59 ^S Ⓜ	12 42	58 _B	6
7	07 _B 17 22 _B 45	12 42	58 _B	7
8	07 31 47	12 45	40	8
9	07 37	15 45	10 40	9
10	07 37	15 45	10 40	10
11	07 37	15 45	10 40	11
12	07 37	15 45	12 41	12
13	07 ^F 07 ^S Ⓜ 30 44 ^F 44 ^S Ⓜ	15 45	11 41	13
14	07 27 47	15 45	12 41	14
15	07 27 47	15 45	11 41	15
16	07 27 47	15 45	12 41	16
17	07 27 47	15 45	11 41	17
18	07 37	15 45	12 41	18
19	07 37	15 45	11 41	19
20	07 45	09 45	12 45	20
21	12 42	12 42	12 42	21
22	12 42	12 42	12 42	22
23	12 42	12 42	12 42	23
0	12	12	06	0

Am 24. und 31.12 Verkehr wie am Samstag.
Fahrpläne unter www.eswe-verkehr.de oder in der RMV-Auskunft abrufbar.

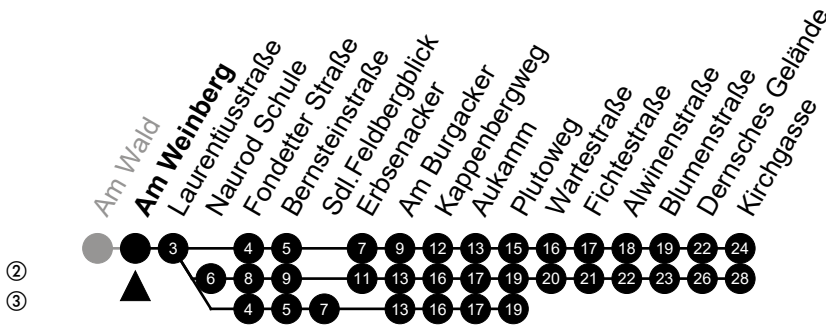
Fahrten ab ca. 21 Uhr über Hst. "Tannenring" u. "Überm Wald" nur bei Bedarf. Bitte Fahrer rechtzeitig informieren bzw. Anmeldung 30 min. vor planmäßiger Abfahrt unter Tel.: 0611-45022450

A = fährt bis Plutoweg
F = an Ferientagen

B = fährt bis Dernsches Gelände
S = an Schultagen

21 Am Weinberg

Richtung: Kirchgasse



🕒	Montag - Freitag	Samstag	Sonn-/Feiertag	🕒
4	57	-	-	4
5	27 48	44	59 _B	5
6	04 24 44 _A 54	14 44	59 _B	6
7	01 ^S 09 _B 19 24 _B 47	14 44	59 _B	7
8	09 33 49	14 47	41	8
9	09 39	17 47	11 41	9
10	09 39	17 47	11 41	10
11	09 39	17 47	11 41	11
12	09 39	17 47	14 43	12
13	09 ^F 09 ^S 32 46 ^F 46 ^S	17 47	13 43	13
14	09 29 49	17 47	14 43	14
15	09 29 49	17 47	13 43	15
16	09 29 49	17 47	14 43	16
17	09 29 49	17 47	13 43	17
18	09 39	17 47	14 43	18
19	09 39	17 47	13 43	19
20	09 46	11 46	13 46	20
21	13 43	13 43	13 43	21
22	13 43	13 43	13 43	22
23	13 43	13 43	13 43	23
0	13	13	07	0

Am 24. und 31.12 Verkehr wie am Samstag.
Fahrpläne unter www.eswe-verkehr.de oder in der RMV-Auskunft abrufbar.

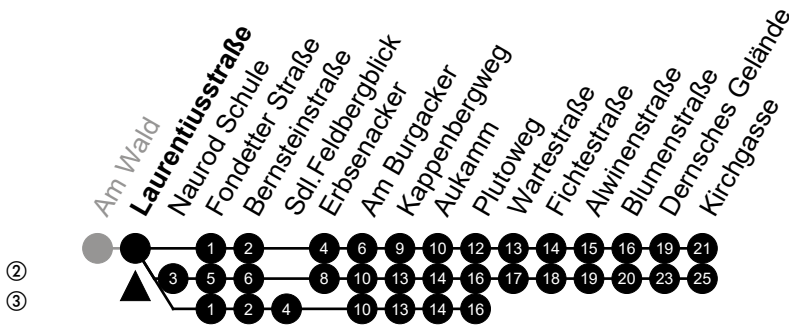
Fahrten ab ca. 21 Uhr über Hst. "Tannenring" u. "Überm Wald" nur bei Bedarf. Bitte Fahrer rechtzeitig informieren bzw. Anmeldung 30 min. vor planmäßiger Abfahrt unter Tel.: 0611-45022450

A = fährt bis Plutoweg
F = an Ferientagen

B = fährt bis Dernsches Gelände
S = an Schultagen

21 Laurentiusstraße

Richtung: Kirchgasse



🕒	Montag - Freitag	Samstag	Sonn-/Feiertag	🕒
4	-	-	-	4
5	00 30 51	47	-	5
6	07 27 47 _A 57	17 47	01 _B	6
7	04 ^S 12 _B 22 27 _B 50	17 47	01 _B	7
8	12 36 52	17 50	01 _B 43	8
9	12 42	20 50	13 43	9
10	12 42	20 50	13 43	10
11	12 42	20 50	13 43	11
12	12 42	20 50	17 46	12
13	12 ^F 12 ^S 35 49 ^F 49 ^S	20 50	16 46	13
14	12 32 52	20 50	17 46	14
15	12 32 52	20 50	16 46	15
16	12 32 52	20 50	17 46	16
17	12 32 52	20 50	16 46	17
18	12 42	20 50	17 46	18
19	12 42	20 50	16 46	19
20	12 48	14 48	15 48	20
21	15 45	15 45	15 45	21
22	15 45	15 45	15 45	22
23	15 45	15 45	15 45	23
0	15	15	09	0

Am 24. und 31.12 Verkehr wie am Samstag.
Fahrpläne unter www.eswe-verkehr.de oder in der RMV-Auskunft abrufbar.

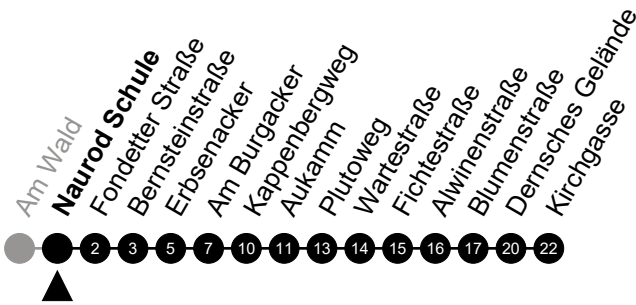
Fahrten ab ca. 21 Uhr über Hst. "Tannenring" u. "Überm Wald" nur bei Bedarf. Bitte Fahrer rechtzeitig informieren bzw. Anmeldung 30 min. vor planmäßiger Abfahrt unter Tel.: 0611-45022450

A = fährt bis Plutoweg
F = an Ferientagen

B = fährt bis Dernsches Gelände
S = an Schultagen

21

Naurod Schule Richtung: Kirchgasse



🕒	Montag - Freitag	Samstag	Sonn-/Feiertag	🕒
4	-	-	-	4
5	-	-	-	5
6	-	-	-	6
7	-	-	-	7
8	-	-	-	8
9	-	-	-	9
10	-	-	-	10
11	-	-	-	11
12	-	-	-	12
13	15 ^S 52 ^S	-	-	13
14	-	-	-	14
15	-	-	-	15
16	-	-	-	16
17	-	-	-	17
18	-	-	-	18
19	-	-	-	19
20	-	-	-	20
21	-	-	-	21
22	-	-	-	22
23	-	-	-	23

Am 24. und 31.12 Verkehr wie am Samstag.

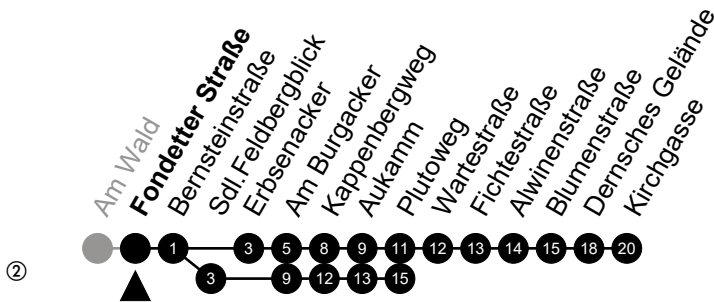
Fahrpläne unter www.eswe-verkehr.de oder in der RMV-Auskunft abrufbar.

Fahrten ab ca. 21 Uhr über Hst. "Tannenring" u. "Überm Wald" nur bei Bedarf. Bitte Fahrer rechtzeitig informieren bzw. Anmeldung 30 min. vor planmäßiger Abfahrt unter Tel.: 0611-45022450

S = an Schultagen

21 Fondetter Straße

Richtung: Kirchgasse



🕒	Montag - Freitag	Samstag	Sonn-/Feiertag	🕒
4	-	-	-	4
5	01 31 52	48	-	5
6	08 28 38 ^S 48 ^A 58	18 48	02 ^B	6
7	05 ^S ② 13 ^B 23 28 ^B 51	18 48	02 ^B	7
8	13 37 53	18 51	02 ^B 44	8
9	13 43	21 51	14 44	9
10	13 43	21 51	14 44	10
11	13 43	21 51	14 44	11
12	13 43	21 51	18 47	12
13	13 ^F 17 ^S 36 50 ^F 54 ^S	21 51	17 47	13
14	13 33 53	21 51	18 47	14
15	13 33 53	21 51	17 47	15
16	13 33 53	21 51	18 47	16
17	13 33 53	21 51	17 47	17
18	13 43	21 51	18 47	18
19	13 43	21 51	17 47	19
20	06 ^A 13 49	15 49	16 49	20
21	16 46	16 46	16 46	21
22	16 46	16 46	16 46	22
23	16 46	16 46	16 46	23
0	16	16	10	0

Am 24. und 31.12 Verkehr wie am Samstag.
Fahrpläne unter www.eswe-verkehr.de oder in der RMV-Auskunft abrufbar.

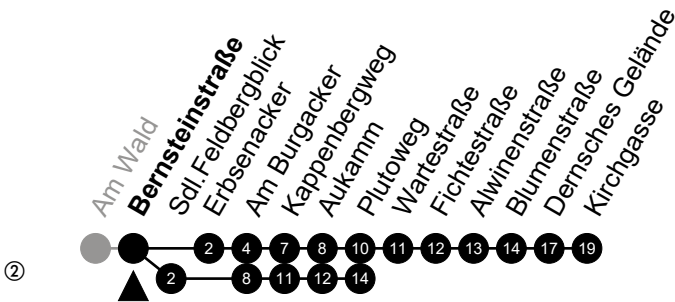
Fahrten ab ca. 21 Uhr über Hst. "Tannenring" u. "Überm Wald" nur bei Bedarf. Bitte Fahrer rechtzeitig informieren bzw. Anmeldung 30 min. vor planmäßiger Abfahrt unter Tel.: 0611-45022450

A = fährt bis Plutoweg
F = an Ferientagen

B = fährt bis Dernsches Gelände
S = an Schultagen

21

Bernsteinstraße Richtung: Kirchgasse



🕒	Montag - Freitag	Samstag	Sonn-/Feiertag	🕒
4	-	-	-	4
5	02 32 53	49	-	5
6	09 29 39 ^S 49 _A 59	19 49	03 _B	6
7	06 ^S ② 14 _B 24 29 _B 52	19 49	03 _B	7
8	14 38 54	19 52	03 _B 45	8
9	14 44	22 52	15 45	9
10	14 44	22 52	15 45	10
11	14 44	22 52	15 45	11
12	14 44	22 52	19 48	12
13	14 ^F 18 ^S 37 51 ^F 55 ^S	22 52	18 48	13
14	14 34 54	22 52	19 48	14
15	14 34 54	22 52	18 48	15
16	14 34 54	22 52	19 48	16
17	14 34 54	22 52	18 48	17
18	14 44	22 52	19 48	18
19	14 44	22 52	18 48	19
20	07 _A 14 50	16 50	17 50	20
21	17 47	17 47	17 47	21
22	17 47	17 47	17 47	22
23	17 47	17 47	17 47	23
0	17	17	11	0

Am 24. und 31.12 Verkehr wie am Samstag.

Fahrpläne unter www.eswe-verkehr.de oder in der RMV-Auskunft abrufbar.

Fahrten ab ca. 21 Uhr über Hst. "Tannenring" u. "Überm Wald" nur bei Bedarf. Bitte Fahrer rechtzeitig informieren bzw. Anmeldung 30 min. vor planmäßiger Abfahrt unter Tel.: 0611-45022450

A = fährt bis Plutoweg
F = an Ferientagen

B = fährt bis Dernsches Gelände
S = an Schultagen

21

Feldbergblick (Siedlung)

Richtung: Kirchgasse



🕒	Montag - Freitag	Samstag	Sonn-/Feiertag	🕒
4	-	-	-	4
5	-	-	-	5
6	-	-	-	6
7	08 ^S	-	-	7
8	-	-	-	8
9	-	-	-	9
10	-	-	-	10
11	-	-	-	11
12	-	-	-	12
13	-	-	-	13
14	-	-	-	14
15	-	-	-	15
16	-	-	-	16
17	-	-	-	17
18	-	-	-	18
19	-	-	-	19
20	-	-	-	20
21	-	-	-	21
22	-	-	-	22
23	-	-	-	23

Am 24. und 31.12 Verkehr wie am Samstag.

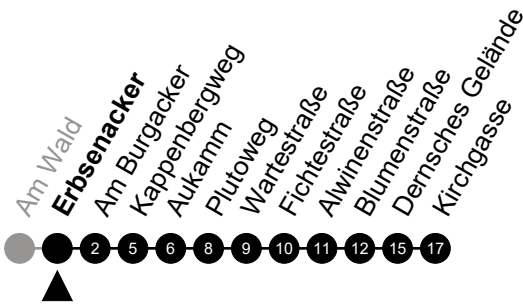
Fahrpläne unter www.eswe-verkehr.de oder in der RMV-Auskunft abrufbar.

Fahrten ab ca. 21 Uhr über Hst. "Tannenring" u. "Überm Wald" nur bei Bedarf. Bitte Fahrer rechtzeitig informieren bzw. Anmeldung 30 min. vor planmäßiger Abfahrt unter Tel.: 0611-45022450

S = an Schultagen

21

Erbesenacker Richtung: Kirchgasse



🕒	Montag - Freitag	Samstag	Sonn-/Feiertag	🕒
4	-	-	-	4
5	04 34 55	51	-	5
6	11 31 41 ^S 51 ^A	21 51	04 ^B	6
7	01 16 ^B 26 31 ^B 54	21 51	04 ^B	7
8	16 40 56	21 54	04 ^B 46	8
9	16 46	24 54	16 46	9
10	16 46	24 54	16 46	10
11	16 46	24 54	16 46	11
12	16 46	24 54	21 50	12
13	16 ^F 20 ^S 39 53 ^F 57 ^S	24 54	20 50	13
14	16 36 56	24 54	21 50	14
15	16 36 56	24 54	20 50	15
16	16 36 56	24 54	21 50	16
17	16 36 56	24 54	20 50	17
18	16 46	24 54	21 50	18
19	16 46	24 54	20 50	19
20	09 ^A 16 51	18 51	18 51	20
21	18 48	18 48	18 48	21
22	18 48	18 48	18 48	22
23	18 48	18 48	18 48	23
0	18	18	12	0

Am 24. und 31.12 Verkehr wie am Samstag.

Fahrpläne unter www.eswe-verkehr.de oder in der RMV-Auskunft abrufbar.

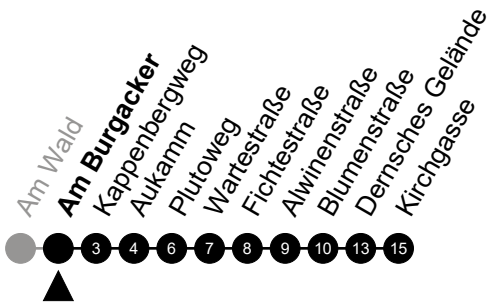
Fahrten ab ca. 21 Uhr über Hst. "Tannenring" u. "Überm Wald" nur bei Bedarf. Bitte Fahrer rechtzeitig informieren bzw. Anmeldung 30 min. vor planmäßiger Abfahrt unter Tel.: 0611-45022450

A = fährt bis Plutoweg
F = an Ferientagen

B = fährt bis Dernsches Gelände
S = an Schultagen

21

Am Burgacker Richtung: Kirchgasse



🕒	Montag - Freitag	Samstag	Sonn-/Feiertag	🕒
4	-	-	-	4
5	06 36 57	53	-	5
6	13 33 43 ^S 53 ^A	23 53	06 _B	6
7	03 14 ^S _A 18 _B 28 33 _B 56	23 53	06 _B	7
8	18 42 58	23 56	06 _B 48	8
9	18 48	26 56	18 48	9
10	18 48	26 56	18 48	10
11	18 48	26 56	18 48	11
12	18 48	26 56	23 52	12
13	18 ^F 22 ^S 41 55 ^F 59 ^S	26 56	22 52	13
14	18 38 58	26 56	23 52	14
15	18 38 58	26 56	22 52	15
16	18 38 58	26 56	23 52	16
17	18 38 58	26 56	22 52	17
18	18 48	26 56	23 52	18
19	18 48	26 56	22 52	19
20	11 _A 18 53	20 53	20 53	20
21	20 50	20 50	20 50	21
22	20 50	20 50	20 50	22
23	20 50	20 50	20 50	23
0	20	20	14	0

Am 24. und 31.12 Verkehr wie am Samstag.

Fahrpläne unter www.eswe-verkehr.de oder in der RMV-Auskunft abrufbar.

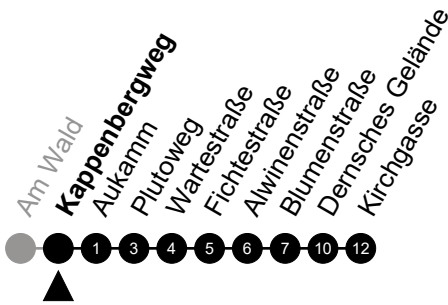
Fahrten ab ca. 21 Uhr über Hst. "Tannenring" u. "Überm Wald" nur bei Bedarf. Bitte Fahrer rechtzeitig informieren bzw. Anmeldung 30 min. vor planmäßiger Abfahrt unter Tel.: 0611-45022450

A = fährt bis Plutoweg
F = an Ferientagen

B = fährt bis Dernsches Gelände
S = an Schultagen

21

Kappenbergweg Richtung: Kirchgasse



🕒	Montag - Freitag	Samstag	Sonn-/Feiertag	🕒
4	-	-	-	4
5	09 39	56	-	5
6	00 16 36 46 ^S 56 ^A	26 56	09 ^B	6
7	06 17 ^A 21 ^B 31 36 ^B 59	26 56	09 ^B	7
8	21 45	26 59	09 ^B 51	8
9	01 21 51	29 59	21 51	9
10	21 51	29 59	21 51	10
11	21 51	29 59	21 51	11
12	21 51	29 59	26 55	12
13	21 ^F 25 ^S 44 58 ^F	29 59	25 55	13
14	02 ^S 21 41	29 59	26 55	14
15	01 21 41	29 59	25 55	15
16	01 21 41	29 59	26 55	16
17	01 21 41	29 59	25 55	17
18	01 21 51	29 59	26 55	18
19	21 51	29 59	25 55	19
20	14 ^A 21 56	23 56	23 56	20
21	23 53	23 53	23 53	21
22	23 53	23 53	23 53	22
23	23 53	23 53	23 53	23
0	23	23	17	0

Am 24. und 31.12 Verkehr wie am Samstag.

Fahrpläne unter www.eswe-verkehr.de oder in der RMV-Auskunft abrufbar.

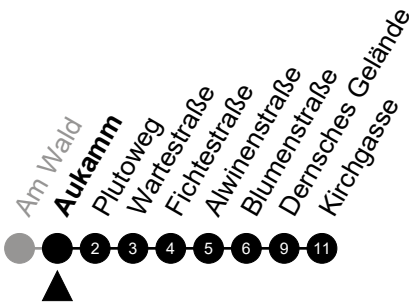
Fahrten ab ca. 21 Uhr über Hst. "Tannenring" u. "Überm Wald" nur bei Bedarf. Bitte Fahrer rechtzeitig informieren bzw. Anmeldung 30 min. vor planmäßiger Abfahrt unter Tel.: 0611-45022450

A = fährt bis Plutoweg
F = an Ferientagen

B = fährt bis Dernsches Gelände
S = an Schultagen

21

Aukamm Richtung: Kirchgasse



🕒	Montag - Freitag	Samstag	Sonn-/Feiertag	🕒
4	-	-	-	4
5	10 40	57	-	5
6	01 17 37 47 ^S 57 ^A	27 57	10 ^B	6
7	07 18 ^S _A 22 ^B _B 32 37 ^B	27 57	10 ^B	7
8	00 22 46	27	10 ^B 52	8
9	02 22 52	00 30	22 52	9
10	22 52	00 30	22 52	10
11	22 52	00 30	22 52	11
12	22 52	00 30	27 56	12
13	22 ^F 26 ^S 45 59 ^F	00 30	26 56	13
14	03 ^S 22 42	00 30	27 56	14
15	02 22 42	00 30	26 56	15
16	02 22 42	00 30	27 56	16
17	02 22 42	00 30	26 56	17
18	02 22 52	00 30	27 56	18
19	22 52	00 30	26 56	19
20	15 ^A 22 57	00 24 57	24 57	20
21	24 54	24 54	24 54	21
22	24 54	24 54	24 54	22
23	24 54	24 54	24 54	23
0	24	24	18	0

Am 24. und 31.12 Verkehr wie am Samstag.
Fahrpläne unter www.eswe-verkehr.de oder in der RMV-Auskunft abrufbar.

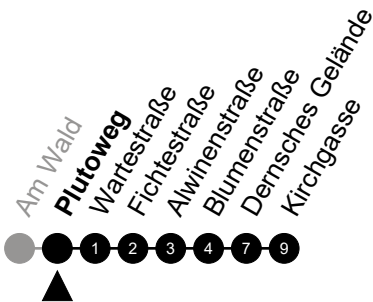
Fahrten ab ca. 21 Uhr über Hst. "Tannenring" u. "Überm Wald" nur bei Bedarf. Bitte Fahrer rechtzeitig informieren bzw. Anmeldung 30 min. vor planmäßiger Abfahrt unter Tel.: 0611-45022450

A = fährt bis Plutoweg
F = an Ferientagen

B = fährt bis Dernsches Gelände
S = an Schultagen

21

Plutoweg Richtung: Kirchgasse



🕒	Montag - Freitag	Samstag	Sonn-/Feiertag	🕒
4	-	-	-	4
5	12 42	59	-	5
6	03 19 39 49 ^S	29 59	12 _A	6
7	09 24 _A 34 39 _A	29 59	12 _A	7
8	02 24 48	29	12 _A 54	8
9	04 24 54	02 32	24 54	9
10	24 54	02 32	24 54	10
11	24 54	02 32	24 54	11
12	24 54	02 32	29 58	12
13	24 ^F 28 ^S 47	02 32	28 58	13
14	01 ^F 05 ^S 24 44	02 32	29 58	14
15	04 24 44	02 32	28 58	15
16	04 24 44	02 32	29 58	16
17	04 24 44	02 32	28 58	17
18	04 24 54	02 32	29 58	18
19	24 54	02 32	28 58	19
20	24 59	02 26 59	26 59	20
21	26 56	26 56	26 56	21
22	26 56	26 56	26 56	22
23	26 56	26 56	26 56	23
0	26	26	20	0

Am 24. und 31.12 Verkehr wie am Samstag.
Fahrpläne unter www.eswe-verkehr.de oder in der RMV-Auskunft abrufbar.

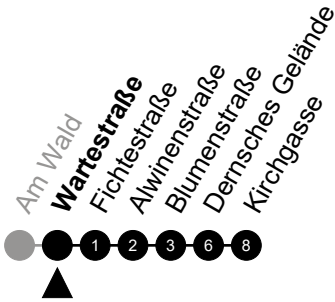
Fahrten ab ca. 21 Uhr über Hst. "Tannenring" u. "Überm Wald" nur bei Bedarf. Bitte Fahrer rechtzeitig informieren bzw. Anmeldung 30 min. vor planmäßiger Abfahrt unter Tel.: 0611-45022450

A = fährt bis Dernsches Gelände
S = an Schultagen

F = an Ferientagen

21

Wartestraße Richtung: Kirchgasse



🕒	Montag - Freitag	Samstag	Sonn-/Feiertag	🕒
4	-	-	-	4
5	13 43	-	-	5
6	04 20 40 50 ^S	00 30	13 _A	6
7	10 25 _A 35 40 _A	00 30	13 _A	7
8	03 25 49	00 30	13 _A 55	8
9	05 25 55	03 33	25 55	9
10	25 55	03 33	25 55	10
11	25 55	03 33	25 55	11
12	25 55	03 33	30 59	12
13	25 ^F 29 ^S 48	03 33	29 59	13
14	02 ^F 06 ^S 25 45	03 33	30 59	14
15	05 25 45	03 33	29 59	15
16	05 25 45	03 33	30 59	16
17	05 25 45	03 33	29 59	17
18	05 25 55	03 33	30 59	18
19	25 55	03 33	29 59	19
20	25	03 27	27	20
21	00 27 57	00 27 57	00 27 57	21
22	27 57	27 57	27 57	22
23	27 57	27 57	27 57	23
0	27	27	21	0

Am 24. und 31.12 Verkehr wie am Samstag.

Fahrpläne unter www.eswe-verkehr.de oder in der RMV-Auskunft abrufbar.

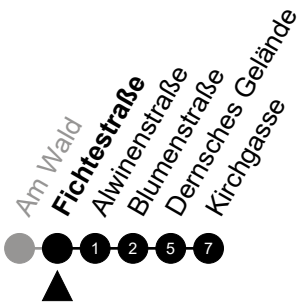
Fahrten ab ca. 21 Uhr über Hst. "Tannenring" u. "Überm Wald" nur bei Bedarf. Bitte Fahrer rechtzeitig informieren bzw. Anmeldung 30 min. vor planmäßiger Abfahrt unter Tel.: 0611-45022450

A = fährt bis Dernsches Gelände
S = an Schultagen

F = an Ferientagen

21

Fichtestraße Richtung: Kirchgasse



🕒	Montag - Freitag	Samstag	Sonn-/Feiertag	🕒
4	-	-	-	4
5	14 44	-	-	5
6	05 21 41 51 ^S	01 31	14 _A	6
7	11 26 _A 36 41 _A	01 31	14 _A	7
8	04 26 50	01 31	14 _A 56	8
9	06 26 56	04 34	26 56	9
10	26 56	04 34	26 56	10
11	26 56	04 34	26 56	11
12	26 56	04 34	31	12
13	26 ^F 30 ^S 49	04 34	00 30	13
14	03 ^F 07 ^S 26 46	04 34	00 31	14
15	06 26 46	04 34	00 30	15
16	06 26 46	04 34	00 31	16
17	06 26 46	04 34	00 30	17
18	06 26 56	04 34	00 31	18
19	26 56	04 34	00 30	19
20	26	04 28	00 28	20
21	01 28 58	01 28 58	01 28 58	21
22	28 58	28 58	28 58	22
23	28 58	28 58	28 58	23
0	28	28	22	0

Am 24. und 31.12 Verkehr wie am Samstag.

Fahrpläne unter www.eswe-verkehr.de oder in der RMV-Auskunft abrufbar.


Fahrten ab ca. 21 Uhr über Hst. "Tannenring" u. "Überm Wald" nur bei Bedarf. Bitte Fahrer rechtzeitig informieren bzw. Anmeldung 30 min. vor planmäßiger Abfahrt unter Tel.: 0611-45022450

A = fährt bis Dernsches Gelände
S = an Schultagen

F = an Ferientagen

21

Alwinenstraße Richtung: Kirchgasse



🕒	Montag - Freitag	Samstag	Sonn-/Feiertag	🕒
4	-	-	-	4
5	15 45	-	-	5
6	06 22 42 52 ^S	02 32	15 _A	6
7	12 27 _A 37 42 _A	02 32	15 _A	7
8	05 27 51	02 32	15 _A 57	8
9	07 27 57	05 35	27 57	9
10	27 57	05 35	27 57	10
11	27 57	05 35	27 57	11
12	27 57	05 35	32	12
13	27 ^F 31 ^S 50	05 35	01 31	13
14	04 ^F 08 ^S 27 47	05 35	01 32	14
15	07 27 47	05 35	01 31	15
16	07 27 47	05 35	01 32	16
17	07 27 47	05 35	01 31	17
18	07 27 57	05 35	01 32	18
19	27 57	05 35	01 31	19
20	27	05 29	01 29	20
21	02 29 59	02 29 59	02 29 59	21
22	29 59	29 59	29 59	22
23	29 59	29 59	29 59	23
0	29	29	23	0

Am 24. und 31.12 Verkehr wie am Samstag.

Fahrpläne unter www.eswe-verkehr.de oder in der RMV-Auskunft abrufbar.

Fahrten ab ca. 21 Uhr über Hst. "Tannenring" u. "Überm Wald" nur bei Bedarf. Bitte Fahrer rechtzeitig informieren bzw. Anmeldung 30 min. vor planmäßiger Abfahrt unter Tel.: 0611-45022450

A = fährt bis Dernsches Gelände

F = an Ferientagen

S = an Schultagen

21

Blumenstraße Richtung: Kirchgasse



🕒	Montag - Freitag	Samstag	Sonn-/Feiertag	🕒
4	-	-	-	4
5	16 46	-	-	5
6	07 23 43 53 ^S	03 33	16 _A	6
7	13 28 _A 38 43 _A	03 33	16 _A	7
8	06 28 52	03 33	16 _A 58	8
9	08 28 58	06 36	28 58	9
10	28 58	06 36	28 58	10
11	28 58	06 36	28 58	11
12	28 58	06 36	33	12
13	28 ^F 32 ^S 51	06 36	02 32	13
14	05 ^F 09 ^S 28 48	06 36	02 33	14
15	08 28 48	06 36	02 32	15
16	08 28 48	06 36	02 33	16
17	08 28 48	06 36	02 32	17
18	08 28 58	06 36	02 33	18
19	28 58	06 36	02 32	19
20	28	06 30	02 30	20
21	03 30	03 30	03 30	21
22	00 30	00 30	00 30	22
23	00 30	00 30	00 30	23
0	00 30	00 30	00 24	0

Am 24. und 31.12 Verkehr wie am Samstag.
Fahrpläne unter www.eswe-verkehr.de oder in der RMV-Auskunft abrufbar.

Fahrten ab ca. 21 Uhr über Hst. "Tannenring" u. "Überm Wald" nur bei Bedarf. Bitte Fahrer rechtzeitig informieren bzw. Anmeldung 30 min. vor planmäßiger Abfahrt unter Tel.: 0611-45022450

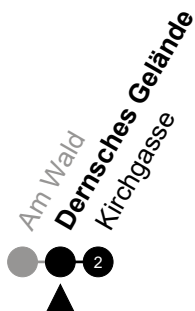
A = fährt bis Dernsches Gelände
S = an Schultagen

F = an Ferientagen

21

Dernsches Gelände

Richtung: Kirchgasse



🕒	Montag - Freitag	Samstag	Sonn-/Feiertag	🕒
4	-	-	-	4
5	19 49	-	-	5
6	10 26 46 56 ^S	06 36	-	6
7	16 41	06 36	-	7
8	09 31 55	06 36	-	8
9	11 31	09 39	01 31	9
10	01 31	09 39	01 31	10
11	01 31	09 39	01 31	11
12	01 31	09 39	01 36	12
13	01 31 ^F 35 ^S 54	09 39	05 35	13
14	08 ^F 12 ^S 31 51	09 39	05 36	14
15	11 31 51	09 39	05 35	15
16	11 31 51	09 39	05 36	16
17	11 31 51	09 39	05 35	17
18	11 31	09 39	05 36	18
19	01 31	09 39	05 35	19
20	01 31	09 33	05 33	20
21	06 33	06 33	06 33	21
22	03 33	03 33	03 33	22
23	03 33	03 33	03 33	23
0	03 33	03 33	03 27	0

Am 24. und 31.12 Verkehr wie am Samstag.

Fahrpläne unter www.eswe-verkehr.de oder in der RMV-Auskunft abrufbar.

Fahrten ab ca. 21 Uhr über Hst. "Tannenring" u. "Überm Wald" nur bei Bedarf. Bitte Fahrer rechtzeitig informieren bzw. Anmeldung 30 min. vor planmäßiger Abfahrt unter Tel.: 0611-45022450

F = an Ferientagen

S = an Schultagen