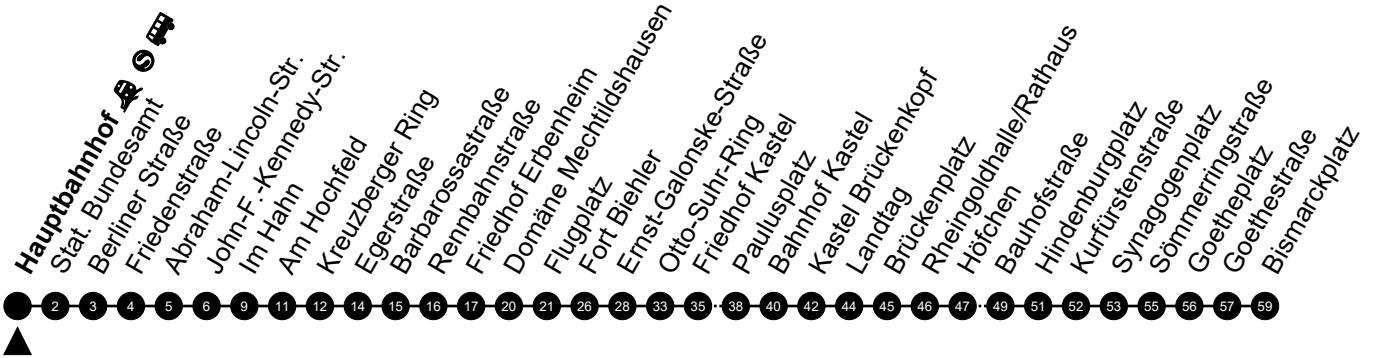


28

Hauptbahnhof Richtung: Mainz Bismarckplatz



🕒	Montag - Freitag	Samstag	Sonn-/Feiertag	🕒
4	13 43	31 _A	-	4
5	13 43	01 _C 31 _C	-	5
6	13 20 _A ^S 30 _A 43	-	-	6
7	13 43	-	-	7
8	13 43	31 _C	-	8
9	13 43	01 _C	-	9
10	13 43	-	-	10
11	13 43	31 _C	01 _C	11
12	13 43	01 _C	01 _C	12
13	13 43	-	-	13
14	13 43	31 _C	-	14
15	13 43	01 _C	-	15
16	13 43	-	-	16
17	13 43	31 _C	-	17
18	13 43	01 _C	-	18
19	13 43	-	01 _C	19
20	13 _B	-	-	20
21	-	-	-	21
22	-	-	-	22
23	-	-	-	23

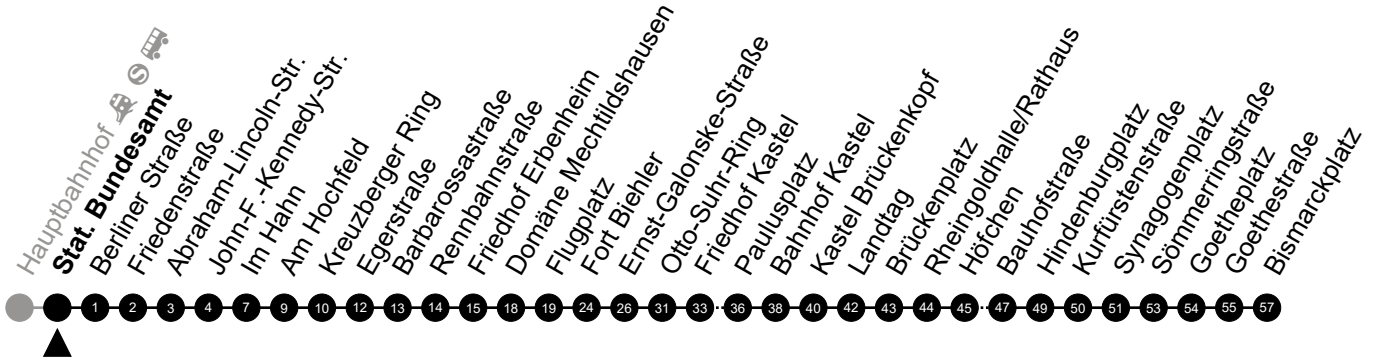
Am 24. und 31.12 Verkehr wie am Samstag.
Fahrpläne unter www.eswe-verkehr.de oder in der RMV-Auskunft abrufbar.

A = fährt bis Domäne Mechtildshausen
C = fährt bis Schusterstraße

B = fährt bis Bahnhof Kastel
S = an Schultagen

28

Stat. Bundesamt Richtung: Mainz Bismarckplatz



🕒	Montag - Freitag	Samstag	Sonn-/Feiertag	🕒
4	15 45	33 _A	-	4
5	15 45	03 _C 33 _C	-	5
6	15 22 _S _A 32 _A 45	-	-	6
7	15 45	-	-	7
8	15 45	33 _C	-	8
9	15 45	03 _C	-	9
10	15 45	-	-	10
11	15 45	33 _C	03 _C	11
12	15 45	03 _C	03 _C	12
13	15 45	-	-	13
14	15 45	33 _C	-	14
15	15 45	03 _C	-	15
16	15 45	-	-	16
17	15 45	33 _C	-	17
18	15 45	03 _C	-	18
19	15 45	-	03 _C	19
20	15 _B	-	-	20
21	-	-	-	21
22	-	-	-	22
23	-	-	-	23

Am 24. und 31.12 Verkehr wie am Samstag.
Fahrpläne unter www.eswe-verkehr.de oder in der RMV-Auskunft abrufbar.

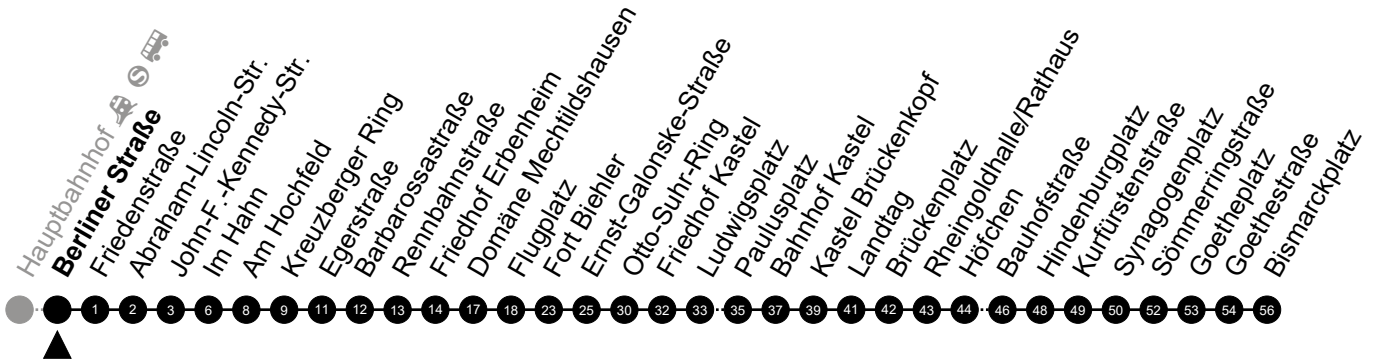
A = fährt bis Domäne Mechtildshausen
C = fährt bis Schusterstraße

B = fährt bis Bahnhof Kastel
S = an Schultagen

28

Berliner Straße

Richtung: Mainz Bismarckplatz



🕒	Montag - Freitag	Samstag	Sonn-/Feiertag	🕒
4	16 46	34 _A	-	4
5	16 46	04 _C 34 _C	-	5
6	16 23 _A ^S 33 _A 46	-	-	6
7	16 46	-	-	7
8	16 46	34 _C	-	8
9	16 46	04 _C	-	9
10	16 46	-	-	10
11	16 46	34 _C	04 _C	11
12	16 46	04 _C	04 _C	12
13	16 46	-	-	13
14	16 46	34 _C	-	14
15	16 46	04 _C	-	15
16	16 46	-	-	16
17	16 46	34 _C	-	17
18	16 46	04 _C	-	18
19	16 46	-	04 _C	19
20	16 _B	-	-	20
21	-	-	-	21
22	-	-	-	22
23	-	-	-	23

Am 24. und 31.12 Verkehr wie am Samstag.
 Fahrpläne unter www.eswe-verkehr.de oder in der RMV-Auskunft abrufbar.

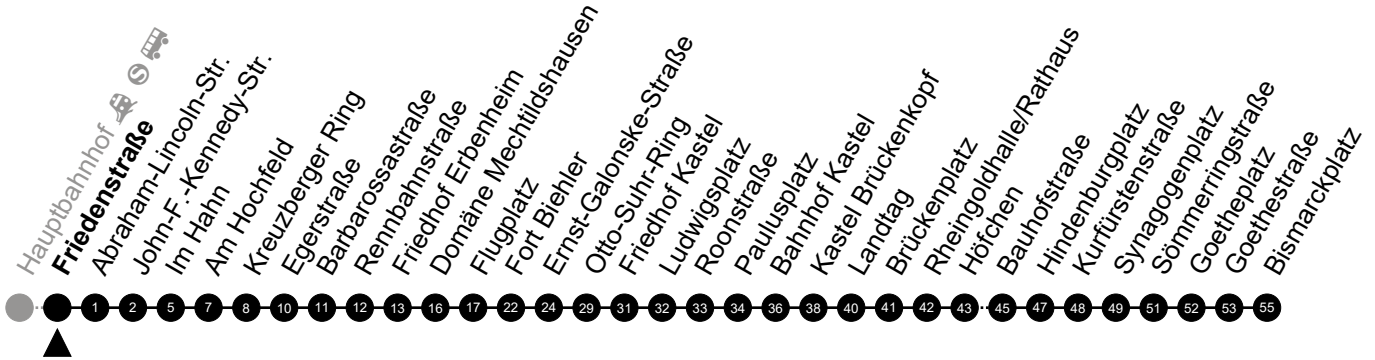
A = fährt bis Domäne Mechtildshausen
 C = fährt bis Schusterstraße

B = fährt bis Bahnhof Kastel
 S = an Schultagen

28

Friedenstraße

Richtung: Mainz Bismarckplatz



🕒	Montag - Freitag	Samstag	Sonn-/Feiertag	🕒
4	17 47	35 _A	-	4
5	17 47	05 _C 35 _C	-	5
6	17 24 _A ^S 34 _A 47	-	-	6
7	17 47	-	-	7
8	17 47	35 _C	-	8
9	17 47	05 _C	-	9
10	17 47	-	-	10
11	17 47	35 _C	05 _C	11
12	17 47	05 _C	05 _C	12
13	17 47	-	-	13
14	17 47	35 _C	-	14
15	17 47	05 _C	-	15
16	17 47	-	-	16
17	17 47	35 _C	-	17
18	17 47	05 _C	-	18
19	17 47	-	05 _C	19
20	17 _B	-	-	20
21	-	-	-	21
22	-	-	-	22
23	-	-	-	23

Am 24. und 31.12 Verkehr wie am Samstag.

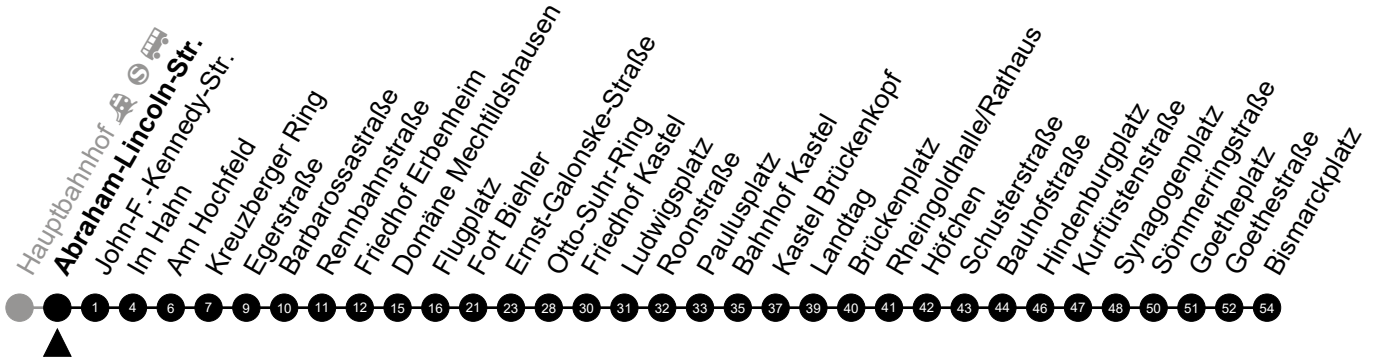
Fahrpläne unter www.eswe-verkehr.de oder in der RMV-Auskunft abrufbar.

A = fährt bis Domäne Mechtildshausen
C = fährt bis Schusterstraße

B = fährt bis Bahnhof Kastel
S = an Schultagen

28

Abraham-Lincoln-Str. Richtung: Mainz Bismarckplatz



🕒	Montag - Freitag	Samstag	Sonn-/Feiertag	🕒
4	18 48	36 _A	-	4
5	18 48	06 _C 36 _C	-	5
6	18 25 _A ^S 35 _A 48	-	-	6
7	18 48	-	-	7
8	18 48	36 _C	-	8
9	18 48	06 _C	-	9
10	18 48	-	-	10
11	18 48	36 _C	06 _C	11
12	18 48	06 _C	06 _C	12
13	18 48	-	-	13
14	18 48	36 _C	-	14
15	18 48	06 _C	-	15
16	18 48	-	-	16
17	18 48	36 _C	-	17
18	18 48	06 _C	-	18
19	18 48	-	06 _C	19
20	18 _B	-	-	20
21	-	-	-	21
22	-	-	-	22
23	-	-	-	23

Am 24. und 31.12 Verkehr wie am Samstag.
Fahrpläne unter www.eswe-verkehr.de oder in der RMV-Auskunft abrufbar.

A = fährt bis Domäne Mechtildshausen
C = fährt bis Schusterstraße

B = fährt bis Bahnhof Kastel
S = an Schultagen

28

John-F.-Kennedy-Str. Richtung: Mainz Bismarckplatz



🕒	Montag - Freitag	Samstag	Sonn-/Feiertag	🕒
4	19 49	37 _A	-	4
5	19 49	07 _C 37 _C	-	5
6	19 26 _A ^S 36 _A 49	-	-	6
7	19 49	-	-	7
8	19 49	37 _C	-	8
9	19 49	07 _C	-	9
10	19 49	-	-	10
11	19 49	37 _C	07 _C	11
12	19 49	07 _C	07 _C	12
13	19 49	-	-	13
14	19 49	37 _C	-	14
15	19 49	07 _C	-	15
16	19 49	-	-	16
17	19 49	37 _C	-	17
18	19 49	07 _C	-	18
19	19 49	-	07 _C	19
20	19 _B	-	-	20
21	-	-	-	21
22	-	-	-	22
23	-	-	-	23

Am 24. und 31.12 Verkehr wie am Samstag.
Fahrpläne unter www.eswe-verkehr.de oder in der RMV-Auskunft abrufbar.

A = fährt bis Domäne Mechtildshausen
C = fährt bis Schusterstraße

B = fährt bis Bahnhof Kastel
S = an Schultagen

28

Im Hahn

Richtung: Mainz Bismarckplatz



🕒	Montag - Freitag	Samstag	Sonn-/Feiertag	🕒
4	22 52	40 _A	-	4
5	22 52	10 _C 40 _C	-	5
6	22 29 _A ^S 39 _A 52	-	-	6
7	22 52	-	-	7
8	22 52	40 _C	-	8
9	22 52	10 _C	-	9
10	22 52	-	-	10
11	22 52	40 _C	10 _C	11
12	22 52	10 _C	10 _C	12
13	22 52	-	-	13
14	22 52	40 _C	-	14
15	22 52	10 _C	-	15
16	22 52	-	-	16
17	22 52	40 _C	-	17
18	22 52	10 _C	-	18
19	22 52	-	10 _C	19
20	22 _B	-	-	20
21	-	-	-	21
22	-	-	-	22
23	-	-	-	23

Am 24. und 31.12 Verkehr wie am Samstag.

Fahrpläne unter www.eswe-verkehr.de oder in der RMV-Auskunft abrufbar.

A = fährt bis Domäne Mechtildshausen
C = fährt bis Schusterstraße

B = fährt bis Bahnhof Kastel
S = an Schultagen

28

Am Hochfeld Richtung: Mainz Bismarckplatz



🕒	Montag - Freitag	Samstag	Sonn-/Feiertag	🕒
4	24 54	42 _A	-	4
5	24 54	12 _C 42 _C	-	5
6	24 31 _A ^S 41 _A 54	-	-	6
7	24 54	-	-	7
8	24 54	42 _C	-	8
9	24 54	12 _C	-	9
10	24 54	-	-	10
11	24 54	42 _C	12 _C	11
12	24 54	12 _C	12 _C	12
13	24 54	-	-	13
14	24 54	42 _C	-	14
15	24 54	12 _C	-	15
16	24 54	-	-	16
17	24 54	42 _C	-	17
18	24 54	12 _C	-	18
19	24 54	-	12 _C	19
20	24 _B	-	-	20
21	-	-	-	21
22	-	-	-	22
23	-	-	-	23

Am 24. und 31.12 Verkehr wie am Samstag.
Fahrpläne unter www.eswe-verkehr.de oder in der RMV-Auskunft abrufbar.

A = fährt bis Domäne Mechtildshausen
C = fährt bis Schusterstraße

B = fährt bis Bahnhof Kastel
S = an Schultagen

28

Kreuzberger Ring Richtung: Mainz Bismarckplatz



🕒	Montag - Freitag	Samstag	Sonn-/Feiertag	🕒
4	25 55	43 _A	-	4
5	25 55	13 _C 43 _C	-	5
6	25 32 _S _A 42 _A 55	-	-	6
7	25 55	-	-	7
8	25 55	43 _C	-	8
9	25 55	13 _C	-	9
10	25 55	-	-	10
11	25 55	43 _C	13 _C	11
12	25 55	13 _C	13 _C	12
13	25 55	-	-	13
14	25 55	43 _C	-	14
15	25 55	13 _C	-	15
16	25 55	-	-	16
17	25 55	43 _C	-	17
18	25 55	13 _C	-	18
19	25 55	-	13 _C	19
20	25 _B	-	-	20
21	-	-	-	21
22	-	-	-	22
23	-	-	-	23

Am 24. und 31.12 Verkehr wie am Samstag.
Fahrpläne unter www.eswe-verkehr.de oder in der RMV-Auskunft abrufbar.

A = fährt bis Domäne Mechtildshausen
C = fährt bis Schusterstraße

B = fährt bis Bahnhof Kastel
S = an Schultagen

28

Egerstraße

Richtung: Mainz Bismarckplatz



🕒	Montag - Freitag	Samstag	Sonn-/Feiertag	🕒
4	27 57	45 _A	-	4
5	27 57	15 _C 45 _C	-	5
6	27 34 _S _A 44 _A 57	15 _C 45 _C	-	6
7	27 57	15 _C 45 _C	-	7
8	27 57	15 _C 45 _C	-	8
9	27 57	15 _C 45 _C	-	9
10	27 57	15 _C 45 _C	-	10
11	27 57	15 _C 45 _C	15 _C	11
12	27 57	15 _C 45 _C	15 _C	12
13	27 57	15 _C 45 _C	15 _C	13
14	27 57	15 _C 45 _C	15 _C	14
15	27 57	15 _C 45 _C	15 _C	15
16	27 57	15 _C 45 _C	15 _C	16
17	27 57	15 _C 45 _C	15 _C	17
18	27 57	15 _C 45 _C	15 _C	18
19	27 57	15 _C	15 _C	19
20	27 _B	-	-	20
21	03 _A	03 _A	-	21
22	03 _A	03 _A	-	22
23	03 _A	03 _A	-	23

Am 24. und 31.12 Verkehr wie am Samstag.
 Fahrpläne unter www.eswe-verkehr.de oder in der RMV-Auskunft abrufbar.

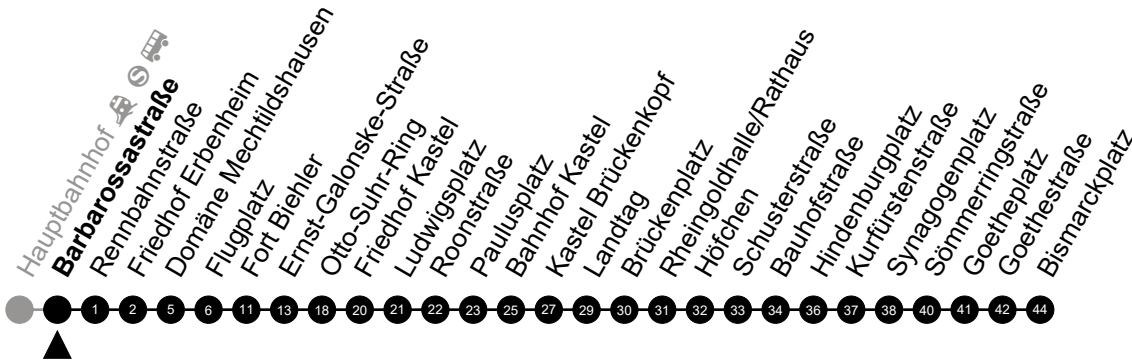
A = fährt bis Domäne Mechtildshausen
 C = fährt bis Schusterstraße

B = fährt bis Bahnhof Kastel
 S = an Schultagen

28

Barbarossastraße

Richtung: Mainz Bismarckplatz



🕒	Montag - Freitag	Samstag	Sonn-/Feiertag	🕒
4	28 58	46 _A	-	4
5	28 58	16 _C 46 _C	-	5
6	28 35 _S _A 45 _A 58	16 _C 46 _C	-	6
7	28 58	16 _C 46 _C	-	7
8	28 58	16 _C 46 _C	-	8
9	28 58	16 _C 46 _C	-	9
10	28 58	16 _C 46 _C	-	10
11	28 58	16 _C 46 _C	16 _C	11
12	28 58	16 _C 46 _C	16 _C	12
13	28 58	16 _C 46 _C	16 _C	13
14	28 58	16 _C 46 _C	16 _C	14
15	28 58	16 _C 46 _C	16 _C	15
16	28 58	16 _C 46 _C	16 _C	16
17	28 58	16 _C 46 _C	16 _C	17
18	28 58	16 _C 46 _C	16 _C	18
19	28 58	16 _C	16 _C	19
20	28 _B	-	-	20
21	04 _A	04 _A	-	21
22	04 _A	04 _A	-	22
23	04 _A	04 _A	-	23

Am 24. und 31.12 Verkehr wie am Samstag.
 Fahrpläne unter www.eswe-verkehr.de oder in der RMV-Auskunft abrufbar.

A = fährt bis Domäne Mechtildshausen
 C = fährt bis Schusterstraße

B = fährt bis Bahnhof Kassel
 S = an Schultagen

28

Rennbahnstraße

Richtung: Mainz Bismarckplatz



🕒	Montag - Freitag	Samstag	Sonn-/Feiertag	🕒
4	29 59	47 _A	-	4
5	29 59	17 _C 47 _C	-	5
6	29 36 _S _A 46 _A 59	17 _C 47 _C	-	6
7	29 59	17 _C 47 _C	-	7
8	29 59	17 _C 47 _C	-	8
9	29 59	17 _C 47 _C	-	9
10	29 59	17 _C 47 _C	-	10
11	29 59	17 _C 47 _C	17 _C	11
12	29 59	17 _C 47 _C	17 _C	12
13	29 59	17 _C 47 _C	17 _C	13
14	29 59	17 _C 47 _C	17 _C	14
15	29 59	17 _C 47 _C	17 _C	15
16	29 59	17 _C 47 _C	17 _C	16
17	29 59	17 _C 47 _C	17 _C	17
18	29 59	17 _C 47 _C	17 _C	18
19	29 59	17 _C	17 _C	19
20	29 _B	-	-	20
21	05 _A	05 _A	-	21
22	05 _A	05 _A	-	22
23	05 _A	05 _A	-	23

Am 24. und 31.12 Verkehr wie am Samstag.


Fahrpläne unter www.eswe-verkehr.de oder in der RMV-Auskunft abrufbar.

A = fährt bis Domäne Mechtildshausen
C = fährt bis Schusterstraße

B = fährt bis Bahnhof Kastel
S = an Schultagen

28

Friedhof Erbenheim Richtung: Mainz Bismarckplatz



🕒	Montag - Freitag	Samstag	Sonn-/Feiertag	🕒
4	30	48 _A	-	4
5	00 30	18 _C 48 _C	-	5
6	00 30 37 _S 47 _A	18 _C 48 _C	-	6
7	00 30	18 _C 48 _C	-	7
8	00 30	18 _C 48 _C	-	8
9	00 30	18 _C 48 _C	-	9
10	00 30	18 _C 48 _C	-	10
11	00 30	18 _C 48 _C	18 _C	11
12	00 30	18 _C 48 _C	18 _C	12
13	00 30	18 _C 48 _C	18 _C	13
14	00 30	18 _C 48 _C	18 _C	14
15	00 30	18 _C 48 _C	18 _C	15
16	00 30	18 _C 48 _C	18 _C	16
17	00 30	18 _C 48 _C	18 _C	17
18	00 30	18 _C 48 _C	18 _C	18
19	00 30	18 _C	18 _C	19
20	00 30 _B	-	-	20
21	06 _A	06 _A	-	21
22	06 _A	06 _A	-	22
23	06 _A	06 _A	-	23

Am 24. und 31.12 Verkehr wie am Samstag.
Fahrpläne unter www.eswe-verkehr.de oder in der RMV-Auskunft abrufbar.

A = fährt bis Domäne Mechtildshausen
C = fährt bis Schusterstraße

B = fährt bis Bahnhof Kastei
S = an Schultagen

28

Domäne Mechtildshausen Richtung: Mainz Bismarckplatz



🕒	Montag - Freitag	Samstag	Sonn-/Feiertag	🕒
4	33	-	-	4
5	03 33	21 _B 51 _B	-	5
6	03 33	21 _B 51 _B	-	6
7	03 33	21 _B 51 _B	-	7
8	03 33	21 _B 51 _B	-	8
9	03 33	21 _B 51 _B	-	9
10	03 33	21 _B 51 _B	-	10
11	03 33	21 _B 51 _B	21 _B	11
12	03 33	21 _B 51 _B	21 _B	12
13	03 33	21 _B 51 _B	21 _B	13
14	03 33	21 _B 51 _B	21 _B	14
15	03 33	21 _B 51 _B	21 _B	15
16	03 33	21 _B 51 _B	21 _B	16
17	03 33	21 _B 51 _B	21 _B	17
18	03 33	21 _B 51 _B	21 _B	18
19	03 33	21 _B	21 _B	19
20	03 33 _A	-	-	20
21	-	-	-	21
22	-	-	-	22
23	-	-	-	23

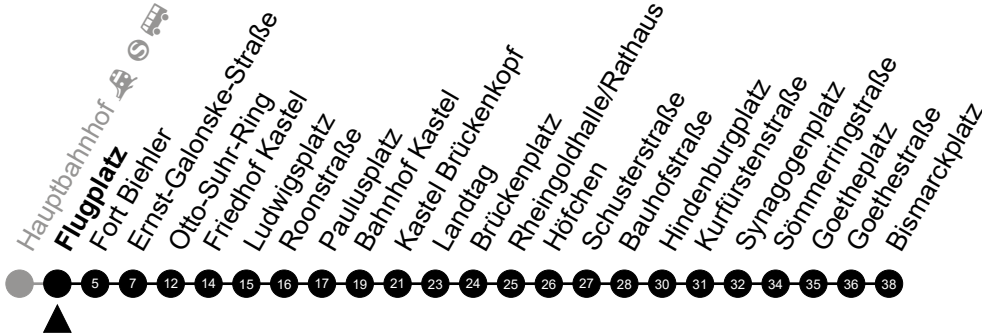
Am 24. und 31.12 Verkehr wie am Samstag.
Fahrpläne unter www.eswe-verkehr.de oder in der RMV-Auskunft abrufbar.

A = fährt bis Bahnhof Kastel

B = fährt bis Schusterstraße

28

Flugplatz Richtung: Mainz Bismarckplatz



🕒	Montag - Freitag	Samstag	Sonn-/Feiertag	🕒
4	34	-	-	4
5	04 34	22 _B 52 _B	-	5
6	04 34	22 _B 52 _B	-	6
7	04 34	22 _B 52 _B	-	7
8	04 34	22 _B 52 _B	-	8
9	04 34	22 _B 52 _B	-	9
10	04 34	22 _B 52 _B	-	10
11	04 34	22 _B 52 _B	22 _B	11
12	04 34	22 _B 52 _B	22 _B	12
13	04 34	22 _B 52 _B	22 _B	13
14	04 34	22 _B 52 _B	22 _B	14
15	04 34	22 _B 52 _B	22 _B	15
16	04 34	22 _B 52 _B	22 _B	16
17	04 34	22 _B 52 _B	22 _B	17
18	04 34	22 _B 52 _B	22 _B	18
19	04 34	22 _B	22 _B	19
20	04 34 _A	-	-	20
21	-	-	-	21
22	-	-	-	22
23	-	-	-	23

Am 24. und 31.12 Verkehr wie am Samstag.
 Fahrpläne unter www.eswe-verkehr.de oder in der RMV-Auskunft abrufbar.

A = fährt bis Bahnhof Kastel

B = fährt bis Schusterstraße

28

Fort Biehler

Richtung: Mainz Bismarckplatz



🕒	Montag - Freitag	Samstag	Sonn-/Feiertag	🕒
4	39	-	-	4
5	09 39	27 _B 57 _B	-	5
6	09 39	27 _B 57 _B	-	6
7	09 39	27 _B 57 _B	-	7
8	09 39	27 _B 57 _B	-	8
9	09 39	27 _B 57 _B	-	9
10	09 39	27 _B 57 _B	-	10
11	09 39	27 _B 57 _B	27 _B	11
12	09 39	27 _B 57 _B	27 _B	12
13	09 39	27 _B 57 _B	27 _B	13
14	09 39	27 _B 57 _B	27 _B	14
15	09 39	27 _B 57 _B	27 _B	15
16	09 39	27 _B 57 _B	27 _B	16
17	09 39	27 _B 57 _B	27 _B	17
18	09 39	27 _B 57 _B	27 _B	18
19	09 39	27 _B	27 _B	19
20	09 39 _A	-	-	20
21	-	-	-	21
22	-	-	-	22
23	-	-	-	23

Am 24. und 31.12 Verkehr wie am Samstag.

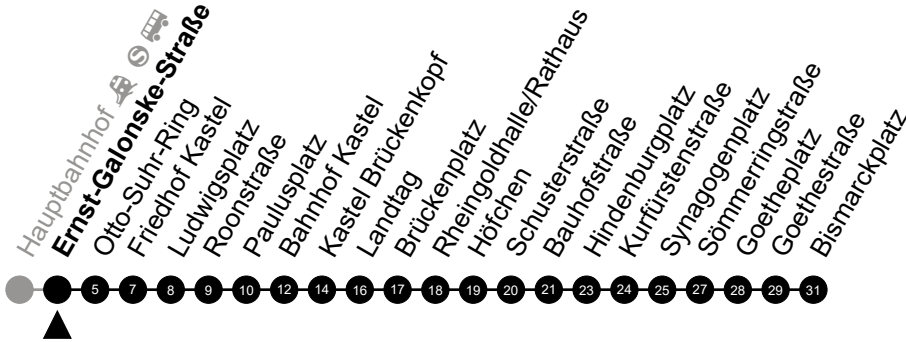
Fahrpläne unter www.eswe-verkehr.de oder in der RMV-Auskunft abrufbar.

A = fährt bis Bahnhof Kastel

B = fährt bis Schusterstraße

28

Ernst-Galonske-Straße Richtung: Mainz Bismarckplatz



🕒	Montag - Freitag	Samstag	Sonn-/Feiertag	🕒
4	41	-	-	4
5	11 41	29 _B 59 _B	-	5
6	11 41	29 _B 59 _B	-	6
7	11 41	29 _B 59 _B	-	7
8	11 41	29 _B 59 _B	-	8
9	11 41	29 _B 59 _B	-	9
10	11 41	29 _B 59 _B	-	10
11	11 41	29 _B 59 _B	29 _B	11
12	11 41	29 _B 59 _B	29 _B	12
13	11 41	29 _B 59 _B	29 _B	13
14	11 41	29 _B 59 _B	29 _B	14
15	11 41	29 _B 59 _B	29 _B	15
16	11 41	29 _B 59 _B	29 _B	16
17	11 41	29 _B 59 _B	29 _B	17
18	11 41	29 _B 59 _B	29 _B	18
19	11 41	29 _B	29 _B	19
20	11 41 _A	-	-	20
21	-	-	-	21
22	-	-	-	22
23	-	-	-	23

Am 24. und 31.12 Verkehr wie am Samstag.
Fahrpläne unter www.eswe-verkehr.de oder in der RMV-Auskunft abrufbar.

A = fährt bis Bahnhof Kastel

B = fährt bis Schusterstraße

28

Otto-Suhr-Ring

Richtung: Mainz Bismarckplatz



🕒	Montag - Freitag	Samstag	Sonn-/Feiertag	🕒
4	45	-	-	4
5	15 45	33 _B	-	5
6	15 45	03 _B 33 _B	-	6
7	15 46	03 _B 33 _B	-	7
8	16 46	03 _B 33 _B	-	8
9	16 46	03 _B 33 _B	-	9
10	16 46	03 _B 33 _B	-	10
11	16 46	03 _B 33 _B	33 _B	11
12	16 46	03 _B 33 _B	33 _B	12
13	16 46	03 _B 33 _B	33 _B	13
14	16 46	03 _B 33 _B	33 _B	14
15	16 46	03 _B 33 _B	33 _B	15
16	16 46	03 _B 33 _B	33 _B	16
17	16 46	03 _B 33 _B	33 _B	17
18	16 46	03 _B 33 _B	33 _B	18
19	15 45	03 _B 33 _B	33 _B	19
20	15 45 _A	-	-	20
21	-	-	-	21
22	-	-	-	22
23	-	-	-	23

Am 24. und 31.12 Verkehr wie am Samstag.
Fahrpläne unter www.eswe-verkehr.de oder in der RMV-Auskunft abrufbar.

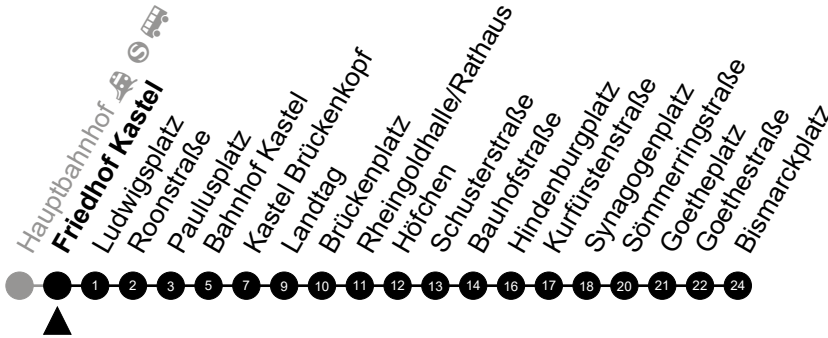
A = fährt bis Bahnhof Kastel

B = fährt bis Schusterstraße

28

Friedhof Kastel

Richtung: Mainz Bismarckplatz



🕒	Montag - Freitag	Samstag	Sonn-/Feiertag	🕒
4	46	-	-	4
5	16 46	34 _B	-	5
6	16 46	04 _B 34 _B	-	6
7	16 48	04 _B 34 _B	-	7
8	18 48	04 _B 34 _B	-	8
9	18 48	04 _B 34 _B	-	9
10	18 48	04 _B 34 _B	-	10
11	18 48	04 _B 34 _B	34 _B	11
12	18 48	04 _B 34 _B	34 _B	12
13	18 48	04 _B 34 _B	34 _B	13
14	18 48	04 _B 34 _B	34 _B	14
15	18 48	04 _B 34 _B	34 _B	15
16	18 48	04 _B 34 _B	34 _B	16
17	18 48	04 _B 34 _B	34 _B	17
18	18 48	04 _B 34 _B	34 _B	18
19	16 46	04 _B 34 _B	34 _B	19
20	16 46 _A	-	-	20
21	-	-	-	21
22	-	-	-	22
23	-	-	-	23

Am 24. und 31.12 Verkehr wie am Samstag.

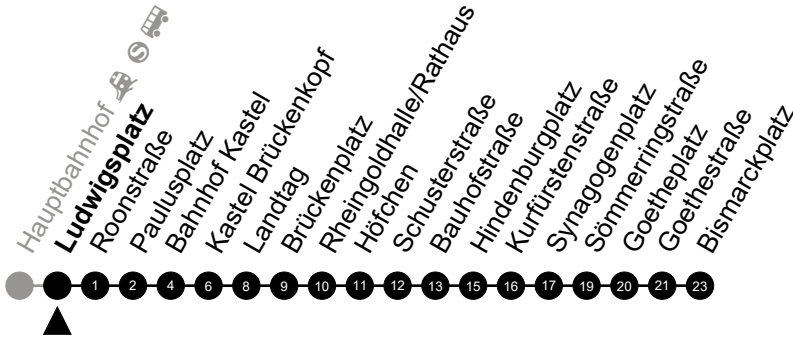
Fahrpläne unter www.eswe-verkehr.de oder in der RMV-Auskunft abrufbar.

A = fährt bis Bahnhof Kastel

B = fährt bis Schusterstraße

28

Ludwigsplatz Richtung: Mainz Bismarckplatz



🕒	Montag - Freitag	Samstag	Sonn-/Feiertag	🕒
4	47	-	-	4
5	17 47	35 _B	-	5
6	17 47	05 _B 35 _B	-	6
7	17 49	05 _B 35 _B	-	7
8	19 49	05 _B 35 _B	-	8
9	19 49	05 _B 35 _B	-	9
10	19 49	05 _B 35 _B	-	10
11	19 49	05 _B 35 _B	35 _B	11
12	19 49	05 _B 35 _B	35 _B	12
13	19 49	05 _B 35 _B	35 _B	13
14	19 49	05 _B 35 _B	35 _B	14
15	19 49	05 _B 35 _B	35 _B	15
16	19 49	05 _B 35 _B	35 _B	16
17	19 49	05 _B 35 _B	35 _B	17
18	19 49	05 _B 35 _B	35 _B	18
19	17 47	05 _B 35 _B	35 _B	19
20	17 47 _A	-	-	20
21	-	-	-	21
22	-	-	-	22
23	-	-	-	23

Am 24. und 31.12 Verkehr wie am Samstag.
Fahrpläne unter www.eswe-verkehr.de oder in der RMV-Auskunft abrufbar.

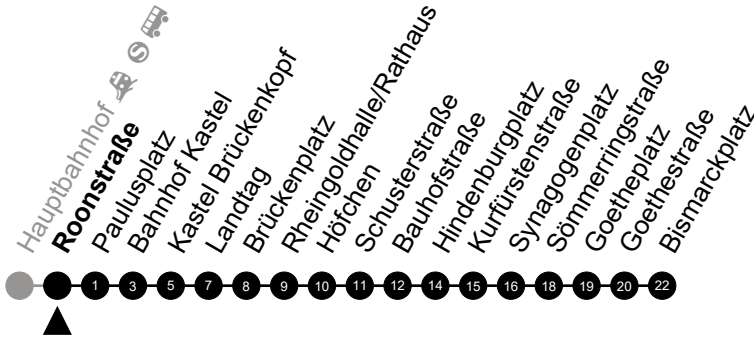
A = fährt bis Bahnhof Kassel

B = fährt bis Schusterstraße

28

Roonstraße

Richtung: Mainz Bismarckplatz



🕒	Montag - Freitag	Samstag	Sonn-/Feiertag	🕒
4	48	-	-	4
5	18 48	36 _B	-	5
6	18 48	06 _B 36 _B	-	6
7	18 50	06 _B 36 _B	-	7
8	20 50	06 _B 36 _B	-	8
9	20 50	06 _B 36 _B	-	9
10	20 50	06 _B 36 _B	-	10
11	20 50	06 _B 36 _B	36 _B	11
12	20 50	06 _B 36 _B	36 _B	12
13	20 50	06 _B 36 _B	36 _B	13
14	20 50	06 _B 36 _B	36 _B	14
15	20 50	06 _B 36 _B	36 _B	15
16	20 50	06 _B 36 _B	36 _B	16
17	20 50	06 _B 36 _B	36 _B	17
18	20 50	06 _B 36 _B	36 _B	18
19	18 48	06 _B 36 _B	36 _B	19
20	18 48 _A	-	-	20
21	-	-	-	21
22	-	-	-	22
23	-	-	-	23

Am 24. und 31.12 Verkehr wie am Samstag.

Fahrpläne unter www.eswe-verkehr.de oder in der RMV-Auskunft abrufbar.

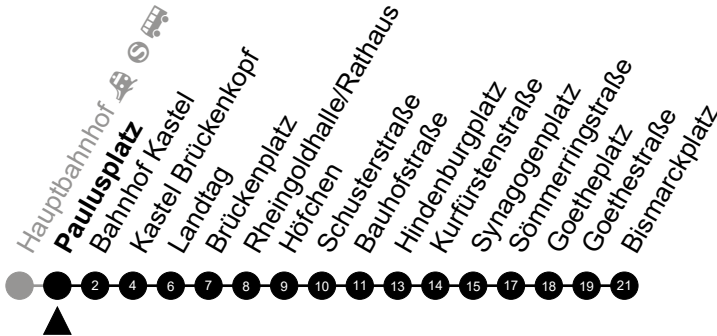
A = fährt bis Bahnhof Kastel

B = fährt bis Schusterstraße

28

Paulusplatz

Richtung: Mainz Bismarckplatz



🕒	Montag - Freitag	Samstag	Sonn-/Feiertag	🕒
4	49	-	-	4
5	19 49	37 _B	-	5
6	19 49	07 _B 37 _B	-	6
7	19 51	07 _B 37 _B	-	7
8	21 51	07 _B 37 _B	-	8
9	21 51	07 _B 37 _B	-	9
10	21 51	07 _B 37 _B	-	10
11	21 51	07 _B 37 _B	37 _B	11
12	21 51	07 _B 37 _B	37 _B	12
13	21 51	07 _B 37 _B	37 _B	13
14	21 51	07 _B 37 _B	37 _B	14
15	21 51	07 _B 37 _B	37 _B	15
16	21 51	07 _B 37 _B	37 _B	16
17	21 51	07 _B 37 _B	37 _B	17
18	21 51	07 _B 37 _B	37 _B	18
19	19 49	07 _B 37 _B	37 _B	19
20	19 49 _A	-	-	20
21	-	-	-	21
22	-	-	-	22
23	-	-	-	23

Am 24. und 31.12 Verkehr wie am Samstag.

Fahrpläne unter www.eswe-verkehr.de oder in der RMV-Auskunft abrufbar.


A = fährt bis Bahnhof Kastel

B = fährt bis Schusterstraße

28

Bahnhof Kastel

Richtung: Mainz Bismarckplatz




🕒	Montag - Freitag	Samstag	Sonn-/Feiertag	🕒
4	51	-	-	4
5	21 51	39 _A	-	5
6	21 51	09 _A 39 _A	-	6
7	21 53	09 _A 39 _A	-	7
8	23 53	09 _A 39 _A	-	8
9	23 53	09 _A 39 _A	-	9
10	23 53	09 _A 39 _A	-	10
11	23 53	09 _A 39 _A	39 _A	11
12	23 53	09 _A 39 _A	39 _A	12
13	23 53	09 _A 39 _A	39 _A	13
14	23 53	09 _A 39 _A	39 _A	14
15	23 53	09 _A 39 _A	39 _A	15
16	23 53	09 _A 39 _A	39 _A	16
17	23 53	09 _A 39 _A	39 _A	17
18	23 53	09 _A 39 _A	39 _A	18
19	21 51	09 _A 39 _A	39 _A	19
20	21	-	-	20
21	-	-	-	21
22	-	-	-	22
23	-	-	-	23

Am 24. und 31.12 Verkehr wie am Samstag.
Fahrpläne unter www.eswe-verkehr.de oder in der RMV-Auskunft abrufbar.

A = fährt bis Schusterstraße

28

Kastel Brückenkopf Richtung: Mainz Bismarckplatz



🕒	Montag - Freitag	Samstag	Sonn-/Feiertag	🕒
4	53	-	-	4
5	23 53	41 _A	-	5
6	23 53	11 _A 41 _A	-	6
7	23 55	11 _A 41 _A	-	7
8	25 55	11 _A 41 _A	-	8
9	25 55	11 _A 41 _A	-	9
10	25 55	11 _A 41 _A	-	10
11	25 55	11 _A 41 _A	41 _A	11
12	25 55	11 _A 41 _A	41 _A	12
13	25 55	11 _A 41 _A	41 _A	13
14	25 55	11 _A 41 _A	41 _A	14
15	25 55	11 _A 41 _A	41 _A	15
16	25 55	11 _A 41 _A	41 _A	16
17	25 55	11 _A 41 _A	41 _A	17
18	25 55	11 _A 41 _A	41 _A	18
19	23 53	11 _A 41 _A	41 _A	19
20	23	-	-	20
21	-	-	-	21
22	-	-	-	22
23	-	-	-	23

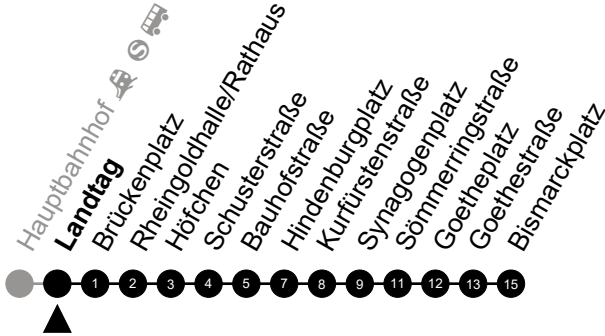
Am 24. und 31.12 Verkehr wie am Samstag.
 Fahrpläne unter www.eswe-verkehr.de oder in der RMV-Auskunft abrufbar.

A = fährt bis Schusterstraße

28

Landtag

Richtung: Mainz Bismarckplatz



🕒	Montag - Freitag	Samstag	Sonn-/Feiertag	🕒
4	55	-	-	4
5	25 55	43 _A	-	5
6	25 55	13 _A 43 _A	-	6
7	25 57	13 _A 43 _A	-	7
8	27 57	13 _A 43 _A	-	8
9	27 57	13 _A 43 _A	-	9
10	27 57	13 _A 43 _A	-	10
11	27 57	13 _A 43 _A	43 _A	11
12	27 57	13 _A 43 _A	43 _A	12
13	27 57	13 _A 43 _A	43 _A	13
14	27 57	13 _A 43 _A	43 _A	14
15	27 57	13 _A 43 _A	43 _A	15
16	27 57	13 _A 43 _A	43 _A	16
17	27 57	13 _A 43 _A	43 _A	17
18	27 57	13 _A 43 _A	43 _A	18
19	25 55	13 _A 43 _A	43 _A	19
20	25	-	-	20
21	-	-	-	21
22	-	-	-	22
23	-	-	-	23


Am 24. und 31.12 Verkehr wie am Samstag.
Fahrpläne unter www.eswe-verkehr.de oder in der RMV-Auskunft abrufbar.

A = fährt bis Schusterstraße

28

Brückenplatz

Richtung: Mainz Bismarckplatz



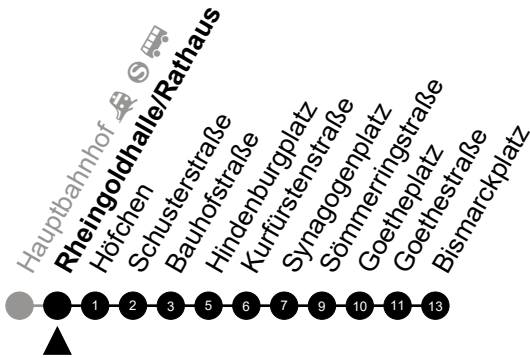
🕒	Montag - Freitag	Samstag	Sonn-/Feiertag	🕒
4	56	-	-	4
5	26 56	44 _A	-	5
6	26 56	14 _A 44 _A	-	6
7	26 58	14 _A 44 _A	-	7
8	28 58	14 _A 44 _A	-	8
9	28 58	14 _A 44 _A	-	9
10	28 58	14 _A 44 _A	-	10
11	28 58	14 _A 44 _A	44 _A	11
12	28 58	14 _A 44 _A	44 _A	12
13	28 58	14 _A 44 _A	44 _A	13
14	28 58	14 _A 44 _A	44 _A	14
15	28 58	14 _A 44 _A	44 _A	15
16	28 58	14 _A 44 _A	44 _A	16
17	28 58	14 _A 44 _A	44 _A	17
18	28 58	14 _A 44 _A	44 _A	18
19	26 56	14 _A 44 _A	44 _A	19
20	26	-	-	20
21	-	-	-	21
22	-	-	-	22
23	-	-	-	23

Am 24. und 31.12 Verkehr wie am Samstag.
Fahrpläne unter www.eswe-verkehr.de oder in der RMV-Auskunft abrufbar.

A = fährt bis Schusterstraße

28

Rheingoldhalle/Rathaus Richtung: Mainz Bismarckplatz



🕒	Montag - Freitag	Samstag	Sonn-/Feiertag	🕒
4	57	-	-	4
5	27 57	45 _A	-	5
6	27 57	15 _A 45 _A	-	6
7	27 59	15 _A 45 _A	-	7
8	29 59	15 _A 45 _A	-	8
9	29 59	15 _A 45 _A	-	9
10	29 59	15 _A 45 _A	-	10
11	29 59	15 _A 45 _A	45 _A	11
12	29 59	15 _A 45 _A	45 _A	12
13	29 59	15 _A 45 _A	45 _A	13
14	29 59	15 _A 45 _A	45 _A	14
15	29 59	15 _A 45 _A	45 _A	15
16	29 59	15 _A 45 _A	45 _A	16
17	29 59	15 _A 45 _A	45 _A	17
18	29 59	15 _A 45 _A	45 _A	18
19	27 57	15 _A 45 _A	45 _A	19
20	27	-	-	20
21	-	-	-	21
22	-	-	-	22
23	-	-	-	23

Am 24. und 31.12 Verkehr wie am Samstag.
Fahrpläne unter www.eswe-verkehr.de oder in der RMV-Auskunft abrufbar.

A = fährt bis Schusterstraße

28

Höfchen

Richtung: Mainz Bismarckplatz



🕒	Montag - Freitag	Samstag	Sonn-/Feiertag	🕒
4	58	-	-	4
5	28 58	46 _A	-	5
6	28 58	16 _A 46 _A	-	6
7	28	16 _A 46 _A	-	7
8	00 30	16 _A 46 _A	-	8
9	00 30	16 _A 46 _A	-	9
10	00 30	16 _A 46 _A	-	10
11	00 30	16 _A 46 _A	46 _A	11
12	00 30	16 _A 46 _A	46 _A	12
13	00 30	16 _A 46 _A	46 _A	13
14	00 30	16 _A 46 _A	46 _A	14
15	00 30	16 _A 46 _A	46 _A	15
16	00 30	16 _A 46 _A	46 _A	16
17	00 30	16 _A 46 _A	46 _A	17
18	00 30	16 _A 46 _A	46 _A	18
19	00 28 58	16 _A 46 _A	46 _A	19
20	28	-	-	20
21	-	-	-	21
22	-	-	-	22
23	-	-	-	23


Am 24. und 31.12 Verkehr wie am Samstag.
Fahrpläne unter www.eswe-verkehr.de oder in der RMV-Auskunft abrufbar.

A = fährt bis Schusterstraße

28

Schusterstraße

Richtung: Mainz Bismarckplatz




🕒	Montag - Freitag	Samstag	Sonn-/Feiertag	🕒
4	59	-	-	4
5	29 59	-	-	5
6	29 59	-	-	6
7	29	-	-	7
8	01 31	-	-	8
9	01 31	-	-	9
10	01 31	-	-	10
11	01 31	-	-	11
12	01 31	-	-	12
13	01 31	-	-	13
14	01 31	-	-	14
15	01 31	-	-	15
16	01 31	-	-	16
17	01 31	-	-	17
18	01 31	-	-	18
19	01 29 59	-	-	19
20	29	-	-	20
21	-	-	-	21
22	-	-	-	22
23	-	-	-	23

Am 24. und 31.12 Verkehr wie am Samstag.
Fahrpläne unter www.eswe-verkehr.de oder in der RMV-Auskunft abrufbar.

28

Bauhofstraße

Richtung: Mainz Bismarckplatz

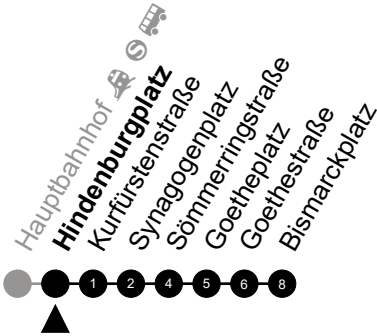


🕒	Montag - Freitag	Samstag	Sonn-/Feiertag	🕒
4	-	-	-	4
5	00 30	-	-	5
6	00 30	-	-	6
7	00 30	-	-	7
8	02 32	-	-	8
9	02 32	-	-	9
10	02 32	-	-	10
11	02 32	-	-	11
12	02 32	-	-	12
13	02 32	-	-	13
14	02 32	-	-	14
15	02 32	-	-	15
16	02 32	-	-	16
17	02 32	-	-	17
18	02 32	-	-	18
19	02 30	-	-	19
20	00 30	-	-	20
21	-	-	-	21
22	-	-	-	22
23	-	-	-	23

Am 24. und 31.12 Verkehr wie am Samstag.
Fahrpläne unter www.eswe-verkehr.de oder in der RMV-Auskunft abrufbar.

28

Hindenburgplatz Richtung: Mainz Bismarckplatz



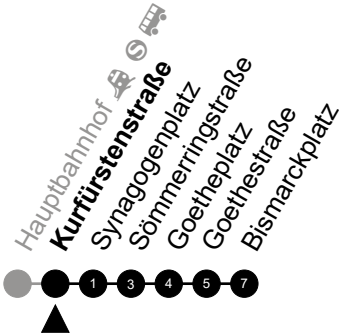
🕒	Montag - Freitag	Samstag	Sonn-/Feiertag	🕒
4	-	-	-	4
5	02 32	-	-	5
6	02 32	-	-	6
7	02 32	-	-	7
8	04 34	-	-	8
9	04 34	-	-	9
10	04 34	-	-	10
11	04 34	-	-	11
12	04 34	-	-	12
13	04 34	-	-	13
14	04 34	-	-	14
15	04 34	-	-	15
16	04 34	-	-	16
17	04 34	-	-	17
18	04 34	-	-	18
19	04 32	-	-	19
20	02 32	-	-	20
21	-	-	-	21
22	-	-	-	22
23	-	-	-	23

Am 24. und 31.12 Verkehr wie am Samstag.
Fahrpläne unter www.eswe-verkehr.de oder in der RMV-Auskunft abrufbar.

28

Kurfürstenstraße

Richtung: Mainz Bismarckplatz

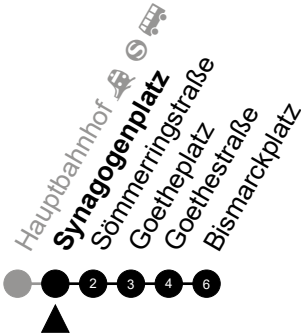


🕒	Montag - Freitag	Samstag	Sonn-/Feiertag	🕒
4	-	-	-	4
5	03 33	-	-	5
6	03 33	-	-	6
7	03 33	-	-	7
8	05 35	-	-	8
9	05 35	-	-	9
10	05 35	-	-	10
11	05 35	-	-	11
12	05 35	-	-	12
13	05 35	-	-	13
14	05 35	-	-	14
15	05 35	-	-	15
16	05 35	-	-	16
17	05 35	-	-	17
18	05 35	-	-	18
19	05 33	-	-	19
20	03 33	-	-	20
21	-	-	-	21
22	-	-	-	22
23	-	-	-	23

Am 24. und 31.12 Verkehr wie am Samstag.
Fahrpläne unter www.eswe-verkehr.de oder in der RMV-Auskunft abrufbar.

28

Synagogenplatz Richtung: Mainz Bismarckplatz




🕒	Montag - Freitag	Samstag	Sonn-/Feiertag	🕒
4	-	-	-	4
5	04 34	-	-	5
6	04 34	-	-	6
7	04 34	-	-	7
8	06 36	-	-	8
9	06 36	-	-	9
10	06 36	-	-	10
11	06 36	-	-	11
12	06 36	-	-	12
13	06 36	-	-	13
14	06 36	-	-	14
15	06 36	-	-	15
16	06 36	-	-	16
17	06 36	-	-	17
18	06 36	-	-	18
19	06 34	-	-	19
20	04 34	-	-	20
21	-	-	-	21
22	-	-	-	22
23	-	-	-	23

Am 24. und 31.12 Verkehr wie am Samstag.
Fahrpläne unter www.eswe-verkehr.de oder in der RMV-Auskunft abrufbar.

28

Sömmerringstraße Richtung: Mainz Bismarckplatz



🕒	Montag - Freitag	Samstag	Sonn-/Feiertag	🕒
4	-	-	-	4
5	06 36	-	-	5
6	06 36	-	-	6
7	06 36	-	-	7
8	08 38	-	-	8
9	08 38	-	-	9
10	08 38	-	-	10
11	08 38	-	-	11
12	08 38	-	-	12
13	08 38	-	-	13
14	08 38	-	-	14
15	08 38	-	-	15
16	08 38	-	-	16
17	08 38	-	-	17
18	08 38	-	-	18
19	08 36	-	-	19
20	06 36	-	-	20
21	-	-	-	21
22	-	-	-	22
23	-	-	-	23

Am 24. und 31.12 Verkehr wie am Samstag.
Fahrpläne unter www.eswe-verkehr.de oder in der RMV-Auskunft abrufbar.

28

Goetheplatz

Richtung: Mainz Bismarckplatz



🕒	Montag - Freitag	Samstag	Sonn-/Feiertag	🕒
4	-	-	-	4
5	07 37	-	-	5
6	07 37	-	-	6
7	07 37	-	-	7
8	09 39	-	-	8
9	09 39	-	-	9
10	09 39	-	-	10
11	09 39	-	-	11
12	09 39	-	-	12
13	09 39	-	-	13
14	09 39	-	-	14
15	09 39	-	-	15
16	09 39	-	-	16
17	09 39	-	-	17
18	09 39	-	-	18
19	09 37	-	-	19
20	07 37	-	-	20
21	-	-	-	21
22	-	-	-	22
23	-	-	-	23

Am 24. und 31.12 Verkehr wie am Samstag.
Fahrpläne unter www.eswe-verkehr.de oder in der RMV-Auskunft abrufbar.

28

Goethestraße

Richtung: Mainz Bismarckplatz



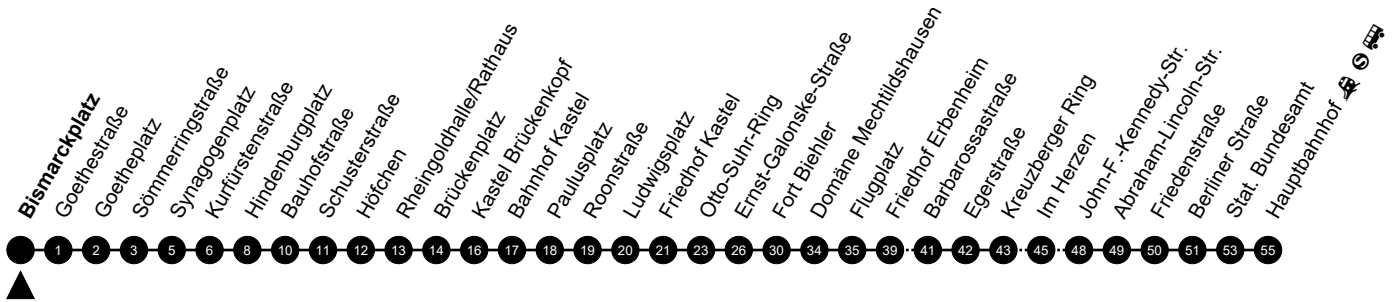
🕒	Montag - Freitag	Samstag	Sonn-/Feiertag	🕒
4	-	-	-	4
5	08 38	-	-	5
6	08 38	-	-	6
7	08 38	-	-	7
8	10 40	-	-	8
9	10 40	-	-	9
10	10 40	-	-	10
11	10 40	-	-	11
12	10 40	-	-	12
13	10 40	-	-	13
14	10 40	-	-	14
15	10 40	-	-	15
16	10 40	-	-	16
17	10 40	-	-	17
18	10 40	-	-	18
19	10 38	-	-	19
20	08 38	-	-	20
21	-	-	-	21
22	-	-	-	22
23	-	-	-	23

Am 24. und 31.12 Verkehr wie am Samstag.
Fahrpläne unter www.eswe-verkehr.de oder in der RMV-Auskunft abrufbar.

28

Bismarckplatz

Richtung: Wiesbaden Hauptbahnhof



🕒	Montag - Freitag	Samstag	Sonn-/Feiertag	🕒
4	-	-	-	4
5	20 _A 50 _A	-	-	5
6	20 _A 50 _A	-	-	6
7	20 _A 50 _A	-	-	7
8	20 _A 50 _A	-	-	8
9	20 _A 50 _A	-	-	9
10	20 _A 50 _A	-	-	10
11	20 _A 50 _A	-	-	11
12	20 _A 50 _A	-	-	12
13	20 _A 50 _A	-	-	13
14	20 _A 50 _A	-	-	14
15	20 _A 50 _A	-	-	15
16	20 _A 50 _A	-	-	16
17	20 _A 50 _A	-	-	17
18	20 _A 50 _A	-	-	18
19	20 _A 50 _A	-	-	19
20	20 _A 50 _A	-	-	20
21	-	-	-	21
22	-	-	-	22
23	-	-	-	23

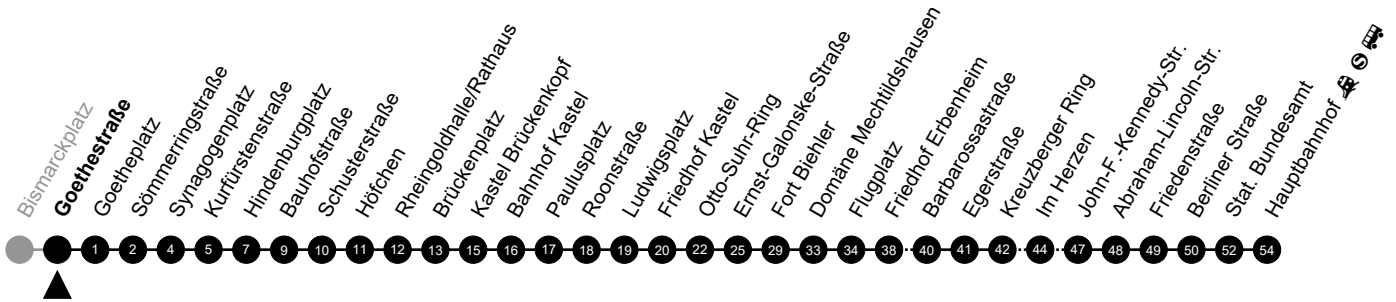
Am 24. und 31.12 Verkehr wie am Samstag.
Fahrpläne unter www.eswe-verkehr.de oder in der RMV-Auskunft abrufbar.

A = fährt bis Hauptbahnhof

28

Goethestraße

Richtung: Wiesbaden Hauptbahnhof



🕒	Montag - Freitag	Samstag	Sonn-/Feiertag	🕒
4	-	-	-	4
5	21 _A 51 _A	-	-	5
6	21 _A 51 _A	-	-	6
7	21 _A 51 _A	-	-	7
8	21 _A 51 _A	-	-	8
9	21 _A 51 _A	-	-	9
10	21 _A 51 _A	-	-	10
11	21 _A 51 _A	-	-	11
12	21 _A 51 _A	-	-	12
13	21 _A 51 _A	-	-	13
14	21 _A 51 _A	-	-	14
15	21 _A 51 _A	-	-	15
16	21 _A 51 _A	-	-	16
17	21 _A 51 _A	-	-	17
18	21 _A 51 _A	-	-	18
19	21 _A 51 _A	-	-	19
20	21 _A 51 _A	-	-	20
21	-	-	-	21
22	-	-	-	22
23	-	-	-	23

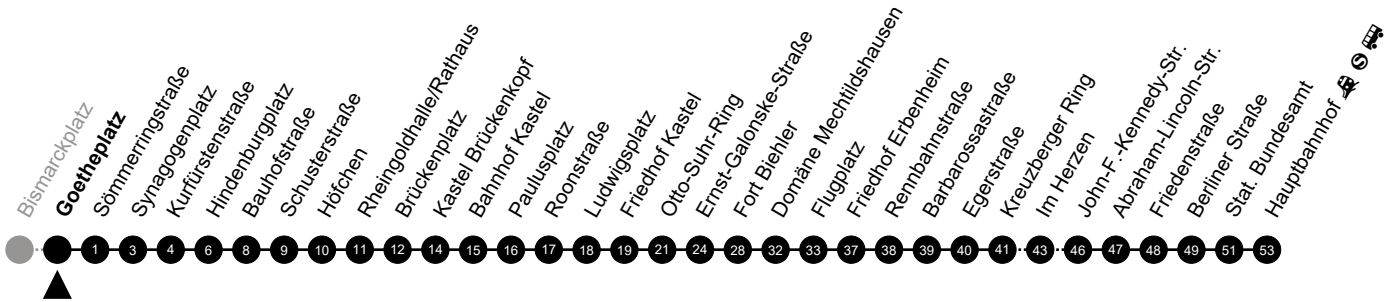
Am 24. und 31.12 Verkehr wie am Samstag.
Fahrpläne unter www.eswe-verkehr.de oder in der RMV-Auskunft abrufbar.

A = fährt bis Hauptbahnhof

28

Goetheplatz

Richtung: Wiesbaden Hauptbahnhof



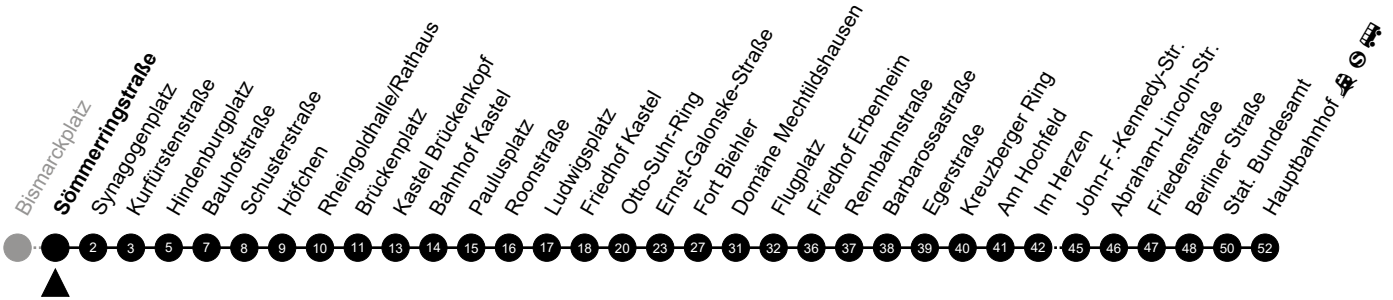
🕒	Montag - Freitag	Samstag	Sonn-/Feiertag	🕒
4	-	-	-	4
5	22 _A 52 _A	-	-	5
6	22 _A 52 _A	-	-	6
7	22 _A 52 _A	-	-	7
8	22 _A 52 _A	-	-	8
9	22 _A 52 _A	-	-	9
10	22 _A 52 _A	-	-	10
11	22 _A 52 _A	-	-	11
12	22 _A 52 _A	-	-	12
13	22 _A 52 _A	-	-	13
14	22 _A 52 _A	-	-	14
15	22 _A 52 _A	-	-	15
16	22 _A 52 _A	-	-	16
17	22 _A 52 _A	-	-	17
18	22 _A 52 _A	-	-	18
19	22 _A 52 _A	-	-	19
20	22 _A 52 _A	-	-	20
21	-	-	-	21
22	-	-	-	22
23	-	-	-	23

Am 24. und 31.12 Verkehr wie am Samstag.
 Fahrpläne unter www.eswe-verkehr.de oder in der RMV-Auskunft abrufbar.

A = fährt bis Hauptbahnhof

28

Sömmerringstraße Richtung: Wiesbaden Hauptbahnhof



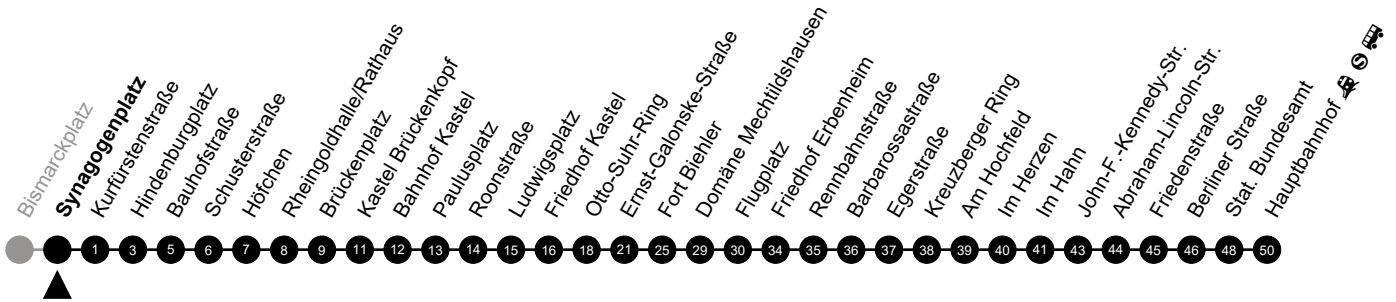
🕒	Montag - Freitag	Samstag	Sonn-/Feiertag	🕒
4	-	-	-	4
5	23 _A 53 _A	-	-	5
6	23 _A 53 _A	-	-	6
7	23 _A 53 _A	-	-	7
8	23 _A 53 _A	-	-	8
9	23 _A 53 _A	-	-	9
10	23 _A 53 _A	-	-	10
11	23 _A 53 _A	-	-	11
12	23 _A 53 _A	-	-	12
13	23 _A 53 _A	-	-	13
14	23 _A 53 _A	-	-	14
15	23 _A 53 _A	-	-	15
16	23 _A 53 _A	-	-	16
17	23 _A 53 _A	-	-	17
18	23 _A 53 _A	-	-	18
19	23 _A 53 _A	-	-	19
20	23 _A 53 _A	-	-	20
21	-	-	-	21
22	-	-	-	22
23	-	-	-	23

Am 24. und 31.12 Verkehr wie am Samstag.
Fahrpläne unter www.eswe-verkehr.de oder in der RMV-Auskunft abrufbar.

A = fährt bis Hauptbahnhof

28

Synagogenplatz Richtung: Wiesbaden Hauptbahnhof



🕒	Montag - Freitag	Samstag	Sonn-/Feiertag	🕒
4	-	-	-	4
5	25 _A 55 _A	-	-	5
6	25 _A 55 _A	-	-	6
7	25 _A 55 _A	-	-	7
8	25 _A 55 _A	-	-	8
9	25 _A 55 _A	-	-	9
10	25 _A 55 _A	-	-	10
11	25 _A 55 _A	-	-	11
12	25 _A 55 _A	-	-	12
13	25 _A 55 _A	-	-	13
14	25 _A 55 _A	-	-	14
15	25 _A 55 _A	-	-	15
16	25 _A 55 _A	-	-	16
17	25 _A 55 _A	-	-	17
18	25 _A 55 _A	-	-	18
19	25 _A 55 _A	-	-	19
20	25 _A 55 _A	-	-	20
21	-	-	-	21
22	-	-	-	22
23	-	-	-	23


Am 24. und 31.12 Verkehr wie am Samstag.
Fahrpläne unter www.eswe-verkehr.de oder in der RMV-Auskunft abrufbar.

A = fährt bis Hauptbahnhof

28

Kurfürstenstraße

Richtung: Wiesbaden Hauptbahnhof



🕒	Montag - Freitag	Samstag	Sonn-/Feiertag	🕒
4	-	-	-	4
5	26 _A 56 _A	-	-	5
6	26 _A 56 _A	-	-	6
7	26 _A 56 _A	-	-	7
8	26 _A 56 _A	-	-	8
9	26 _A 56 _A	-	-	9
10	26 _A 56 _A	-	-	10
11	26 _A 56 _A	-	-	11
12	26 _A 56 _A	-	-	12
13	26 _A 56 _A	-	-	13
14	26 _A 56 _A	-	-	14
15	26 _A 56 _A	-	-	15
16	26 _A 56 _A	-	-	16
17	26 _A 56 _A	-	-	17
18	26 _A 56 _A	-	-	18
19	26 _A 56 _A	-	-	19
20	26 _A 56 _A	-	-	20
21	-	-	-	21
22	-	-	-	22
23	-	-	-	23

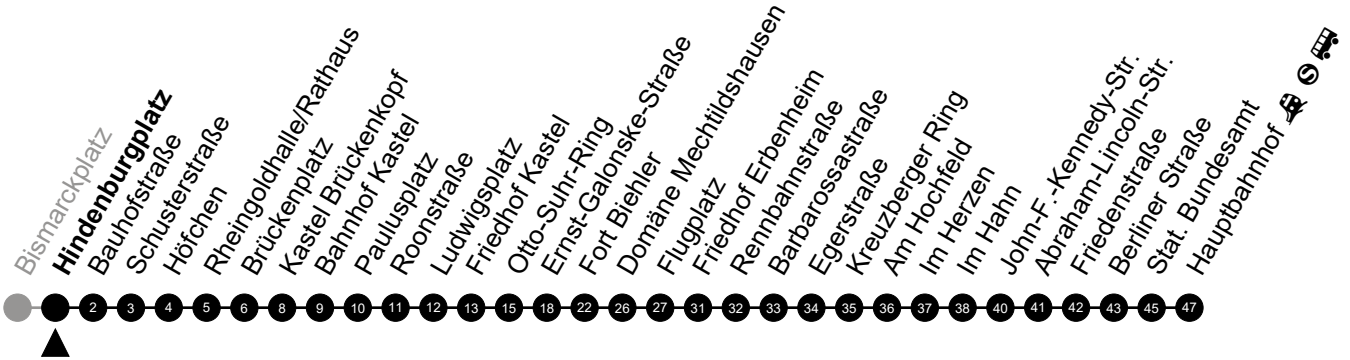
Am 24. und 31.12 Verkehr wie am Samstag.
 Fahrpläne unter www.eswe-verkehr.de oder in der RMV-Auskunft abrufbar.

A = fährt bis Hauptbahnhof

28

Hindenburgplatz

Richtung: Wiesbaden Hauptbahnhof



🕒	Montag - Freitag	Samstag	Sonn-/Feiertag	🕒
4	-	-	-	4
5	28 _A 58 _A	-	-	5
6	28 _A 58 _A	-	-	6
7	28 _A 58 _A	-	-	7
8	28 _A 58 _A	-	-	8
9	28 _A 58 _A	-	-	9
10	28 _A 58 _A	-	-	10
11	28 _A 58 _A	-	-	11
12	28 _A 58 _A	-	-	12
13	28 _A 58 _A	-	-	13
14	28 _A 58 _A	-	-	14
15	28 _A 58 _A	-	-	15
16	28 _A 58 _A	-	-	16
17	28 _A 58 _A	-	-	17
18	28 _A 58 _A	-	-	18
19	28 _A 58 _A	-	-	19
20	28 _A 58 _A	-	-	20
21	-	-	-	21
22	-	-	-	22
23	-	-	-	23

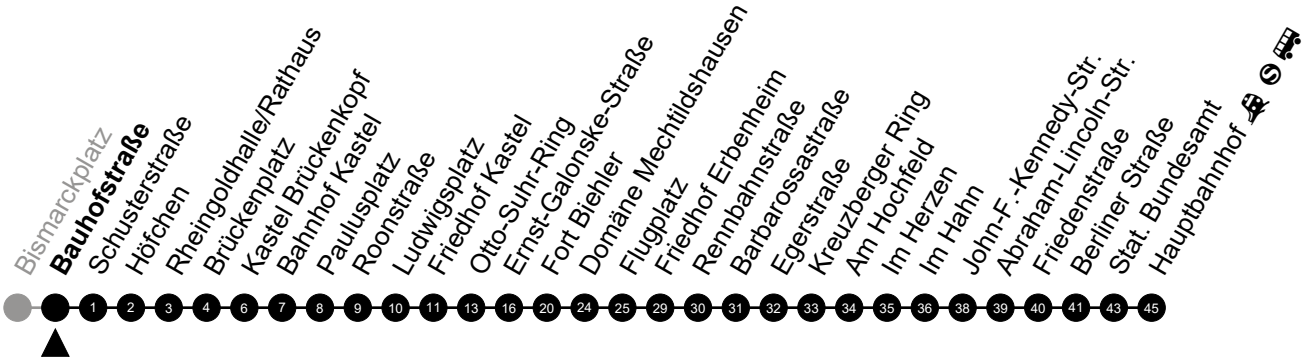
Am 24. und 31.12 Verkehr wie am Samstag.
 Fahrpläne unter www.eswe-verkehr.de oder in der RMV-Auskunft abrufbar.

A = fährt bis Hauptbahnhof

28

Bauhofstraße

Richtung: Wiesbaden Hauptbahnhof



🕒	Montag - Freitag	Samstag	Sonn-/Feiertag	🕒
4	-	-	-	4
5	30 _A	-	-	5
6	00 _A 30 _A	-	-	6
7	00 _A 30 _A	-	-	7
8	00 _A 30 _A	-	-	8
9	00 _A 30 _A	-	-	9
10	00 _A 30 _A	-	-	10
11	00 _A 30 _A	-	-	11
12	00 _A 30 _A	-	-	12
13	00 _A 30 _A	-	-	13
14	00 _A 30 _A	-	-	14
15	00 _A 30 _A	-	-	15
16	00 _A 30 _A	-	-	16
17	00 _A 30 _A	-	-	17
18	00 _A 30 _A	-	-	18
19	00 _A 30 _A	-	-	19
20	00 _A 30 _A	-	-	20
21	00 _A	-	-	21
22	-	-	-	22
23	-	-	-	23

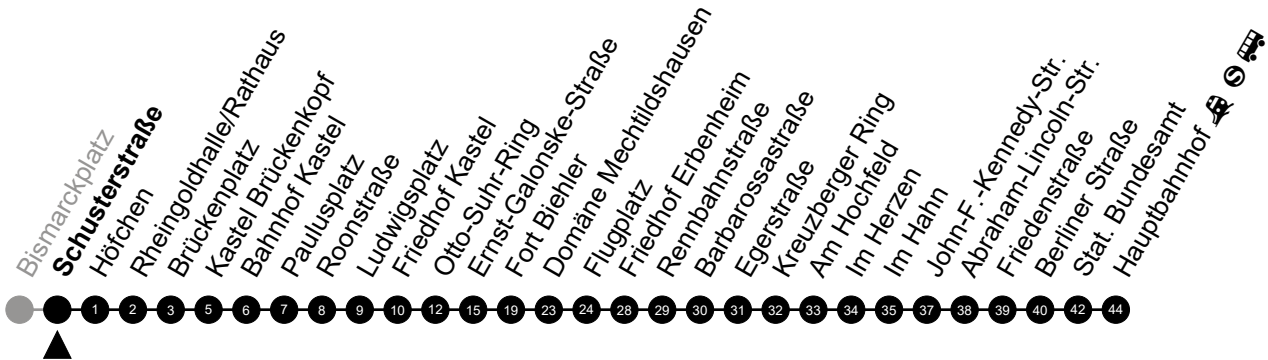
Am 24. und 31.12 Verkehr wie am Samstag.
Fahrpläne unter www.eswe-verkehr.de oder in der RMV-Auskunft abrufbar.

A = fährt bis Hauptbahnhof

28

Schusterstraße

Richtung: Wiesbaden Hauptbahnhof



🕒	Montag - Freitag	Samstag	Sonn-/Feiertag	🕒
4	-	-	-	4
5	31 _A	-	-	5
6	01 _A 31 _A	-	-	6
7	01 _A 31 _A	-	-	7
8	01 _A 31 _A	-	-	8
9	01 _A 31 _A	-	-	9
10	01 _A 31 _A	-	-	10
11	01 _A 31 _A	-	-	11
12	01 _A 31 _A	-	-	12
13	01 _A 31 _A	-	-	13
14	01 _A 31 _A	-	-	14
15	01 _A 31 _A	-	-	15
16	01 _A 31 _A	-	-	16
17	01 _A 31 _A	-	-	17
18	01 _A 31 _A	-	-	18
19	01 _A 31 _A	-	-	19
20	01 _A 31 _A	-	-	20
21	01 _A	-	-	21
22	-	-	-	22
23	-	-	-	23

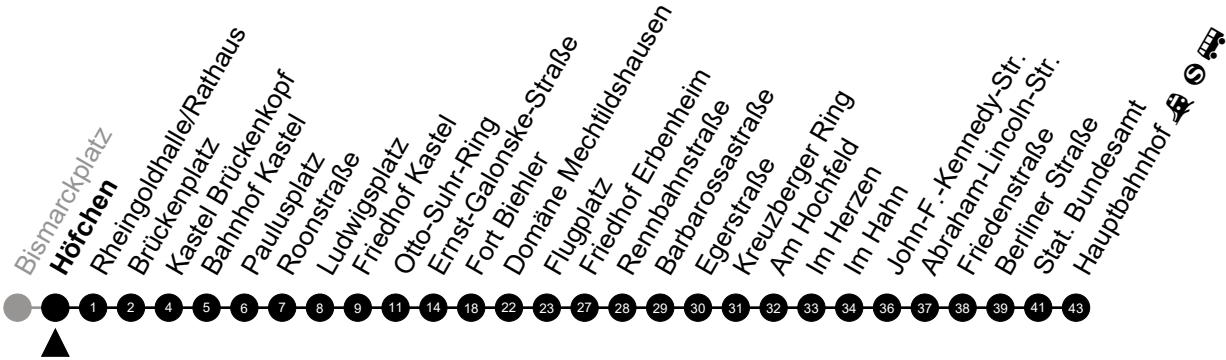
Am 24. und 31.12 Verkehr wie am Samstag.
 Fahrpläne unter www.eswe-verkehr.de oder in der RMV-Auskunft abrufbar.

A = fährt bis Hauptbahnhof

28

Höfchen

Richtung: Wiesbaden Hauptbahnhof



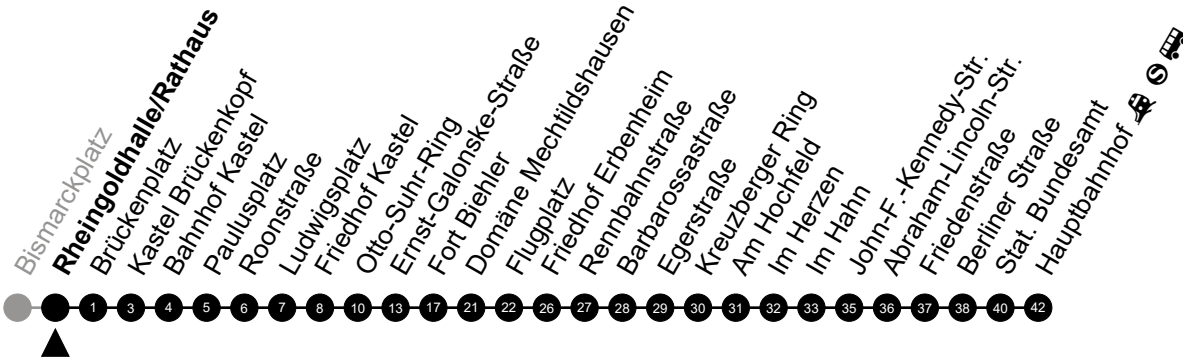
🕒	Montag - Freitag	Samstag	Sonn-/Feiertag	🕒
4	-	-	-	4
5	32 _A	-	-	5
6	02 _A 32 _A	-	-	6
7	02 _A 32 _A	-	-	7
8	02 _A 32 _A	-	-	8
9	02 _A 32 _A	-	-	9
10	02 _A 32 _A	-	-	10
11	02 _A 32 _A	-	-	11
12	02 _A 32 _A	-	-	12
13	02 _A 32 _A	-	-	13
14	02 _A 32 _A	-	-	14
15	02 _A 32 _A	-	-	15
16	02 _A 32 _A	-	-	16
17	02 _A 32 _A	-	-	17
18	02 _A 32 _A	-	-	18
19	02 _A 32 _A	-	-	19
20	02 _A 32 _A	-	-	20
21	02 _A	-	-	21
22	-	-	-	22
23	-	-	-	23

Am 24. und 31.12 Verkehr wie am Samstag.
 Fahrpläne unter www.eswe-verkehr.de oder in der RMV-Auskunft abrufbar.

A = fährt bis Hauptbahnhof

28

Rheingoldhalle/Rathaus Richtung: Wiesbaden Hauptbahnhof



🕒	Montag - Freitag	Samstag	Sonn-/Feiertag	🕒
4	-	-	-	4
5	33 _A	-	-	5
6	03 _A 33 _A	-	-	6
7	03 _A 33 _A	-	-	7
8	03 _A 33 _A	-	-	8
9	03 _A 33 _A	-	-	9
10	03 _A 33 _A	-	-	10
11	03 _A 33 _A	-	-	11
12	03 _A 33 _A	-	-	12
13	03 _A 33 _A	-	-	13
14	03 _A 33 _A	-	-	14
15	03 _A 33 _A	-	-	15
16	03 _A 33 _A	-	-	16
17	03 _A 33 _A	-	-	17
18	03 _A 33 _A	-	-	18
19	03 _A 33 _A	-	-	19
20	03 _A 33 _A	-	-	20
21	03 _A	-	-	21
22	-	-	-	22
23	-	-	-	23

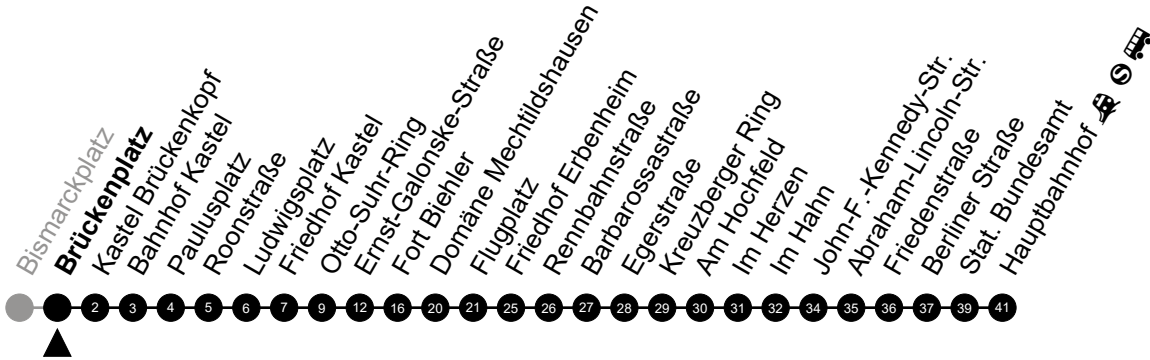
Am 24. und 31.12 Verkehr wie am Samstag.
 Fahrpläne unter www.eswe-verkehr.de oder in der RMV-Auskunft abrufbar.

A = fährt bis Hauptbahnhof

28

Brückenplatz

Richtung: Wiesbaden Hauptbahnhof



🕒	Montag - Freitag	Samstag	Sonn-/Feiertag	🕒
4	-	-	-	4
5	34 _A	53 _B	-	5
6	04 _A 34 _A	23 _B 53 _B	-	6
7	04 _A 34 _A	23 _B 53 _A	-	7
8	04 _A 34 _A	23 _A 53 _B	-	8
9	04 _A 34 _A	23 _B 53 _B	-	9
10	04 _A 34 _A	23 _B 53 _A	-	10
11	04 _A 34 _A	23 _A 53 _B	-	11
12	04 _A 34 _A	23 _B 53 _B	24 _B	12
13	04 _A 34 _A	23 _B 53 _A	24 _B	13
14	04 _A 34 _A	23 _A 53 _B	24 _B	14
15	04 _A 34 _A	23 _B 53 _B	24 _B	15
16	04 _A 34 _A	23 _B 53 _A	24 _B	16
17	04 _A 34 _A	23 _A 53 _B	24 _B	17
18	04 _A 34 _A	23 _B 53 _A	24 _A	18
19	04 _A 34 _A	23 _A 53 _A	24 _A	19
20	04 _A 34 _A	23 _A	24 _A	20
21	04 _A	-	-	21
22	-	-	-	22
23	-	-	-	23

Am 24. und 31.12 Verkehr wie am Samstag.

Fahrpläne unter www.eswe-verkehr.de oder in der RMV-Auskunft abrufbar.

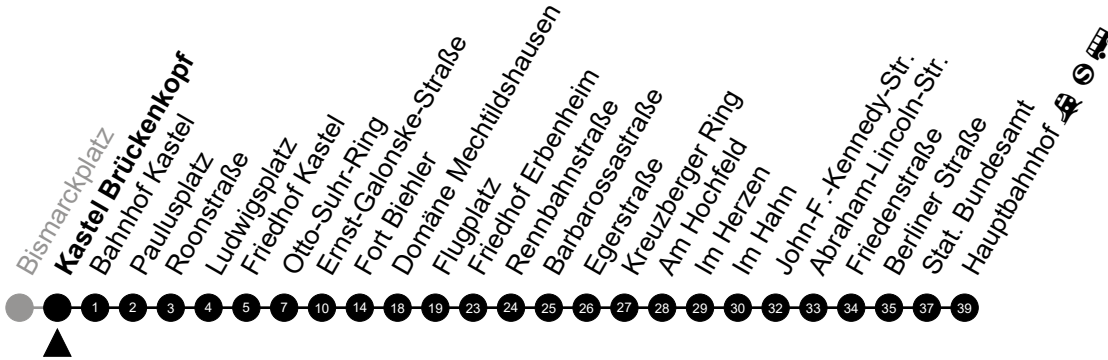
A = fährt bis Hauptbahnhof

B = fährt bis Egerstraße

28

Kastel Brückenkopf

Richtung: Wiesbaden Hauptbahnhof



🕒	Montag - Freitag	Samstag	Sonn-/Feiertag	🕒
4	-	-	-	4
5	36 _A	55 _B	-	5
6	06 _A 36 _A	25 _B 55 _B	-	6
7	06 _A 36 _A	25 _B 55 _A	-	7
8	06 _A 36 _A	25 _A 55 _B	-	8
9	06 _A 36 _A	25 _B 55 _B	-	9
10	06 _A 36 _A	25 _B 55 _A	-	10
11	06 _A 36 _A	25 _A 55 _B	-	11
12	06 _A 36 _A	25 _B 55 _B	26 _B	12
13	06 _A 36 _A	25 _B 55 _A	26 _B	13
14	06 _A 36 _A	25 _A 55 _B	26 _B	14
15	06 _A 36 _A	25 _B 55 _B	26 _B	15
16	06 _A 36 _A	25 _B 55 _A	26 _B	16
17	06 _A 36 _A	25 _A 55 _B	26 _B	17
18	06 _A 36 _A	25 _B 55 _A	26 _A	18
19	06 _A 36 _A	25 _A 55 _A	26 _A	19
20	06 _A 36 _A	25 _A	26 _A	20
21	06 _A	-	-	21
22	-	-	-	22
23	-	-	-	23

Am 24. und 31.12 Verkehr wie am Samstag.
Fahrpläne unter www.eswe-verkehr.de oder in der RMV-Auskunft abrufbar.

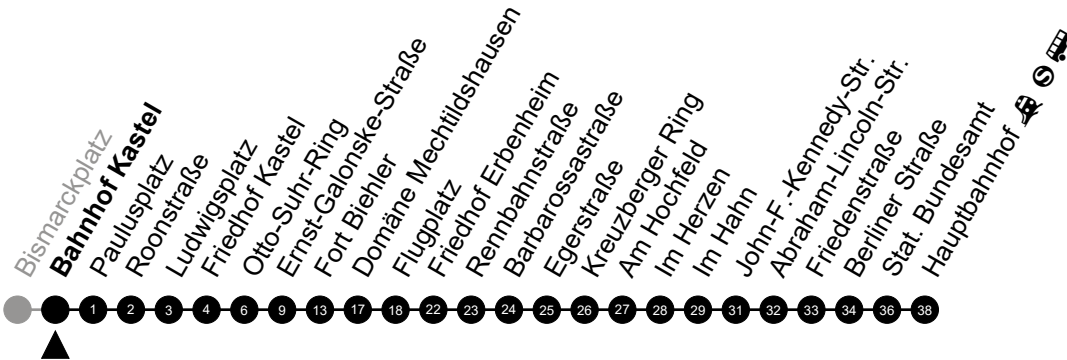
A = fährt bis Hauptbahnhof

B = fährt bis Egerstraße

28

Bahnhof Kastel

Richtung: Wiesbaden Hauptbahnhof



🕒	Montag - Freitag	Samstag	Sonn-/Feiertag	🕒
4	-	-	-	4
5	37 _A	56 _B	-	5
6	07 _A 37 _A	26 _B 56 _B	-	6
7	07 _A 37 _A	26 _B 56 _A	-	7
8	07 _A 37 _A	26 _A 56 _B	-	8
9	07 _A 37 _A	26 _B 56 _B	-	9
10	07 _A 37 _A	26 _B 56 _A	-	10
11	07 _A 37 _A	26 _A 56 _B	-	11
12	07 _A 37 _A	26 _B 56 _B	27 _B	12
13	07 _A 37 _A	26 _B 56 _A	27 _B	13
14	07 _A 37 _A	26 _A 56 _B	27 _B	14
15	07 _A 37 _A	26 _B 56 _B	27 _B	15
16	07 _A 37 _A	26 _B 56 _A	27 _B	16
17	07 _A 37 _A	26 _A 56 _B	27 _B	17
18	07 _A 37 _A	26 _B 56 _A	27 _A	18
19	07 _A 37 _A	26 _A 56 _A	27 _A	19
20	07 _A 37 _A	26 _A	27 _A	20
21	07 _A	-	-	21
22	-	-	-	22
23	-	-	-	23

Am 24. und 31.12 Verkehr wie am Samstag.
 Fahrpläne unter www.eswe-verkehr.de oder in der RMV-Auskunft abrufbar.


A = fährt bis Hauptbahnhof

B = fährt bis Egerstraße

28

Paulusplatz

Richtung: Wiesbaden Hauptbahnhof



🕒	Montag - Freitag	Samstag	Sonn-/Feiertag	🕒
4	-	-	-	4
5	38 _A	57 _B	-	5
6	08 _A 38 _A	27 _B 57 _B	-	6
7	08 _A 38 _A	27 _B 57 _A	-	7
8	08 _A 38 _A	27 _A 57 _B	-	8
9	08 _A 38 _A	27 _B 57 _B	-	9
10	08 _A 38 _A	27 _B 57 _A	-	10
11	08 _A 38 _A	27 _A 57 _B	-	11
12	08 _A 38 _A	27 _B 57 _B	28 _B	12
13	08 _A 38 _A	27 _B 57 _A	28 _B	13
14	08 _A 38 _A	27 _A 57 _B	28 _B	14
15	08 _A 38 _A	27 _B 57 _B	28 _B	15
16	08 _A 38 _A	27 _B 57 _A	28 _B	16
17	08 _A 38 _A	27 _A 57 _B	28 _B	17
18	08 _A 38 _A	27 _B 57 _A	28 _A	18
19	08 _A 38 _A	27 _A 57 _A	28 _A	19
20	08 _A 38 _A	27 _A	28 _A	20
21	08 _A	-	-	21
22	-	-	-	22
23	-	-	-	23

Am 24. und 31.12 Verkehr wie am Samstag.
Fahrpläne unter www.eswe-verkehr.de oder in der RMV-Auskunft abrufbar.

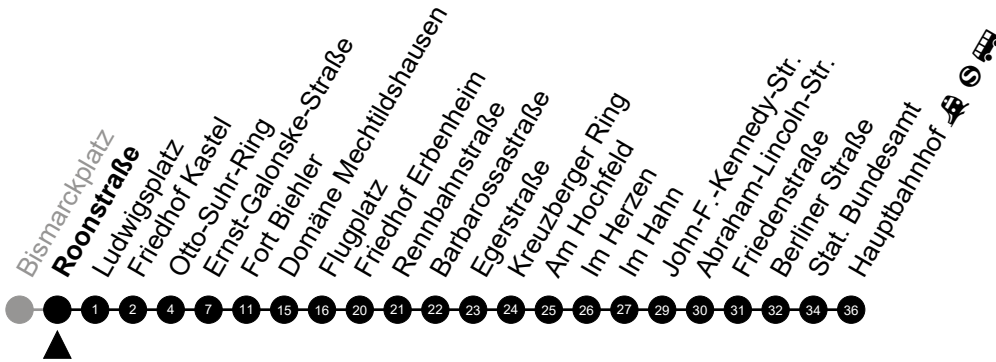
A = fährt bis Hauptbahnhof

B = fährt bis Egerstraße

28

Roonstraße

Richtung: Wiesbaden Hauptbahnhof



🕒	Montag - Freitag	Samstag	Sonn-/Feiertag	🕒
4	-	-	-	4
5	39 _A	58 _B	-	5
6	09 _A 39 _A	28 _B 58 _B	-	6
7	09 _A 39 _A	28 _B 58 _A	-	7
8	09 _A 39 _A	28 _A 58 _B	-	8
9	09 _A 39 _A	28 _B 58 _B	-	9
10	09 _A 39 _A	28 _B 58 _A	-	10
11	09 _A 39 _A	28 _A 58 _B	-	11
12	09 _A 39 _A	28 _B 58 _B	29 _B	12
13	09 _A 39 _A	28 _B 58 _A	29 _B	13
14	09 _A 39 _A	28 _A 58 _B	29 _B	14
15	09 _A 39 _A	28 _B 58 _B	29 _B	15
16	09 _A 39 _A	28 _B 58 _A	29 _B	16
17	09 _A 39 _A	28 _A 58 _B	29 _B	17
18	09 _A 39 _A	28 _B 58 _A	29 _A	18
19	09 _A 39 _A	28 _A 58 _A	29 _A	19
20	09 _A 39 _A	28 _A	29 _A	20
21	09 _A	-	-	21
22	-	-	-	22
23	-	-	-	23

Am 24. und 31.12 Verkehr wie am Samstag.
Fahrpläne unter www.eswe-verkehr.de oder in der RMV-Auskunft abrufbar.

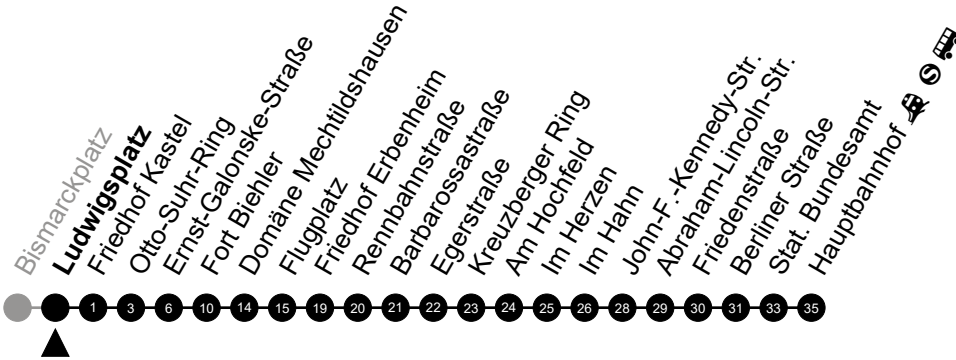
A = fährt bis Hauptbahnhof

B = fährt bis Egerstraße

28

Ludwigsplatz

Richtung: Wiesbaden Hauptbahnhof



🕒	Montag - Freitag	Samstag	Sonn-/Feiertag	🕒
4	-	-	-	4
5	40 _A	59 _B	-	5
6	10 _A 40 _A	29 _B 59 _B	-	6
7	10 _A 40 _A	29 _B 59 _A	-	7
8	10 _A 40 _A	29 _A 59 _B	-	8
9	10 _A 40 _A	29 _B 59 _B	-	9
10	10 _A 40 _A	29 _B 59 _A	-	10
11	10 _A 40 _A	29 _A 59 _B	-	11
12	10 _A 40 _A	29 _B 59 _B	30 _B	12
13	10 _A 40 _A	29 _B 59 _A	30 _B	13
14	10 _A 40 _A	29 _A 59 _B	30 _B	14
15	10 _A 40 _A	29 _B 59 _B	30 _B	15
16	10 _A 40 _A	29 _B 59 _A	30 _B	16
17	10 _A 40 _A	29 _A 59 _B	30 _B	17
18	10 _A 40 _A	29 _B 59 _A	30 _A	18
19	10 _A 40 _A	29 _A 59 _A	30 _A	19
20	10 _A 40 _A	29 _A	30 _A	20
21	10 _A	-	-	21
22	-	-	-	22
23	-	-	-	23

Am 24. und 31.12 Verkehr wie am Samstag.
 Fahrpläne unter www.eswe-verkehr.de oder in der RMV-Auskunft abrufbar.

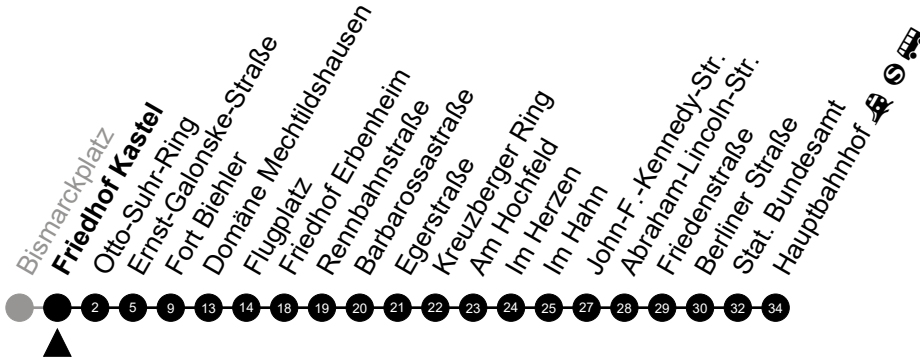
A = fährt bis Hauptbahnhof

B = fährt bis Egerstraße

28

Friedhof Kastel

Richtung: Wiesbaden Hauptbahnhof



🕒	Montag - Freitag	Samstag	Sonn-/Feiertag	🕒
4	-	-	-	4
5	41 _A	-	-	5
6	11 _A 41 _A	00 _B 30 _B	-	6
7	11 _A 41 _A	00 _B 30 _B	-	7
8	11 _A 41 _A	00 _A 30 _A	-	8
9	11 _A 41 _A	00 _B 30 _B	-	9
10	11 _A 41 _A	00 _B 30 _B	-	10
11	11 _A 41 _A	00 _A 30 _A	-	11
12	11 _A 41 _A	00 _B 30 _B	31 _B	12
13	11 _A 41 _A	00 _B 30 _B	31 _B	13
14	11 _A 41 _A	00 _A 30 _A	31 _B	14
15	11 _A 41 _A	00 _B 30 _B	31 _B	15
16	11 _A 41 _A	00 _B 30 _B	31 _B	16
17	11 _A 41 _A	00 _A 30 _A	31 _B	17
18	11 _A 41 _A	00 _B 30 _B	31 _A	18
19	11 _A 41 _A	00 _A 30 _A	31 _A	19
20	11 _A 41 _A	00 _A 30 _A	31 _A	20
21	11 _A	-	-	21
22	-	-	-	22
23	-	-	-	23

Am 24. und 31.12 Verkehr wie am Samstag.

Fahrpläne unter www.eswe-verkehr.de oder in der RMV-Auskunft abrufbar.

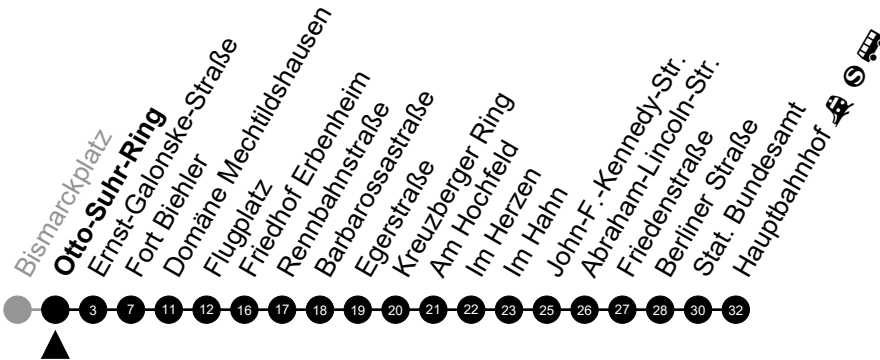
A = fährt bis Hauptbahnhof

B = fährt bis Egerstraße

28

Otto-Suhr-Ring

Richtung: Wiesbaden Hauptbahnhof



🕒	Montag - Freitag	Samstag	Sonn-/Feiertag	🕒
4	-	-	-	4
5	43 _A	-	-	5
6	13 _A 43 _A	02 _B 32 _B	-	6
7	13 _A 43 _A	02 _B 32 _B	-	7
8	13 _A 43 _A	02 _A 32 _A	-	8
9	13 _A 43 _A	02 _B 32 _B	-	9
10	13 _A 43 _A	02 _B 32 _B	-	10
11	13 _A 43 _A	02 _A 32 _A	-	11
12	13 _A 43 _A	02 _B 32 _B	33 _B	12
13	13 _A 43 _A	02 _B 32 _B	33 _B	13
14	13 _A 43 _A	02 _A 32 _A	33 _B	14
15	13 _A 43 _A	02 _B 32 _B	33 _B	15
16	13 _A 43 _A	02 _B 32 _B	33 _B	16
17	13 _A 43 _A	02 _A 32 _A	33 _B	17
18	13 _A 43 _A	02 _B 32 _B	33 _A	18
19	13 _A 43 _A	02 _A 32 _A	33 _A	19
20	13 _A 43 _A	02 _A 32 _A	33 _A	20
21	13 _A	-	-	21
22	-	-	-	22
23	-	-	-	23

Am 24. und 31.12 Verkehr wie am Samstag.

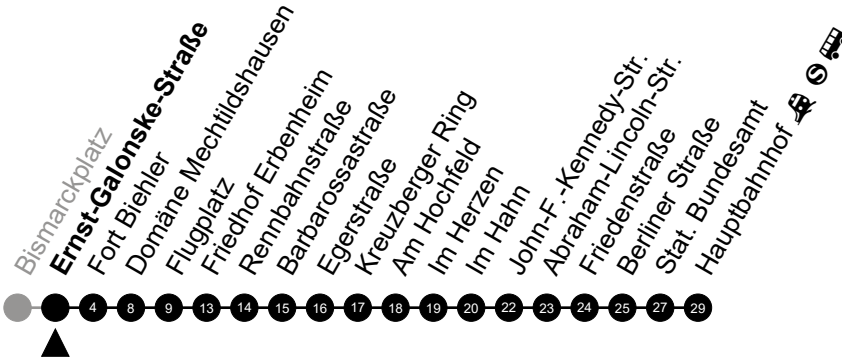
Fahrpläne unter www.eswe-verkehr.de oder in der RMV-Auskunft abrufbar.

A = fährt bis Hauptbahnhof

B = fährt bis Egerstraße

28

Ernst-Galonske-Straße Richtung: Wiesbaden Hauptbahnhof



🕒	Montag - Freitag	Samstag	Sonn-/Feiertag	🕒
4	-	-	-	4
5	45 _A	-	-	5
6	15 _A 45 _A	04 _B 34 _B	-	6
7	16 _A 46 _A	04 _B 34 _B	-	7
8	16 _A 46 _A	04 _A 34 _A	-	8
9	16 _A 46 _A	04 _B 34 _B	-	9
10	16 _A 46 _A	04 _B 34 _B	-	10
11	16 _A 46 _A	04 _A 34 _A	-	11
12	16 _A 46 _A	04 _B 34 _B	35 _B	12
13	16 _A 46 _A	04 _B 34 _B	35 _B	13
14	16 _A 46 _A	04 _A 34 _A	35 _B	14
15	16 _A 46 _A	04 _B 34 _B	35 _B	15
16	16 _A 46 _A	04 _B 34 _B	35 _B	16
17	16 _A 46 _A	04 _A 34 _A	35 _B	17
18	16 _A 45 _A	04 _B 34 _B	35 _A	18
19	15 _A 45 _A	04 _A 34 _A	35 _A	19
20	15 _A 45 _A	04 _A 34 _A	35 _A	20
21	15 _A	-	-	21
22	-	-	-	22
23	-	-	-	23

Am 24. und 31.12 Verkehr wie am Samstag.
 Fahrpläne unter www.eswe-verkehr.de oder in der RMV-Auskunft abrufbar.

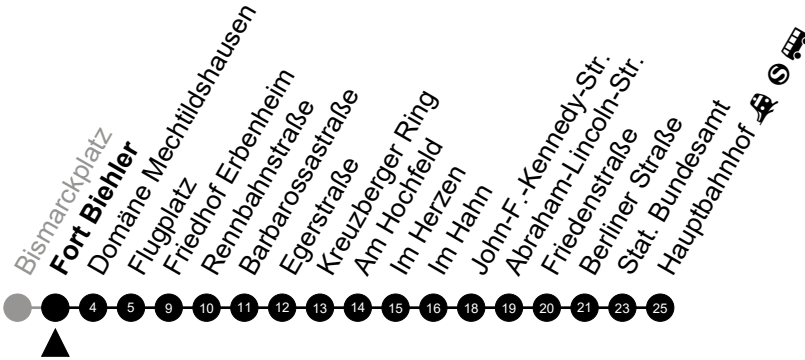
A = fährt bis Hauptbahnhof

B = fährt bis Egerstraße

28

Fort Biehler

Richtung: Wiesbaden Hauptbahnhof



🕒	Montag - Freitag	Samstag	Sonn-/Feiertag	🕒
4	-	-	-	4
5	48 _A	-	-	5
6	18 _A 48 _A	07 _B 37 _B	-	6
7	20 _A 50 _A	07 _B 37 _B	-	7
8	20 _A 50 _A	07 _A 37 _A	-	8
9	20 _A 50 _A	07 _B 37 _B	-	9
10	20 _A 50 _A	07 _B 37 _B	-	10
11	20 _A 50 _A	07 _A 37 _A	-	11
12	20 _A 50 _A	07 _B 37 _B	38 _B	12
13	20 _A 50 _A	07 _B 37 _B	38 _B	13
14	20 _A 50 _A	07 _A 37 _A	38 _B	14
15	20 _A 50 _A	07 _B 37 _B	38 _B	15
16	20 _A 50 _A	07 _B 37 _B	38 _B	16
17	20 _A 50 _A	07 _A 37 _A	38 _B	17
18	20 _A 48 _A	07 _B 37 _B	38 _A	18
19	18 _A 48 _A	07 _A 37 _A	38 _A	19
20	18 _A 48 _A	07 _A 37 _A	38 _A	20
21	18 _A	-	-	21
22	-	-	-	22
23	-	-	-	23

Am 24. und 31.12 Verkehr wie am Samstag.

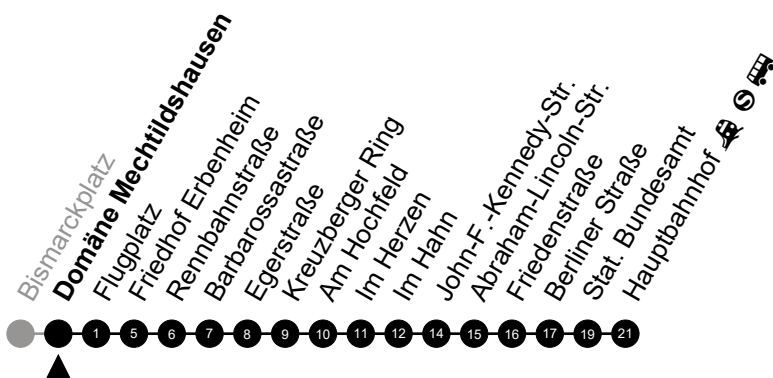
Fahrpläne unter www.eswe-verkehr.de oder in der RMV-Auskunft abrufbar.

A = fährt bis Hauptbahnhof

B = fährt bis Egerstraße

28

Domäne Mechtildshausen Richtung: Wiesbaden Hauptbahnhof



🕒	Montag - Freitag	Samstag	Sonn-/Feiertag	🕒
4	-	-	-	4
5	52 _A	-	-	5
6	22 _A 41 _B ^S 52 _A	11 _B 41 _B	-	6
7	24 _A 54 _A	11 _B 41 _B	-	7
8	24 _A 54 _A	11 _A 41 _A	-	8
9	24 _A 54 _A	11 _B 41 _B	-	9
10	24 _A 54 _A	11 _B 41 _B	-	10
11	24 _A 54 _A	11 _A 41 _A	-	11
12	24 _A 54 _A	11 _B 41 _B	42 _B	12
13	24 _A 54 _A	11 _B 41 _B	42 _B	13
14	24 _A 54 _A	11 _A 41 _A	42 _B	14
15	24 _A 54 _A	11 _B 41 _B	42 _B	15
16	24 _A 54 _A	11 _B 41 _B	42 _B	16
17	24 _A 54 _A	11 _A 41 _A	42 _B	17
18	24 _A 52 _A	11 _B 41 _B	42 _A	18
19	22 _A 52 _A	11 _A 41 _A	42 _A	19
20	22 _A 52 _A	11 _A 41 _A	42 _A	20
21	10 _B 22 _A	10 _B	-	21
22	10 _B	10 _B	-	22
23	10 _B	10 _B	-	23

Am 24. und 31.12 Verkehr wie am Samstag.
Fahrpläne unter www.eswe-verkehr.de oder in der RMV-Auskunft abrufbar.

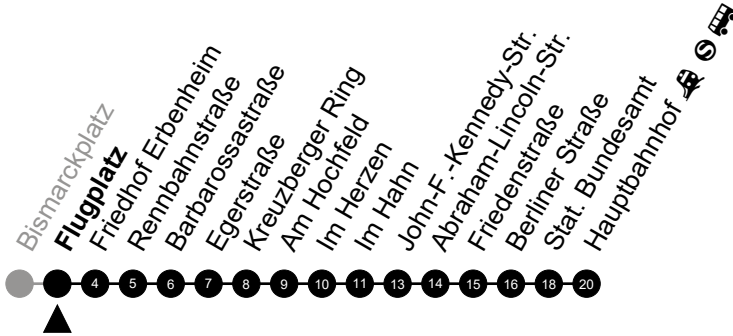
A = fährt bis Hauptbahnhof
S = an Schultagen

B = fährt bis Egerstraße

28

Flugplatz

Richtung: Wiesbaden Hauptbahnhof



🕒	Montag - Freitag	Samstag	Sonn-/Feiertag	🕒
4	-	-	-	4
5	53 _A	-	-	5
6	23 _A 42 _B ^S 53 _A	12 _B 42 _B	-	6
7	25 _A 55 _A	12 _B 42 _B	-	7
8	25 _A 55 _A	12 _A 42 _A	-	8
9	25 _A 55 _A	12 _B 42 _B	-	9
10	25 _A 55 _A	12 _B 42 _B	-	10
11	25 _A 55 _A	12 _A 42 _A	-	11
12	25 _A 55 _A	12 _B 42 _B	43 _B	12
13	25 _A 55 _A	12 _B 42 _B	43 _B	13
14	25 _A 55 _A	12 _A 42 _A	43 _B	14
15	25 _A 55 _A	12 _B 42 _B	43 _B	15
16	25 _A 55 _A	12 _B 42 _B	43 _B	16
17	25 _A 55 _A	12 _A 42 _A	43 _B	17
18	25 _A 53 _A	12 _B 42 _B	43 _A	18
19	23 _A 53 _A	12 _A 42 _A	43 _A	19
20	23 _A 53 _A	12 _A 42 _A	43 _A	20
21	11 _B 23 _A	11 _B	-	21
22	11 _B	11 _B	-	22
23	11 _B	11 _B	-	23

Am 24. und 31.12 Verkehr wie am Samstag.

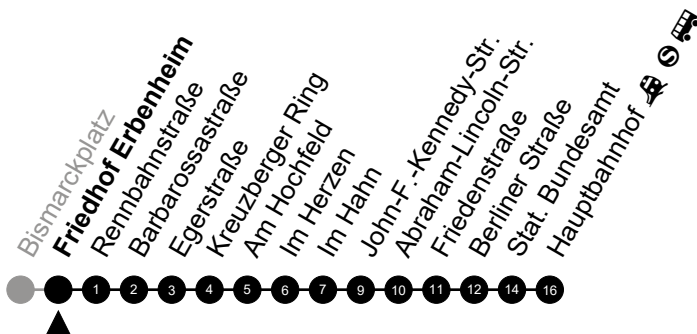
Fahrpläne unter www.eswe-verkehr.de oder in der RMV-Auskunft abrufbar.

A = fährt bis Hauptbahnhof
S = an Schultagen

B = fährt bis Egerstraße

28

Friedhof Erbenheim Richtung: Wiesbaden Hauptbahnhof



🕒	Montag - Freitag	Samstag	Sonn-/Feiertag	🕒
4	-	-	-	4
5	57 _A	-	-	5
6	27 _A 46 _B ^S 57 _A	16 _B 46 _B	-	6
7	29 _A 59 _A	16 _B 46 _B	-	7
8	29 _A 59 _A	16 _A 46 _A	-	8
9	29 _A 59 _A	16 _B 46 _B	-	9
10	29 _A 59 _A	16 _B 46 _B	-	10
11	29 _A 59 _A	16 _A 46 _A	-	11
12	29 _A 59 _A	16 _B 46 _B	47 _B	12
13	29 _A 59 _A	16 _B 46 _B	47 _B	13
14	29 _A 59 _A	16 _A 46 _A	47 _B	14
15	29 _A 59 _A	16 _B 46 _B	47 _B	15
16	29 _A 59 _A	16 _B 46 _B	47 _B	16
17	29 _A 59 _A	16 _A 46 _A	47 _B	17
18	29 _A 57 _A	16 _B 46 _B	47 _A	18
19	27 _A 57 _A	16 _A 46 _A	47 _A	19
20	27 _A 57 _A	16 _A 46 _A	47 _A	20
21	15 _B 27 _A	15 _B	-	21
22	15 _B	15 _B	-	22
23	15 _B	15 _B	-	23

Am 24. und 31.12 Verkehr wie am Samstag.
Fahrpläne unter www.eswe-verkehr.de oder in der RMV-Auskunft abrufbar.

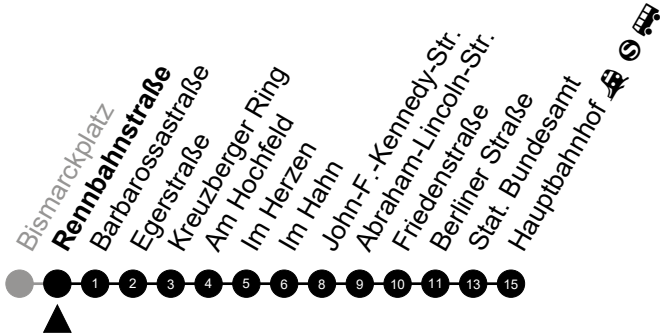
A = fährt bis Hauptbahnhof
S = an Schultagen

B = fährt bis Egerstraße

28

Rennbahnstraße

Richtung: Wiesbaden Hauptbahnhof



🕒	Montag - Freitag	Samstag	Sonn-/Feiertag	🕒
4	-	-	-	4
5	58 _A	-	-	5
6	28 _A 47 ^S _B 58 _A	17 _B 47 _B	-	6
7	30 _A	17 _B 47 _B	-	7
8	00 _A 30 _A	17 _A 47 _A	-	8
9	00 _A 30 _A	17 _B 47 _B	-	9
10	00 _A 30 _A	17 _B 47 _B	-	10
11	00 _A 30 _A	17 _A 47 _A	-	11
12	00 _A 30 _A	17 _B 47 _B	48 _B	12
13	00 _A 30 _A	17 _B 47 _B	48 _B	13
14	00 _A 30 _A	17 _A 47 _A	48 _B	14
15	00 _A 30 _A	17 _B 47 _B	48 _B	15
16	00 _A 30 _A	17 _B 47 _B	48 _B	16
17	00 _A 30 _A	17 _A 47 _A	48 _B	17
18	00 _A 30 _A 58 _A	17 _B 47 _B	48 _A	18
19	28 _A 58 _A	17 _A 47 _A	48 _A	19
20	28 _A 58 _A	17 _A 47 _A	48 _A	20
21	16 _B 28 _A	16 _B	-	21
22	16 _B	16 _B	-	22
23	16 _B	16 _B	-	23

Am 24. und 31.12 Verkehr wie am Samstag.

Fahrpläne unter www.eswe-verkehr.de oder in der RMV-Auskunft abrufbar.

A = fährt bis Hauptbahnhof

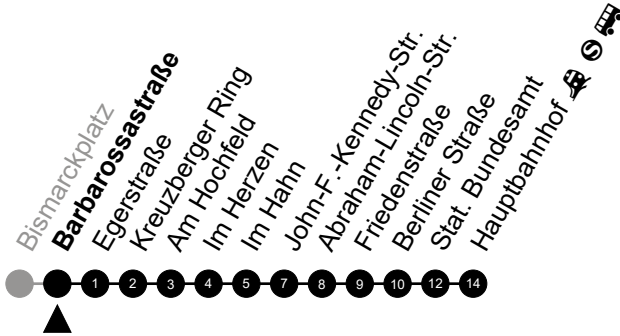
B = fährt bis Egerstraße

S = an Schultagen

28

Barbarossastraße

Richtung: Wiesbaden Hauptbahnhof



🕒	Montag - Freitag	Samstag	Sonn-/Feiertag	🕒
4	-	-	-	4
5	59 _A	-	-	5
6	29 _A 48 ^S _B 59 _A	18 _B 48 _B	-	6
7	31 _A	18 _B 48 _B	-	7
8	01 _A 31 _A	18 _A 48 _A	-	8
9	01 _A 31 _A	18 _B 48 _B	-	9
10	01 _A 31 _A	18 _B 48 _B	-	10
11	01 _A 31 _A	18 _A 48 _A	-	11
12	01 _A 31 _A	18 _B 48 _B	49 _B	12
13	01 _A 31 _A	18 _B 48 _B	49 _B	13
14	01 _A 31 _A	18 _A 48 _A	49 _B	14
15	01 _A 31 _A	18 _B 48 _B	49 _B	15
16	01 _A 31 _A	18 _B 48 _B	49 _B	16
17	01 _A 31 _A	18 _A 48 _A	49 _B	17
18	01 _A 31 _A 59 _A	18 _B 48 _B	49 _A	18
19	29 _A 59 _A	18 _A 48 _A	49 _A	19
20	29 _A 59 _A	18 _A 48 _A	49 _A	20
21	17 _B 29 _A	17 _B	-	21
22	17 _B	17 _B	-	22
23	17 _B	17 _B	-	23

Am 24. und 31.12 Verkehr wie am Samstag.

Fahrpläne unter www.eswe-verkehr.de oder in der RMV-Auskunft abrufbar.

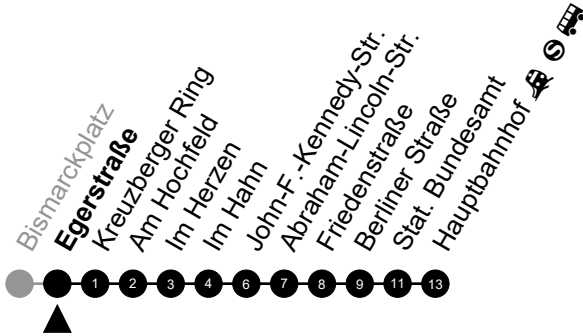
A = fährt bis Hauptbahnhof
 S = an Schultagen

B = fährt bis Egerstraße

28

Egerstraße

Richtung: Wiesbaden Hauptbahnhof



🕒	Montag - Freitag	Samstag	Sonn-/Feiertag	🕒
4	-	-	-	4
5	-	-	-	5
6	00 _A 30 _A	-	-	6
7	00 _A 32 _A	-	-	7
8	02 _A 32 _A	19 _A 49 _A	-	8
9	02 _A 32 _A	-	-	9
10	02 _A 32 _A	-	-	10
11	02 _A 32 _A	19 _A 49 _A	-	11
12	02 _A 32 _A	-	-	12
13	02 _A 32 _A	-	-	13
14	02 _A 32 _A	19 _A 49 _A	-	14
15	02 _A 18 _A ^S 32 _A	-	-	15
16	02 _A 32 _A	-	-	16
17	02 _A 32 _A	19 _A 49 _A	-	17
18	02 _A 32 _A	-	50 _A	18
19	00 _A 30 _A	19 _A 49 _A	50 _A	19
20	00 _A 30 _A	19 _A 49 _A	50 _A	20
21	00 _A 30 _A	-	-	21
22	-	-	-	22
23	-	-	-	23

Am 24. und 31.12 Verkehr wie am Samstag.

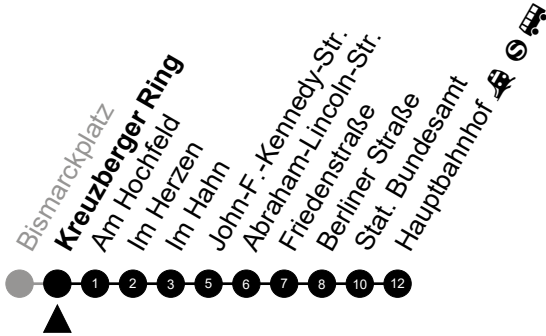
Fahrpläne unter www.eswe-verkehr.de oder in der RMV-Auskunft abrufbar.

A = fährt bis Hauptbahnhof

S = an Schultagen

28

Kreuzberger Ring Richtung: Wiesbaden Hauptbahnhof



🕒	Montag - Freitag	Samstag	Sonn-/Feiertag	🕒
4	-	-	-	4
5	-	-	-	5
6	01 _A 31 _A	-	-	6
7	01 _A 33 _A	-	-	7
8	03 _A 33 _A	20 _A 50 _A	-	8
9	03 _A 33 _A	-	-	9
10	03 _A 33 _A	-	-	10
11	03 _A 33 _A	20 _A 50 _A	-	11
12	03 _A 33 _A	-	-	12
13	03 _A 33 _A	-	-	13
14	03 _A 33 _A	20 _A 50 _A	-	14
15	03 _A 19 _A ^S 33 _A	-	-	15
16	03 _A 33 _A	-	-	16
17	03 _A 33 _A	20 _A 50 _A	-	17
18	03 _A 33 _A	-	51 _A	18
19	01 _A 31 _A	20 _A 50 _A	51 _A	19
20	01 _A 31 _A	20 _A 50 _A	51 _A	20
21	01 _A 31 _A	-	-	21
22	-	-	-	22
23	-	-	-	23

Am 24. und 31.12 Verkehr wie am Samstag.
Fahrpläne unter www.eswe-verkehr.de oder in der RMV-Auskunft abrufbar.

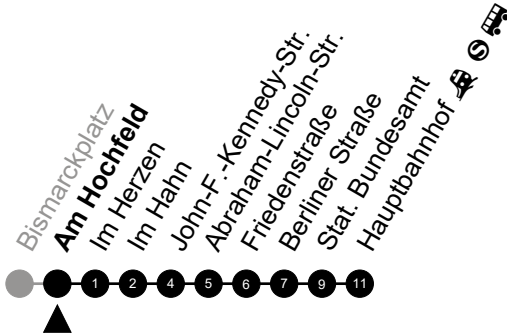
A = fährt bis Hauptbahnhof

S = an Schultagen

28

Am Hochfeld

Richtung: Wiesbaden Hauptbahnhof



🕒	Montag - Freitag	Samstag	Sonn-/Feiertag	🕒
4	-	-	-	4
5	-	-	-	5
6	02 _A 32 _A	-	-	6
7	02 _A 34 _A	-	-	7
8	04 _A 34 _A	21 _A 51 _A	-	8
9	04 _A 34 _A	-	-	9
10	04 _A 34 _A	-	-	10
11	04 _A 34 _A	21 _A 51 _A	-	11
12	04 _A 34 _A	-	-	12
13	04 _A 34 _A	-	-	13
14	04 _A 34 _A	21 _A 51 _A	-	14
15	04 _A 20 _A ^S 34 _A	-	-	15
16	04 _A 34 _A	-	-	16
17	04 _A 34 _A	21 _A 51 _A	-	17
18	04 _A 34 _A	-	52 _A	18
19	02 _A 32 _A	21 _A 51 _A	52 _A	19
20	02 _A 32 _A	21 _A 51 _A	52 _A	20
21	02 _A 32 _A	-	-	21
22	-	-	-	22
23	-	-	-	23

Am 24. und 31.12 Verkehr wie am Samstag.

Fahrpläne unter www.eswe-verkehr.de oder in der RMV-Auskunft abrufbar.

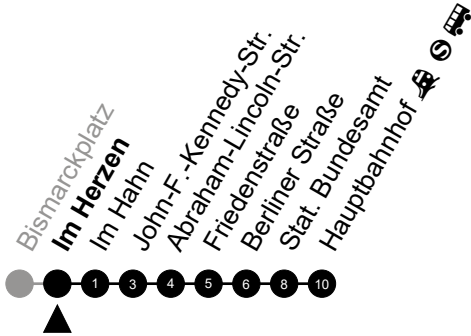
A = fährt bis Hauptbahnhof

S = an Schultagen

28

Im Herzen

Richtung: Wiesbaden Hauptbahnhof



🕒	Montag - Freitag	Samstag	Sonn-/Feiertag	🕒
4	-	-	-	4
5	-	-	-	5
6	03 _A 33 _A	-	-	6
7	03 _A 35 _A	-	-	7
8	05 _A 35 _A	22 _A 52 _A	-	8
9	05 _A 35 _A	-	-	9
10	05 _A 35 _A	-	-	10
11	05 _A 35 _A	22 _A 52 _A	-	11
12	05 _A 35 _A	-	-	12
13	05 _A 35 _A	-	-	13
14	05 _A 35 _A	22 _A 52 _A	-	14
15	05 _A 21 _A ^S 35 _A	-	-	15
16	05 _A 35 _A	-	-	16
17	05 _A 35 _A	22 _A 52 _A	-	17
18	05 _A 35 _A	-	53 _A	18
19	03 _A 33 _A	22 _A 52 _A	53 _A	19
20	03 _A 33 _A	22 _A 52 _A	53 _A	20
21	03 _A 33 _A	-	-	21
22	-	-	-	22
23	-	-	-	23

Am 24. und 31.12 Verkehr wie am Samstag.

Fahrpläne unter www.eswe-verkehr.de oder in der RMV-Auskunft abrufbar.

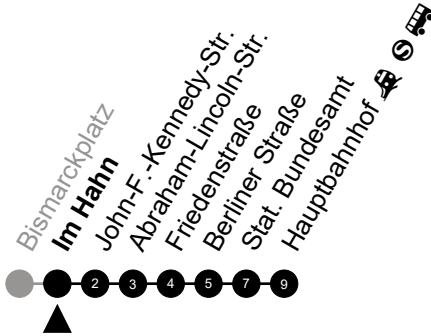
A = fährt bis Hauptbahnhof

S = an Schultagen

28

Im Hahn

Richtung: Wiesbaden Hauptbahnhof



🕒	Montag - Freitag	Samstag	Sonn-/Feiertag	🕒
4	-	-	-	4
5	-	-	-	5
6	04 _A 34 _A	-	-	6
7	04 _A 36 _A	-	-	7
8	06 _A 36 _A	23 _A 53 _A	-	8
9	06 _A 36 _A	-	-	9
10	06 _A 36 _A	-	-	10
11	06 _A 36 _A	23 _A 53 _A	-	11
12	06 _A 36 _A	-	-	12
13	06 _A 36 _A	-	-	13
14	06 _A 36 _A	23 _A 53 _A	-	14
15	06 _A 22 _A ^S 36 _A	-	-	15
16	06 _A 36 _A	-	-	16
17	06 _A 36 _A	23 _A 53 _A	-	17
18	06 _A 36 _A	-	54 _A	18
19	04 _A 34 _A	23 _A 53 _A	54 _A	19
20	04 _A 34 _A	23 _A 53 _A	54 _A	20
21	04 _A 34 _A	-	-	21
22	-	-	-	22
23	-	-	-	23

Am 24. und 31.12 Verkehr wie am Samstag.


Fahrpläne unter www.eswe-verkehr.de oder in der RMV-Auskunft abrufbar.

A = fährt bis Hauptbahnhof

S = an Schultagen

28

John-F.-Kennedy-Str. Richtung: Wiesbaden Hauptbahnhof



🕒	Montag - Freitag	Samstag	Sonn-/Feiertag	🕒
4	-	-	-	4
5	-	-	-	5
6	06 _A 36 _A	-	-	6
7	06 _A 38 _A	-	-	7
8	08 _A 38 _A	25 _A 55 _A	-	8
9	08 _A 38 _A	-	-	9
10	08 _A 38 _A	-	-	10
11	08 _A 38 _A	25 _A 55 _A	-	11
12	08 _A 38 _A	-	-	12
13	08 _A 38 _A	-	-	13
14	08 _A 38 _A	25 _A 55 _A	-	14
15	08 _A 24 _A ^S 38 _A	-	-	15
16	08 _A 38 _A	-	-	16
17	08 _A 38 _A	25 _A 55 _A	-	17
18	08 _A 38 _A	-	56 _A	18
19	06 _A 36 _A	25 _A 55 _A	56 _A	19
20	06 _A 36 _A	25 _A 55 _A	56 _A	20
21	06 _A 36 _A	-	-	21
22	-	-	-	22
23	-	-	-	23

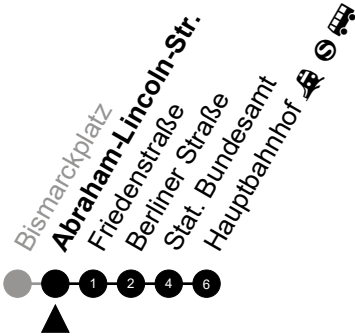
Am 24. und 31.12 Verkehr wie am Samstag.
Fahrpläne unter www.eswe-verkehr.de oder in der RMV-Auskunft abrufbar.

A = fährt bis Hauptbahnhof

S = an Schultagen

28

Abraham-Lincoln-Str. Richtung: Wiesbaden Hauptbahnhof



🕒	Montag - Freitag	Samstag	Sonn-/Feiertag	🕒
4	-	-	-	4
5	-	-	-	5
6	07 _A 37 _A	-	-	6
7	07 _A 39 _A	-	-	7
8	09 _A 39 _A	26 _A 56 _A	-	8
9	09 _A 39 _A	-	-	9
10	09 _A 39 _A	-	-	10
11	09 _A 39 _A	26 _A 56 _A	-	11
12	09 _A 39 _A	-	-	12
13	09 _A 39 _A	-	-	13
14	09 _A 39 _A	26 _A 56 _A	-	14
15	09 _A 25 _A ^S 39 _A	-	-	15
16	09 _A 39 _A	-	-	16
17	09 _A 39 _A	26 _A 56 _A	-	17
18	09 _A 39 _A	-	57 _A	18
19	07 _A 37 _A	26 _A 56 _A	57 _A	19
20	07 _A 37 _A	26 _A 56 _A	57 _A	20
21	07 _A 37 _A	-	-	21
22	-	-	-	22
23	-	-	-	23

Am 24. und 31.12 Verkehr wie am Samstag.
Fahrpläne unter www.eswe-verkehr.de oder in der RMV-Auskunft abrufbar.

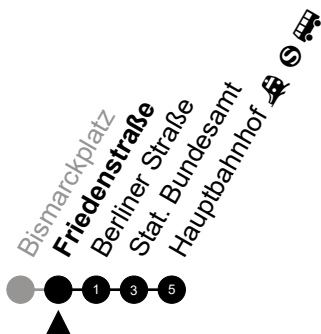
A = fährt bis Hauptbahnhof

S = an Schultagen

28

Friedenstraße

Richtung: Wiesbaden Hauptbahnhof



🕒	Montag - Freitag	Samstag	Sonn-/Feiertag	🕒
4	-	-	-	4
5	-	-	-	5
6	08 _A 38 _A	-	-	6
7	08 _A 40 _A	-	-	7
8	10 _A 40 _A	27 _A 57 _A	-	8
9	10 _A 40 _A	-	-	9
10	10 _A 40 _A	-	-	10
11	10 _A 40 _A	27 _A 57 _A	-	11
12	10 _A 40 _A	-	-	12
13	10 _A 40 _A	-	-	13
14	10 _A 40 _A	27 _A 57 _A	-	14
15	10 _A 26 _A ^S 40 _A	-	-	15
16	10 _A 40 _A	-	-	16
17	10 _A 40 _A	27 _A 57 _A	-	17
18	10 _A 40 _A	-	58 _A	18
19	08 _A 38 _A	27 _A 57 _A	58 _A	19
20	08 _A 38 _A	27 _A 57 _A	58 _A	20
21	08 _A 38 _A	-	-	21
22	-	-	-	22
23	-	-	-	23

Am 24. und 31.12 Verkehr wie am Samstag.

Fahrpläne unter www.eswe-verkehr.de oder in der RMV-Auskunft abrufbar.

A = fährt bis Hauptbahnhof

S = an Schultagen

28

Berliner Straße

Richtung: Wiesbaden Hauptbahnhof



🕒	Montag - Freitag	Samstag	Sonn-/Feiertag	🕒
4	-	-	-	4
5	-	-	-	5
6	09 _A 39 _A	-	-	6
7	09 _A 41 _A	-	-	7
8	11 _A 41 _A	28 _A 58 _A	-	8
9	11 _A 41 _A	-	-	9
10	11 _A 41 _A	-	-	10
11	11 _A 41 _A	28 _A 58 _A	-	11
12	11 _A 41 _A	-	-	12
13	11 _A 41 _A	-	-	13
14	11 _A 41 _A	28 _A 58 _A	-	14
15	11 _A 27 _A ^S 41 _A	-	-	15
16	11 _A 41 _A	-	-	16
17	11 _A 41 _A	28 _A 58 _A	-	17
18	11 _A 41 _A	-	59 _A	18
19	09 _A 39 _A	28 _A 58 _A	59 _A	19
20	09 _A 39 _A	28 _A 58 _A	59 _A	20
21	09 _A 39 _A	-	-	21
22	-	-	-	22
23	-	-	-	23

Am 24. und 31.12 Verkehr wie am Samstag.

Fahrpläne unter www.eswe-verkehr.de oder in der RMV-Auskunft abrufbar.

A = fährt bis Hauptbahnhof

S = an Schultagen

28

Stat. Bundesamt

Richtung: Wiesbaden Hauptbahnhof



🕒	Montag - Freitag	Samstag	Sonn-/Feiertag	🕒
4	-	-	-	4
5	-	-	-	5
6	11 _A 41 _A	-	-	6
7	11 _A 43 _A	-	-	7
8	13 _A 43 _A	30 _A	-	8
9	13 _A 43 _A	00 _A	-	9
10	13 _A 43 _A	-	-	10
11	13 _A 43 _A	30 _A	-	11
12	13 _A 43 _A	00 _A	-	12
13	13 _A 43 _A	-	-	13
14	13 _A 43 _A	30 _A	-	14
15	13 _A 29 _A ^S 43 _A	00 _A	-	15
16	13 _A 43 _A	-	-	16
17	13 _A 43 _A	30 _A	-	17
18	13 _A 43 _A	00 _A	-	18
19	11 _A 41 _A	30 _A	01 _A	19
20	11 _A 41 _A	00 _A 30 _A	01 _A	20
21	11 _A 41 _A	00 _A	01 _A	21
22	-	-	-	22
23	-	-	-	23

Am 24. und 31.12 Verkehr wie am Samstag.

Fahrpläne unter www.eswe-verkehr.de oder in der RMV-Auskunft abrufbar.

A = fährt bis Hauptbahnhof

S = an Schultagen