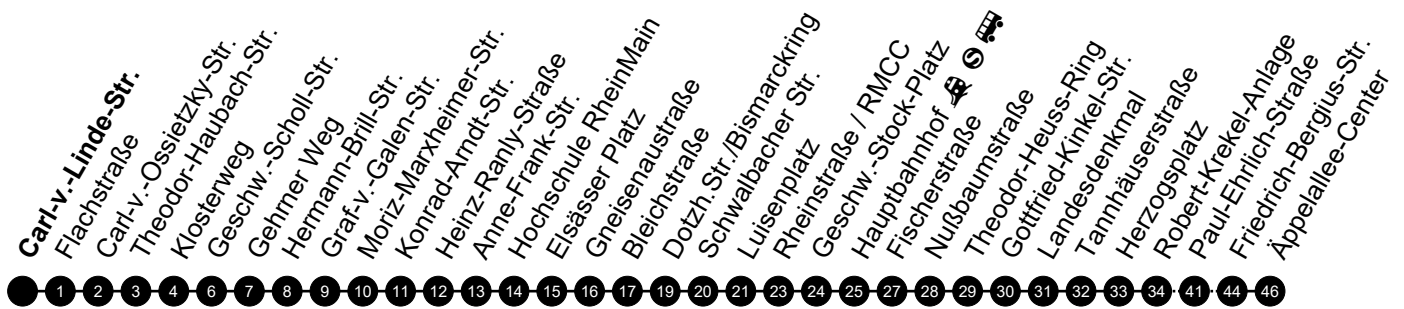




# 14

## Carl-v.-Linde-Straße

Richtung: Äppelallee Center



🕒	Montag - Freitag	Samstag	Sonn-/Feiertag	🕒
4	28 43 58	-	-	4
5	13 28 43 58	13 43	13 <sub>A</sub> 43 <sub>A</sub>	5
6	-	13 43	13 <sub>A</sub> 43 <sub>A</sub>	6
7	-	13 43	13 <sub>A</sub> 43 <sub>A</sub>	7
8	-	-	13 <sub>A</sub> 43 <sub>A</sub>	8
9	-	-	13 <sub>A</sub> 32 <sub>A</sub> 52 <sub>A</sub>	9
10	-	-	12 <sub>A</sub> 32 <sub>A</sub> 52 <sub>A</sub>	10
11	-	-	12 <sub>A</sub> 32 <sub>A</sub> 44 <sub>A</sub>	11
12	-	-	-	12
13	-	-	-	13
14	-	-	-	14
15	-	-	-	15
16	-	-	-	16
17	-	-	-	17
18	-	-	-	18
19	-	-	-	19
20	36 56	36 56	43 <sub>A</sub>	20
21	16 36 56	16 36 56	13 <sub>A</sub> 43 <sub>A</sub>	21
22	16 36 56	16 36 56	13 <sub>A</sub> 43 <sub>A</sub>	22
23	16 <sub>A</sub> 36 <sub>A</sub> 56 <sub>A</sub>	16 <sub>A</sub> 36 <sub>A</sub> 56 <sub>A</sub>	13 <sub>A</sub> 43 <sub>A</sub>	23
0	11 <sub>B</sub> 46 <sub>C</sub>	11 <sub>B</sub> 46 <sub>C</sub>	11 <sub>B</sub>	0

Am 24. und 31.12 Verkehr wie am Samstag.

Fahrpläne unter [www.eswe-verkehr.de](http://www.eswe-verkehr.de) oder in der RMV-Auskunft abrufbar.

A = fährt bis Friedrich-Bergius-Str.

B = fährt bis Luisenplatz

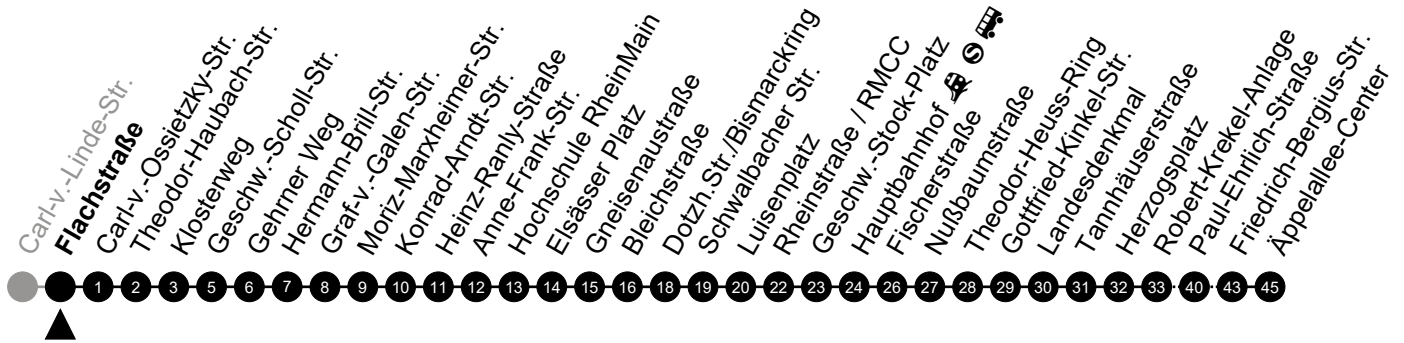
C = fährt bis Hauptbahnhof



# 14

## Flachstraße

Richtung: Äppelallee Center



🕒	Montag - Freitag	Samstag	Sonn-/Feiertag	🕒
4	29 44 59	-	-	4
5	14 29 44 59	14 44	14 <sub>A</sub> 44 <sub>A</sub>	5
6	-	14 44	14 <sub>A</sub> 44 <sub>A</sub>	6
7	-	14 44	14 <sub>A</sub> 44 <sub>A</sub>	7
8	-	-	14 <sub>A</sub> 44 <sub>A</sub>	8
9	-	-	14 <sub>A</sub> 34 <sub>A</sub> 54 <sub>A</sub>	9
10	-	-	14 <sub>A</sub> 34 <sub>A</sub> 54 <sub>A</sub>	10
11	-	-	14 <sub>A</sub> 34 <sub>A</sub> 46 <sub>A</sub>	11
12	-	-	-	12
13	-	-	-	13
14	-	-	-	14
15	-	-	-	15
16	-	-	-	16
17	-	-	-	17
18	-	-	-	18
19	-	-	-	19
20	37 57	37 57	44 <sub>A</sub>	20
21	17 37 57	17 37 57	14 <sub>A</sub> 44 <sub>A</sub>	21
22	17 37 57	17 37 57	14 <sub>A</sub> 44 <sub>A</sub>	22
23	17 <sub>A</sub> 37 <sub>A</sub> 57 <sub>A</sub>	17 <sub>A</sub> 37 <sub>A</sub> 57 <sub>A</sub>	14 <sub>A</sub> 44 <sub>A</sub>	23
0	12 <sub>B</sub> 47 <sub>C</sub>	12 <sub>B</sub> 47 <sub>C</sub>	12 <sub>B</sub>	0

Am 24. und 31.12 Verkehr wie am Samstag.

Fahrpläne unter [www.eswe-verkehr.de](http://www.eswe-verkehr.de) oder in der RMV-Auskunft abrufbar.

A = fährt bis Friedrich-Bergius-Str.

B = fährt bis Luisenplatz

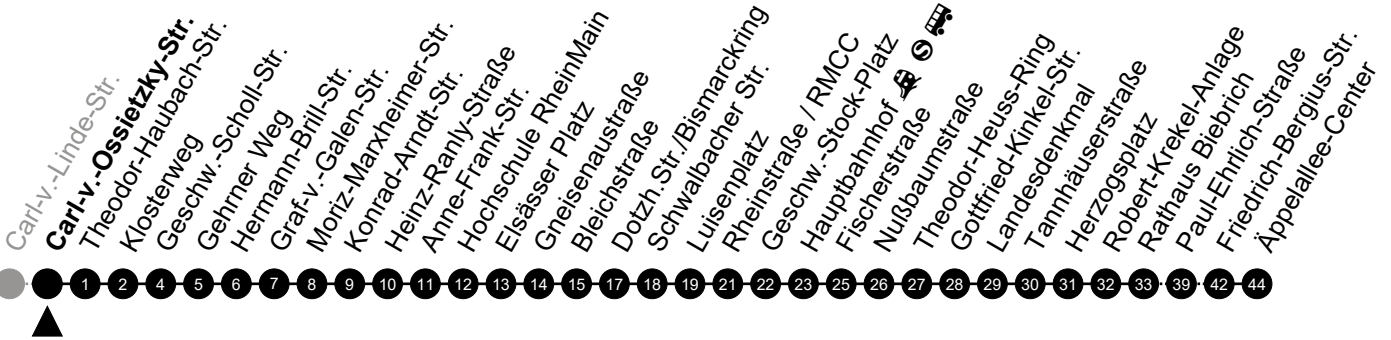
C = fährt bis Hauptbahnhof



# 14

## Carl-v.-Ossietzky-Str.

Richtung: Äppelallee Center



🕒	Montag - Freitag	Samstag	Sonn-/Feiertag	🕒
4	30 45	-	-	4
5	00 15 30 45	15 45	15 <sub>A</sub> 45 <sub>A</sub>	5
6	00	15 45	15 <sub>A</sub> 45 <sub>A</sub>	6
7	-	15 45	15 <sub>A</sub> 45 <sub>A</sub>	7
8	-	-	15 <sub>A</sub> 45 <sub>A</sub>	8
9	-	-	15 <sub>A</sub> 35 <sub>A</sub> 55 <sub>A</sub>	9
10	-	-	15 <sub>A</sub> 35 <sub>A</sub> 55 <sub>A</sub>	10
11	-	-	15 <sub>A</sub> 35 <sub>A</sub> 47 <sub>A</sub>	11
12	-	-	-	12
13	-	-	-	13
14	-	-	-	14
15	-	-	-	15
16	-	-	-	16
17	-	-	-	17
18	-	-	-	18
19	-	-	-	19
20	38 58	38 58	45 <sub>A</sub>	20
21	18 38 58	18 38 58	15 <sub>A</sub> 45 <sub>A</sub>	21
22	18 38 58	18 38 58	15 <sub>A</sub> 45 <sub>A</sub>	22
23	18 <sub>A</sub> 38 <sub>A</sub> 58 <sub>A</sub>	18 <sub>A</sub> 38 <sub>A</sub> 58 <sub>A</sub>	15 <sub>A</sub> 45 <sub>A</sub>	23
0	13 <sub>B</sub> 48 <sub>C</sub>	13 <sub>B</sub> 48 <sub>C</sub>	13 <sub>B</sub>	0

Am 24. und 31.12 Verkehr wie am Samstag.

Fahrpläne unter [www.eswe-verkehr.de](http://www.eswe-verkehr.de) oder in der RMV-Auskunft abrufbar.

A = fährt bis Friedrich-Bergius-Str.

B = fährt bis Luisenplatz

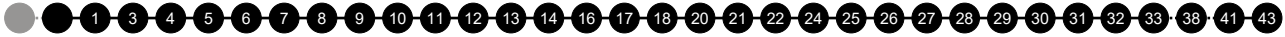
C = fährt bis Hauptbahnhof



# 14

## Theodor-Haubach-Str. Richtung: Äppelallee Center

Carl-v.-Linde-Str.  
**Theodor-Haubach-Str.**  
 Klosterweg  
 Geschw.-Scholl-Str.  
 Gehrmer Weg  
 Hermann-Brill-Str.  
 Graf-v.-Galen-Str.  
 Moriz-Marxheimer-Str.  
 Konrad-Arndt-Str.  
 Heinz-Ranly-Straße  
 Anne-Frank-Str.  
 Hochschule RheinMain  
 Elsässer Platz  
 Gneisenausstraße  
 Bleichstraße  
 Dotzh. Str./Bismarckring  
 Schwalbacher Str.  
 Luisenplatz  
 Rheinstraße  
 Geschw.-Stock-Platz  
 Hauptbahnhof  
 Fischerstraße  
 Nußbaumstraße  
 Theodor-Heussstraße  
 Gottfried-Kinkel-Str.  
 Landesdenkmal  
 Tannhäuserstraße  
 Herzogsplatz  
 Robert-Krekel-Anlage  
 Rathaus Biebrich  
 Armenruhstraße  
 Paul-Ehrlich-Straße  
 Friedrich-Bergius-Str.  
 Äppelallee-Center



🕒	Montag - Freitag	Samstag	Sonn-/Feiertag	🕒
4	31 46	-	-	4
5	01 16 31 46	16 46	16 <sub>A</sub> 46 <sub>A</sub>	5
6	01	16 46	16 <sub>A</sub> 46 <sub>A</sub>	6
7	-	16 46	16 <sub>A</sub> 46 <sub>A</sub>	7
8	-	-	16 <sub>A</sub> 46 <sub>A</sub>	8
9	-	-	16 <sub>A</sub> 36 <sub>A</sub> 56 <sub>A</sub>	9
10	-	-	16 <sub>A</sub> 36 <sub>A</sub> 56 <sub>A</sub>	10
11	-	-	16 <sub>A</sub> 36 <sub>A</sub> 48 <sub>A</sub>	11
12	-	-	-	12
13	-	-	-	13
14	-	-	-	14
15	-	-	-	15
16	-	-	-	16
17	-	-	-	17
18	-	-	-	18
19	-	-	-	19
20	39 59	39 59	46 <sub>A</sub>	20
21	19 39 59	19 39 59	16 <sub>A</sub> 46 <sub>A</sub>	21
22	19 39 59	19 39 59	16 <sub>A</sub> 46 <sub>A</sub>	22
23	19 <sub>A</sub> 39 <sub>A</sub> 59 <sub>A</sub>	19 <sub>A</sub> 39 <sub>A</sub> 59 <sub>A</sub>	16 <sub>A</sub> 46 <sub>A</sub>	23
0	14 <sub>B</sub> 49 <sub>C</sub>	14 <sub>B</sub> 49 <sub>C</sub>	14 <sub>B</sub>	0

Am 24. und 31.12 Verkehr wie am Samstag.  
Fahrpläne unter [www.eswe-verkehr.de](http://www.eswe-verkehr.de) oder in der RMV-Auskunft abrufbar.

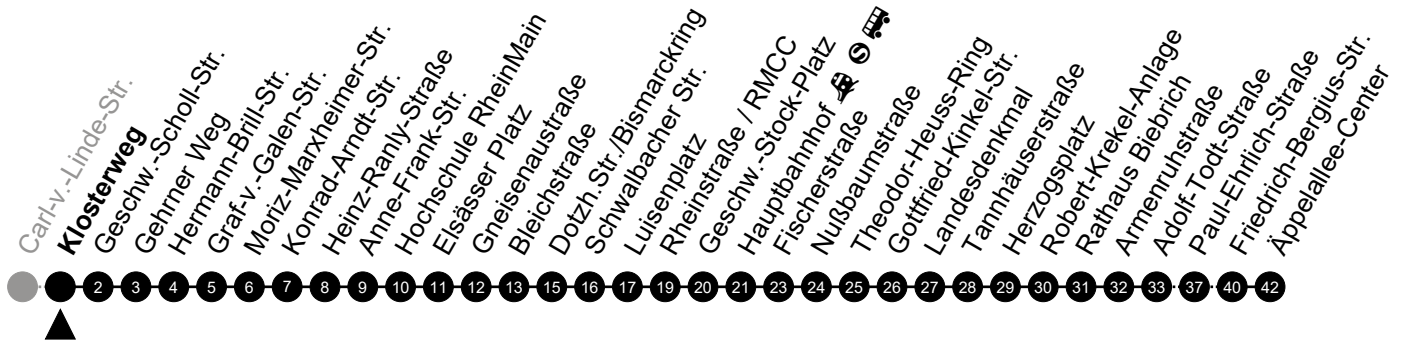
A = fährt bis Friedrich-Bergius-Str.  
C = fährt bis Hauptbahnhof

B = fährt bis Luisenplatz



# 14

## Klosterweg Richtung: Äppelallee Center



🕒	Montag - Freitag	Samstag	Sonn-/Feiertag	🕒
4	32 47	-	-	4
5	02 17 32 47	17 47	17 <sub>A</sub> 47 <sub>A</sub>	5
6	02	17 47	17 <sub>A</sub> 47 <sub>A</sub>	6
7	-	17 47	17 <sub>A</sub> 47 <sub>A</sub>	7
8	-	-	17 <sub>A</sub> 47 <sub>A</sub>	8
9	-	-	17 <sub>A</sub> 37 <sub>A</sub> 57 <sub>A</sub>	9
10	-	-	17 <sub>A</sub> 37 <sub>A</sub> 57 <sub>A</sub>	10
11	-	-	17 <sub>A</sub> 37 <sub>A</sub> 49 <sub>A</sub>	11
12	-	-	-	12
13	-	-	-	13
14	-	-	-	14
15	-	-	-	15
16	-	-	-	16
17	-	-	-	17
18	-	-	-	18
19	-	-	-	19
20	40	40	47 <sub>A</sub>	20
21	00 20 40	00 20 40	17 <sub>A</sub> 47 <sub>A</sub>	21
22	00 20 40	00 20 40	17 <sub>A</sub> 47 <sub>A</sub>	22
23	00 20 <sub>A</sub> 40 <sub>A</sub>	00 20 <sub>A</sub> 40 <sub>A</sub>	17 <sub>A</sub> 47 <sub>A</sub>	23
0	00 <sub>A</sub> 15 <sub>B</sub> 50 <sub>C</sub>	00 <sub>A</sub> 15 <sub>B</sub> 50 <sub>C</sub>	15 <sub>B</sub>	0

Am 24. und 31.12 Verkehr wie am Samstag.  
Fahrpläne unter [www.eswe-verkehr.de](http://www.eswe-verkehr.de) oder in der RMV-Auskunft abrufbar.

A = fährt bis Friedrich-Bergius-Str.  
C = fährt bis Hauptbahnhof

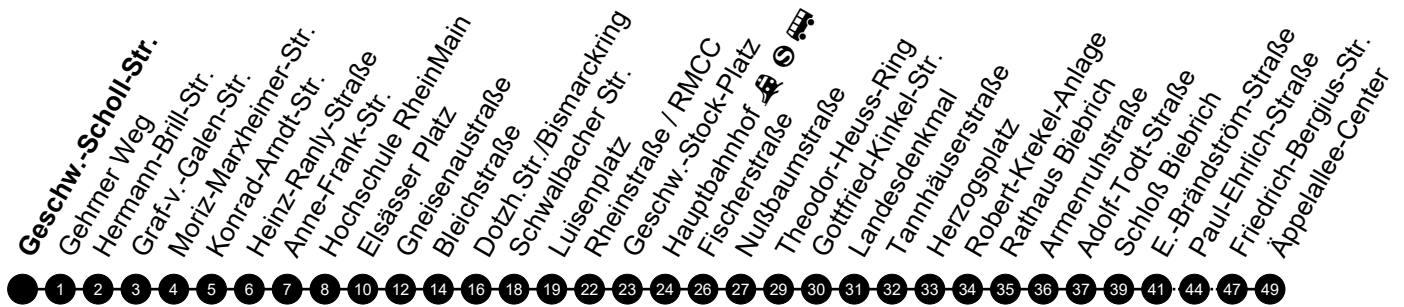
B = fährt bis Luisenplatz



# 14

## Geschw.-Scholl-Str.

Richtung: Äppelallee Center



🕒	Montag - Freitag	Samstag	Sonn-/Feiertag	🕒
4	-	-	-	4
5	-	-	-	5
6	14 24 34 <sup>F</sup> 34 <sup>S</sup> <sub>A</sub> 44 54	-	-	6
7	04 14 24 34 44 54	-	-	7
8	04 14 24 34 44 54	05 20 35 50	-	8
9	04 14 24 34 44 54	05 20 35 49	-	9
10	04 14 24 34 44 54	01 13 25 37 49	-	10
11	04 14 24 34 44 54	01 13 25 37 49	-	11
12	04 14 24 34 44 54	01 13 25 37 49	07 <sub>A</sub> 22 <sub>A</sub> 37 <sub>A</sub> 52 <sub>A</sub>	12
13	04 14 24 34 44 54	01 13 25 37 49	07 <sub>A</sub> 22 <sub>A</sub> 37 <sub>A</sub> 52 <sub>A</sub>	13
14	04 14 24 34 44 54	01 13 25 37 49	07 <sub>A</sub> 22 <sub>A</sub> 37 <sub>A</sub> 52 <sub>A</sub>	14
15	04 14 24 34 44 54	01 13 25 37 49	07 <sub>A</sub> 22 <sub>A</sub> 37 <sub>A</sub> 52 <sub>A</sub>	15
16	04 14 24 34 44 54	01 13 25 37 49	07 <sub>A</sub> 22 <sub>A</sub> 37 <sub>A</sub> 52 <sub>A</sub>	16
17	04 14 24 34 44 54	01 13 25 37 50	07 <sub>A</sub> 22 <sub>A</sub> 37 <sub>A</sub> 52 <sub>A</sub>	17
18	04 14 24 34 44 54	05 20 35 50	07 <sub>A</sub> 22 <sub>A</sub> 37 <sub>A</sub> 52 <sub>A</sub>	18
19	04 14 24 34 44 54	05 20 36 58	07 <sub>A</sub> 22 <sub>A</sub> 37 <sub>A</sub> 52 <sub>A</sub>	19
20	04 22	22	19 <sub>A</sub>	20
21	-	-	-	21
22	-	-	-	22
23	-	-	-	23

Am 24. und 31.12 Verkehr wie am Samstag.

Fahrpläne unter [www.eswe-verkehr.de](http://www.eswe-verkehr.de) oder in der RMV-Auskunft abrufbar.

A = fährt bis Friedrich-Bergius-Str.

F = an Ferientagen

S = an Schultagen

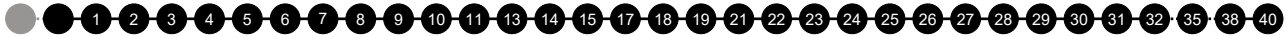


# 14

## Geschw.-Scholl-Str.

Richtung: Äppelallee Center

- Carl-v.-Linde-Str.
- Geschw.-Scholl-Str.**
- Gehrner Weg
- Hermann-Brill-Str.
- Graf-v.-Galen-Str.
- Mortz-Marxheimer-Str.
- Konrad-Arndt-Str.
- Heinz-Ranly-Straße
- Anne-Frank-Str.
- Hochschule RheinMain
- Elsässer Platz
- Gneisenaustraße
- Bleichstraße
- Dotzh. Str./Bismarckring
- Schwalbacher Str.
- Luisenplatz
- Rheinstraße
- Geschw.-Stock-Platz
- Hauptbahnhof
- Fischerstraße
- Nußbaumstraße
- Theodor-Heussstraße
- Gottfried-Kinkel-Str.
- Landesdenkmal
- Tannhäuserstraße
- Herzogsplatz
- Robert-Krekel-Anlage
- Rathaus Biebrich
- Armenruhstraße
- Adolf-Todt-Straße
- Schloß Biebrich
- Paul-Ehrlich-Straße
- Friedrich-Bergius-Str.
- Äppelallee-Center



🕒	Montag - Freitag	Samstag	Sonn-/Feiertag	🕒
4	34 49	-	-	4
5	04 19 34 49	19 49	19 <sub>A</sub> 49 <sub>A</sub>	5
6	04	19 49	19 <sub>A</sub> 49 <sub>A</sub>	6
7	-	19 49	19 <sub>A</sub> 49 <sub>A</sub>	7
8	-	-	19 <sub>A</sub> 49 <sub>A</sub>	8
9	-	-	19 <sub>A</sub> 40 <sub>A</sub>	9
10	-	-	00 <sub>A</sub> 20 <sub>A</sub> 40 <sub>A</sub>	10
11	-	-	00 <sub>A</sub> 20 <sub>A</sub> 40 <sub>A</sub> 52 <sub>A</sub>	11
12	-	-	-	12
13	-	-	-	13
14	-	-	-	14
15	-	-	-	15
16	-	-	-	16
17	-	-	-	17
18	-	-	-	18
19	-	-	-	19
20	42	42	49 <sub>A</sub>	20
21	02 22 42	02 22 42	19 <sub>A</sub> 49 <sub>A</sub>	21
22	02 22 42	02 22 42	19 <sub>A</sub> 49 <sub>A</sub>	22
23	02 22 <sub>A</sub> 42 <sub>A</sub>	02 22 <sub>A</sub> 42 <sub>A</sub>	19 <sub>A</sub> 49 <sub>A</sub>	23
0	02 <sub>A</sub> 17 <sub>B</sub> 52 <sub>C</sub>	02 <sub>A</sub> 17 <sub>B</sub> 52 <sub>C</sub>	17 <sub>B</sub>	0

Am 24. und 31.12 Verkehr wie am Samstag.

Fahrpläne unter [www.eswe-verkehr.de](http://www.eswe-verkehr.de) oder in der RMV-Auskunft abrufbar.

A = fährt bis Friedrich-Bergius-Str.

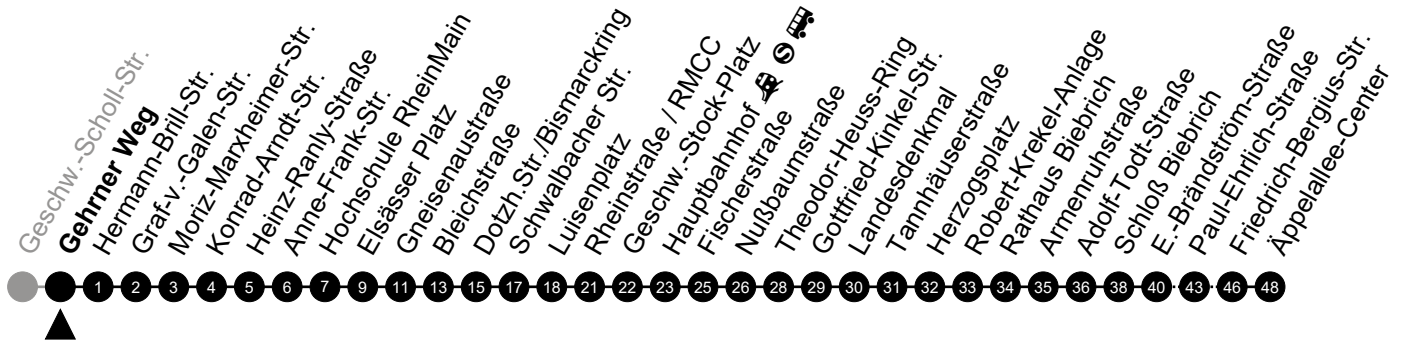
B = fährt bis Luisenplatz

C = fährt bis Hauptbahnhof



# 14

## Gehrner Weg Richtung: Äppelallee Center



🕒	Montag - Freitag	Samstag	Sonn-/Feiertag	🕒
4	35 50	-	-	4
5	05 20 35 50	20 50	20 <sub>A</sub> 50 <sub>A</sub>	5
6	05 15 25 35 <sup>F</sup> 35 <sup>S</sup> <sub>A</sub> 45 55	20 50	20 <sub>A</sub> 50 <sub>A</sub>	6
7	05 15 25 35 45 55	20 50	20 <sub>A</sub> 50 <sub>A</sub>	7
8	05 15 25 35 45 55	06 21 36 51	20 <sub>A</sub> 50 <sub>A</sub>	8
9	05 15 25 35 45 55	06 21 36 50	20 <sub>A</sub> 41 <sub>A</sub>	9
10	05 15 25 35 45 55	02 14 26 38 50	01 <sub>A</sub> 21 <sub>A</sub> 41 <sub>A</sub>	10
11	05 15 25 35 45 55	02 14 26 38 50	01 <sub>A</sub> 21 <sub>A</sub> 41 <sub>A</sub> 53 <sub>A</sub>	11
12	05 15 25 35 45 55	02 14 26 38 50	08 <sub>A</sub> 23 <sub>A</sub> 38 <sub>A</sub> 53 <sub>A</sub>	12
13	05 15 25 35 45 55	02 14 26 38 50	08 <sub>A</sub> 23 <sub>A</sub> 38 <sub>A</sub> 53 <sub>A</sub>	13
14	05 15 25 35 45 55	02 14 26 38 50	08 <sub>A</sub> 23 <sub>A</sub> 38 <sub>A</sub> 53 <sub>A</sub>	14
15	05 15 25 35 45 55	02 14 26 38 50	08 <sub>A</sub> 23 <sub>A</sub> 38 <sub>A</sub> 53 <sub>A</sub>	15
16	05 15 25 35 45 55	02 14 26 38 50	08 <sub>A</sub> 23 <sub>A</sub> 38 <sub>A</sub> 53 <sub>A</sub>	16
17	05 15 25 35 45 55	02 14 26 38 51	08 <sub>A</sub> 23 <sub>A</sub> 38 <sub>A</sub> 53 <sub>A</sub>	17
18	05 15 25 35 45 55	06 21 36 51	08 <sub>A</sub> 23 <sub>A</sub> 38 <sub>A</sub> 53 <sub>A</sub>	18
19	05 15 25 35 45 55	06 21 37 59	08 <sub>A</sub> 23 <sub>A</sub> 38 <sub>A</sub> 53 <sub>A</sub>	19
20	05 23 43	23 43	20 <sub>A</sub> 50 <sub>A</sub>	20
21	03 23 43	03 23 43	20 <sub>A</sub> 50 <sub>A</sub>	21
22	03 23 43	03 23 43	20 <sub>A</sub> 50 <sub>A</sub>	22
23	03 23 <sub>A</sub> 43 <sub>A</sub>	03 23 <sub>A</sub> 43 <sub>A</sub>	20 <sub>A</sub> 50 <sub>A</sub>	23
0	03 <sub>A</sub> 18 <sub>B</sub> 53 <sub>C</sub>	03 <sub>A</sub> 18 <sub>B</sub> 53 <sub>C</sub>	18 <sub>B</sub>	0

Am 24. und 31.12 Verkehr wie am Samstag.  
Fahrpläne unter [www.eswe-verkehr.de](http://www.eswe-verkehr.de) oder in der RMV-Auskunft abrufbar.

A = fährt bis Friedrich-Bergius-Str.  
C = fährt bis Hauptbahnhof  
S = an Schultagen

B = fährt bis Luisenplatz  
F = an Ferientagen



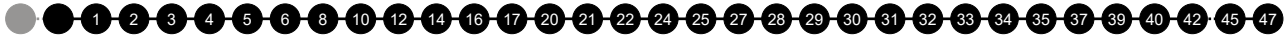


# 14

## Hermann-Brill-Str.

Richtung: Äppelallee Center

Geschw.-Scholl-Str.  
**Hermann-Brill-Str.**  
 Graf-v.-Galen-Str.  
 Moriz-Marxheimer-Str.  
 Konrad-Arndt-Str.  
 Heinz-Ranly-Straße  
 Anne-Frank-Str.  
 Hochschule RheinMain  
 Eisässer Platz  
 Gneisenhausstraße  
 Bleichstraße  
 Dotzh.Str./Bismarckring  
 Schwalbacher Str.  
 Luisenplatz  
 Rheinstraße  
 Geschw.-Stock-Platz  
 Hauptbahnhof  
 Fischerstraße  
 Nußbaumstraße  
 Theodor-Heussstraße  
 Gottfried-Kinkel-Str.  
 Landesdenkmal  
 Tannhäuserstraße  
 Herzogsplatz  
 Robert-Krekel-Anlage  
 Rathaus Biebrich  
 Armenruhstraße  
 Adolf-Todt-Straße  
 Schloß Biebrich  
 E.-Brändström-Straße  
 Nansenstraße  
 Paul-Ehrlich-Straße  
 Friedrich-Bergius-Str.  
 Äppelallee-Center



🕒	Montag - Freitag	Samstag	Sonn-/Feiertag	🕒
4	36 51	-	-	4
5	06 21 36 51	21 51	21 <sub>A</sub> 51 <sub>A</sub>	5
6	06 16 26 36 <sup>F</sup> 36 <sup>S</sup> <sub>A</sub> 46 56	21 51	21 <sub>A</sub> 51 <sub>A</sub>	6
7	06 16 26 36 46 56	21 51	21 <sub>A</sub> 51 <sub>A</sub>	7
8	06 16 26 36 46 56	07 22 37 52	21 <sub>A</sub> 51 <sub>A</sub>	8
9	06 16 26 36 46 56	07 22 37 51	21 <sub>A</sub> 42 <sub>A</sub>	9
10	06 16 26 36 46 56	03 15 27 39 51	02 <sub>A</sub> 22 <sub>A</sub> 42 <sub>A</sub>	10
11	06 16 26 36 46 56	03 15 27 39 51	02 <sub>A</sub> 22 <sub>A</sub> 42 <sub>A</sub> 54 <sub>A</sub>	11
12	06 16 26 36 46 56	03 15 27 39 51	09 <sub>A</sub> 24 <sub>A</sub> 39 <sub>A</sub> 54 <sub>A</sub>	12
13	06 16 26 36 46 56	03 15 27 39 51	09 <sub>A</sub> 24 <sub>A</sub> 39 <sub>A</sub> 54 <sub>A</sub>	13
14	06 16 26 36 46 56	03 15 27 39 51	09 <sub>A</sub> 24 <sub>A</sub> 39 <sub>A</sub> 54 <sub>A</sub>	14
15	06 16 26 36 46 56	03 15 27 39 51	09 <sub>A</sub> 24 <sub>A</sub> 39 <sub>A</sub> 54 <sub>A</sub>	15
16	06 16 26 36 46 56	03 15 27 39 51	09 <sub>A</sub> 24 <sub>A</sub> 39 <sub>A</sub> 54 <sub>A</sub>	16
17	06 16 26 36 46 56	03 15 27 39 52	09 <sub>A</sub> 24 <sub>A</sub> 39 <sub>A</sub> 54 <sub>A</sub>	17
18	06 16 26 36 46 56	07 22 37 52	09 <sub>A</sub> 24 <sub>A</sub> 39 <sub>A</sub> 54 <sub>A</sub>	18
19	06 16 26 36 46 56	07 22 38	09 <sub>A</sub> 24 <sub>A</sub> 39 <sub>A</sub> 54 <sub>A</sub>	19
20	06 24 44	00 24 44	21 <sub>A</sub> 51 <sub>A</sub>	20
21	04 24 44	04 24 44	21 <sub>A</sub> 51 <sub>A</sub>	21
22	04 24 44	04 24 44	21 <sub>A</sub> 51 <sub>A</sub>	22
23	04 24 <sub>A</sub> 44 <sub>A</sub>	04 24 <sub>A</sub> 44 <sub>A</sub>	21 <sub>A</sub> 51 <sub>A</sub>	23
0	04 <sub>A</sub> 19 <sub>B</sub> 54 <sub>C</sub>	04 <sub>A</sub> 19 <sub>B</sub> 54 <sub>C</sub>	19 <sub>B</sub>	0

Am 24. und 31.12 Verkehr wie am Samstag.  
 Fahrpläne unter [www.eswe-verkehr.de](http://www.eswe-verkehr.de) oder in der RMV-Auskunft abrufbar.

- A = fährt bis Friedrich-Bergius-Str.
- B = fährt bis Luisenplatz
- C = fährt bis Hauptbahnhof
- F = an Ferientagen
- S = an Schultagen



# 14

## Graf-v.-Galen-Str. Richtung: Äppelallee Center



🕒	Montag - Freitag	Samstag	Sonn-/Feiertag	🕒
4	37 52	-	-	4
5	07 22 37 52	22 52	22 <sub>A</sub> 52 <sub>A</sub>	5
6	07 17 27 37 <sup>F</sup> 37 <sup>S</sup> <sub>A</sub> 47 57	22 52	22 <sub>A</sub> 52 <sub>A</sub>	6
7	07 17 27 37 47 57	22 52	22 <sub>A</sub> 52 <sub>A</sub>	7
8	07 17 27 37 47 57	08 23 38 53	22 <sub>A</sub> 52 <sub>A</sub>	8
9	07 17 27 37 47 57	08 23 38 52	22 <sub>A</sub> 43 <sub>A</sub>	9
10	07 17 27 37 47 57	04 16 28 40 52	03 <sub>A</sub> 23 <sub>A</sub> 43 <sub>A</sub>	10
11	07 17 27 37 47 57	04 16 28 40 52	03 <sub>A</sub> 23 <sub>A</sub> 43 <sub>A</sub> 55 <sub>A</sub>	11
12	07 17 27 37 47 57	04 16 28 40 52	10 <sub>A</sub> 25 <sub>A</sub> 40 <sub>A</sub> 55 <sub>A</sub>	12
13	07 17 27 37 47 57	04 16 28 40 52	10 <sub>A</sub> 25 <sub>A</sub> 40 <sub>A</sub> 55 <sub>A</sub>	13
14	07 17 27 37 47 57	04 16 28 40 52	10 <sub>A</sub> 25 <sub>A</sub> 40 <sub>A</sub> 55 <sub>A</sub>	14
15	07 17 27 37 47 57	04 16 28 40 52	10 <sub>A</sub> 25 <sub>A</sub> 40 <sub>A</sub> 55 <sub>A</sub>	15
16	07 17 27 37 47 57	04 16 28 40 52	10 <sub>A</sub> 25 <sub>A</sub> 40 <sub>A</sub> 55 <sub>A</sub>	16
17	07 17 27 37 47 57	04 16 28 40 53	10 <sub>A</sub> 25 <sub>A</sub> 40 <sub>A</sub> 55 <sub>A</sub>	17
18	07 17 27 37 47 57	08 23 38 53	10 <sub>A</sub> 25 <sub>A</sub> 40 <sub>A</sub> 55 <sub>A</sub>	18
19	07 17 27 37 47 57	08 23 39	10 <sub>A</sub> 25 <sub>A</sub> 40 <sub>A</sub> 55 <sub>A</sub>	19
20	07 25 45	01 25 45	22 <sub>A</sub> 52 <sub>A</sub>	20
21	05 25 45	05 25 45	22 <sub>A</sub> 52 <sub>A</sub>	21
22	05 25 45	05 25 45	22 <sub>A</sub> 52 <sub>A</sub>	22
23	05 25 <sub>A</sub> 45 <sub>A</sub>	05 25 <sub>A</sub> 45 <sub>A</sub>	22 <sub>A</sub> 52 <sub>A</sub>	23
0	05 <sub>A</sub> 20 <sub>B</sub> 55 <sub>C</sub>	05 <sub>A</sub> 20 <sub>B</sub> 55 <sub>C</sub>	20 <sub>B</sub>	0

Am 24. und 31.12 Verkehr wie am Samstag.  
Fahrpläne unter [www.eswe-verkehr.de](http://www.eswe-verkehr.de) oder in der RMV-Auskunft abrufbar.

A = fährt bis Friedrich-Bergius-Str.  
C = fährt bis Hauptbahnhof  
S = an Schultagen

B = fährt bis Luisenplatz  
F = an Ferientagen



# 14

## Moriz-Marxheimer-Str. Richtung: Äppelallee Center

Geschw.-Scholl-Str.  
**Moriz-Marxheimer-Str.**  
 Konrad-Arndt-Str.  
 Heinz-Ranly-Straße  
 Anne-Frank-Str.  
 Hochschule RheinMain  
 Eisässer Platz  
 Gneisenaustraße  
 Bleichstraße  
 Dotzh.Str./Bismarckring  
 Schwalbacher Str.  
 Luisenplatz  
 Rheinstraße / RMCC  
 Hauptbahnhof  
 Fischerstraße  
 Nußbaumstraße  
 Theodor-Heussstraße  
 Gottfried-Heuss-Ring  
 Landesdenkmal  
 Tannhäuserstraße  
 Herzogsplatz  
 Robert-Krekel-Anlage  
 Rathaus Biebrich  
 Armenruhstraße  
 Adolf-Todt-Straße  
 Schloß Biebrich  
 E.-Brändström-Straße  
 Nansenstraße  
 Paul-Ehrlich-Straße  
 Im Rosenfeld  
 Friedrich-Bergius-Str.  
 Äppelallee-Center



🕒	Montag - Freitag	Samstag	Sonn-/Feiertag	🕒
4	38 53	-	-	4
5	08 23 38 53	23 53	23 <sub>A</sub> 53 <sub>A</sub>	5
6	08 18 28 38 <sup>F</sup> 38 <sup>S</sup> <sub>A</sub> 48 58	23 53	23 <sub>A</sub> 53 <sub>A</sub>	6
7	08 18 28 38 48 58	23 53	23 <sub>A</sub> 53 <sub>A</sub>	7
8	08 18 28 38 48 58	09 24 39 54	23 <sub>A</sub> 53 <sub>A</sub>	8
9	08 18 28 38 48 58	09 24 39 53	23 <sub>A</sub> 44 <sub>A</sub>	9
10	08 18 28 38 48 58	05 17 29 41 53	04 <sub>A</sub> 24 <sub>A</sub> 44 <sub>A</sub>	10
11	08 18 28 38 48 58	05 17 29 41 53	04 <sub>A</sub> 24 <sub>A</sub> 44 <sub>A</sub> 56 <sub>A</sub>	11
12	08 18 28 38 48 58	05 17 29 41 53	11 <sub>A</sub> 26 <sub>A</sub> 41 <sub>A</sub> 56 <sub>A</sub>	12
13	08 18 28 38 48 58	05 17 29 41 53	11 <sub>A</sub> 26 <sub>A</sub> 41 <sub>A</sub> 56 <sub>A</sub>	13
14	08 18 28 38 48 58	05 17 29 41 53	11 <sub>A</sub> 26 <sub>A</sub> 41 <sub>A</sub> 56 <sub>A</sub>	14
15	08 18 28 38 48 58	05 17 29 41 53	11 <sub>A</sub> 26 <sub>A</sub> 41 <sub>A</sub> 56 <sub>A</sub>	15
16	08 18 28 38 48 58	05 17 29 41 53	11 <sub>A</sub> 26 <sub>A</sub> 41 <sub>A</sub> 56 <sub>A</sub>	16
17	08 18 28 38 48 58	05 17 29 41 54	11 <sub>A</sub> 26 <sub>A</sub> 41 <sub>A</sub> 56 <sub>A</sub>	17
18	08 18 28 38 48 58	09 24 39 54	11 <sub>A</sub> 26 <sub>A</sub> 41 <sub>A</sub> 56 <sub>A</sub>	18
19	08 18 28 38 48 58	09 24 40	11 <sub>A</sub> 26 <sub>A</sub> 41 <sub>A</sub> 56 <sub>A</sub>	19
20	08 26 46	02 26 46	23 <sub>A</sub> 53 <sub>A</sub>	20
21	06 26 46	06 26 46	23 <sub>A</sub> 53 <sub>A</sub>	21
22	06 26 46	06 26 46	23 <sub>A</sub> 53 <sub>A</sub>	22
23	06 26 <sub>A</sub> 46 <sub>A</sub>	06 26 <sub>A</sub> 46 <sub>A</sub>	23 <sub>A</sub> 53 <sub>A</sub>	23
0	06 <sub>A</sub> 21 <sub>B</sub> 56 <sub>C</sub>	06 <sub>A</sub> 21 <sub>B</sub> 56 <sub>C</sub>	21 <sub>B</sub>	0

Am 24. und 31.12 Verkehr wie am Samstag.  
 Fahrpläne unter [www.eswe-verkehr.de](http://www.eswe-verkehr.de) oder in der RMV-Auskunft abrufbar.

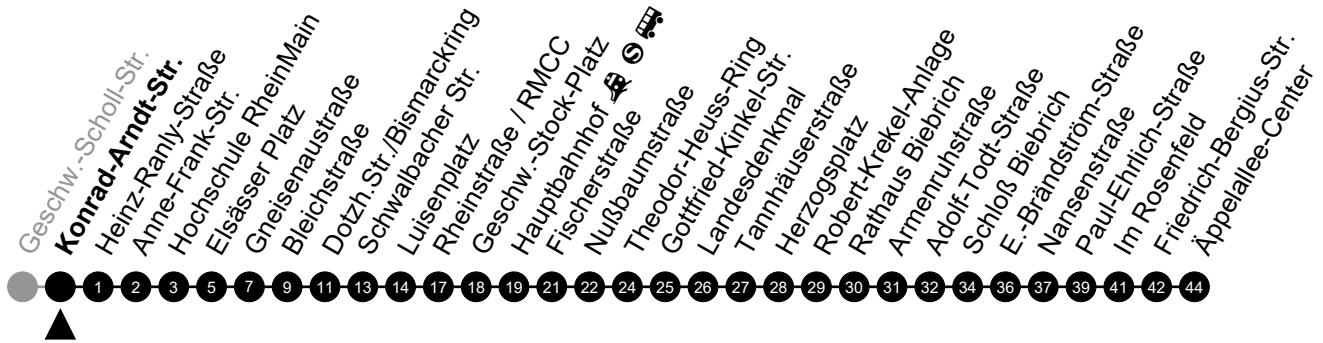
- A = fährt bis Friedrich-Bergius-Str.
- B = fährt bis Luisenplatz
- C = fährt bis Hauptbahnhof
- F = an Ferientagen
- S = an Schultagen



# 14

## Konrad-Arndt-Str.

Richtung: Äppelallee Center



🕒	Montag - Freitag	Samstag	Sonn-/Feiertag	🕒
4	39 54	-	-	4
5	09 24 39 54	24 54	24 <sub>A</sub> 54 <sub>A</sub>	5
6	09 19 29 39 <sup>F</sup> 39 <sup>S</sup> <sub>A</sub> 49 59	24 54	24 <sub>A</sub> 54 <sub>A</sub>	6
7	09 19 29 39 49 59	24 54	24 <sub>A</sub> 54 <sub>A</sub>	7
8	09 19 29 39 49 59	10 25 40 55	24 <sub>A</sub> 54 <sub>A</sub>	8
9	09 19 29 39 49 59	10 25 40 54	24 <sub>A</sub> 45 <sub>A</sub>	9
10	09 19 29 39 49 59	06 18 30 42 54	05 <sub>A</sub> 25 <sub>A</sub> 45 <sub>A</sub>	10
11	09 19 29 39 49 59	06 18 30 42 54	05 <sub>A</sub> 25 <sub>A</sub> 45 <sub>A</sub> 57 <sub>A</sub>	11
12	09 19 29 39 49 59	06 18 30 42 54	12 <sub>A</sub> 27 <sub>A</sub> 42 <sub>A</sub> 57 <sub>A</sub>	12
13	09 19 29 39 49 59	06 18 30 42 54	12 <sub>A</sub> 27 <sub>A</sub> 42 <sub>A</sub> 57 <sub>A</sub>	13
14	09 19 29 39 49 59	06 18 30 42 54	12 <sub>A</sub> 27 <sub>A</sub> 42 <sub>A</sub> 57 <sub>A</sub>	14
15	09 19 29 39 49 59	06 18 30 42 54	12 <sub>A</sub> 27 <sub>A</sub> 42 <sub>A</sub> 57 <sub>A</sub>	15
16	09 19 29 39 49 59	06 18 30 42 54	12 <sub>A</sub> 27 <sub>A</sub> 42 <sub>A</sub> 57 <sub>A</sub>	16
17	09 19 29 39 49 59	06 18 30 42 55	12 <sub>A</sub> 27 <sub>A</sub> 42 <sub>A</sub> 57 <sub>A</sub>	17
18	09 19 29 39 49 59	10 25 40 55	12 <sub>A</sub> 27 <sub>A</sub> 42 <sub>A</sub> 57 <sub>A</sub>	18
19	09 19 29 39 49 59	10 25 41	12 <sub>A</sub> 27 <sub>A</sub> 42 <sub>A</sub> 57 <sub>A</sub>	19
20	09 27 47	03 27 47	24 <sub>A</sub> 54 <sub>A</sub>	20
21	07 27 47	07 27 47	24 <sub>A</sub> 54 <sub>A</sub>	21
22	07 27 47	07 27 47	24 <sub>A</sub> 54 <sub>A</sub>	22
23	07 27 <sub>A</sub> 47 <sub>A</sub>	07 27 <sub>A</sub> 47 <sub>A</sub>	24 <sub>A</sub> 54 <sub>A</sub>	23
0	07 <sub>A</sub> 22 <sub>B</sub> 57 <sub>C</sub>	07 <sub>A</sub> 22 <sub>B</sub> 57 <sub>C</sub>	22 <sub>B</sub>	0

Am 24. und 31.12 Verkehr wie am Samstag.

Fahrpläne unter [www.eswe-verkehr.de](http://www.eswe-verkehr.de) oder in der RMV-Auskunft abrufbar.

A = fährt bis Friedrich-Bergius-Str.

C = fährt bis Hauptbahnhof

S = an Schultagen

B = fährt bis Luisenplatz

F = an Ferientagen



# 14

## Heinz-Ranly-Straße

Richtung: Äppelallee Center



🕒	Montag - Freitag	Samstag	Sonn-/Feiertag	🕒
4	40 55	-	-	4
5	10 25 40 55	25 55	25 <sub>A</sub> 55 <sub>A</sub>	5
6	10 20 30 40 <sup>F</sup> 40 <sup>S</sup> <sub>A</sub> 50	25 55	25 <sub>A</sub> 55 <sub>A</sub>	6
7	00 10 20 30 40 50	25 55	25 <sub>A</sub> 55 <sub>A</sub>	7
8	00 10 20 30 40 50	11 26 41 56	25 <sub>A</sub> 55 <sub>A</sub>	8
9	00 10 20 30 40 50	11 26 41 55	25 <sub>A</sub> 46 <sub>A</sub>	9
10	00 10 20 30 40 50	07 19 31 43 55	06 <sub>A</sub> 26 <sub>A</sub> 46 <sub>A</sub>	10
11	00 10 20 30 40 50	07 19 31 43 55	06 <sub>A</sub> 26 <sub>A</sub> 46 <sub>A</sub> 58 <sub>A</sub>	11
12	00 10 20 30 40 50	07 19 31 43 55	13 <sub>A</sub> 28 <sub>A</sub> 43 <sub>A</sub> 58 <sub>A</sub>	12
13	00 10 20 30 40 50	07 19 31 43 55	13 <sub>A</sub> 28 <sub>A</sub> 43 <sub>A</sub> 58 <sub>A</sub>	13
14	00 10 20 30 40 50	07 19 31 43 55	13 <sub>A</sub> 28 <sub>A</sub> 43 <sub>A</sub> 58 <sub>A</sub>	14
15	00 10 20 30 40 50	07 19 31 43 55	13 <sub>A</sub> 28 <sub>A</sub> 43 <sub>A</sub> 58 <sub>A</sub>	15
16	00 10 20 30 40 50	07 19 31 43 55	13 <sub>A</sub> 28 <sub>A</sub> 43 <sub>A</sub> 58 <sub>A</sub>	16
17	00 10 20 30 40 50	07 19 31 43 56	13 <sub>A</sub> 28 <sub>A</sub> 43 <sub>A</sub> 58 <sub>A</sub>	17
18	00 10 20 30 40 50	11 26 41 56	13 <sub>A</sub> 28 <sub>A</sub> 43 <sub>A</sub> 58 <sub>A</sub>	18
19	00 10 20 30 40 50	11 26 42	13 <sub>A</sub> 28 <sub>A</sub> 43 <sub>A</sub> 58 <sub>A</sub>	19
20	00 10 28 48	04 28 48	25 <sub>A</sub> 55 <sub>A</sub>	20
21	08 28 48	08 28 48	25 <sub>A</sub> 55 <sub>A</sub>	21
22	08 28 48	08 28 48	25 <sub>A</sub> 55 <sub>A</sub>	22
23	08 28 <sub>A</sub> 48 <sub>A</sub>	08 28 <sub>A</sub> 48 <sub>A</sub>	25 <sub>A</sub> 55 <sub>A</sub>	23
0	08 <sub>A</sub> 23 <sub>B</sub> 58 <sub>C</sub>	08 <sub>A</sub> 23 <sub>B</sub> 58 <sub>C</sub>	23 <sub>B</sub>	0

Am 24. und 31.12 Verkehr wie am Samstag.

Fahrpläne unter [www.eswe-verkehr.de](http://www.eswe-verkehr.de) oder in der RMV-Auskunft abrufbar.

**A** = fährt bis Friedrich-Bergius-Str.

**C** = fährt bis Hauptbahnhof

**S** = an Schultagen

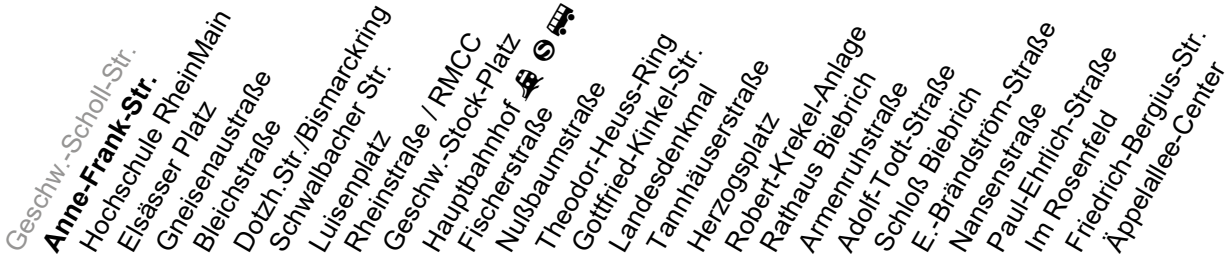
**B** = fährt bis Luisenplatz

**F** = an Ferientagen



# 14

## Anne-Frank-Str. Richtung: Äppelallee Center



🕒	Montag - Freitag	Samstag	Sonn-/Feiertag	🕒
4	41 56	-	-	4
5	11 26 41 56	26 56	26 <sub>A</sub> 56 <sub>A</sub>	5
6	11 21 31 41 <sup>F</sup> 41 <sup>S</sup> <sub>A</sub> 51	26 56	26 <sub>A</sub> 56 <sub>A</sub>	6
7	01 11 21 31 41 51	26 56	26 <sub>A</sub> 56 <sub>A</sub>	7
8	01 11 21 31 41 51	12 27 42 57	26 <sub>A</sub> 56 <sub>A</sub>	8
9	01 11 21 31 41 51	12 27 42 56	26 <sub>A</sub> 47 <sub>A</sub>	9
10	01 11 21 31 41 51	08 20 32 44 56	07 <sub>A</sub> 27 <sub>A</sub> 47 <sub>A</sub>	10
11	01 11 21 31 41 51	08 20 32 44 56	07 <sub>A</sub> 27 <sub>A</sub> 47 <sub>A</sub> 59 <sub>A</sub>	11
12	01 11 21 31 41 51	08 20 32 44 56	14 <sub>A</sub> 29 <sub>A</sub> 44 <sub>A</sub> 59 <sub>A</sub>	12
13	01 11 21 31 41 51	08 20 32 44 56	14 <sub>A</sub> 29 <sub>A</sub> 44 <sub>A</sub> 59 <sub>A</sub>	13
14	01 11 21 31 41 51	08 20 32 44 56	14 <sub>A</sub> 29 <sub>A</sub> 44 <sub>A</sub> 59 <sub>A</sub>	14
15	01 11 21 31 41 51	08 20 32 44 56	14 <sub>A</sub> 29 <sub>A</sub> 44 <sub>A</sub> 59 <sub>A</sub>	15
16	01 11 21 31 41 51	08 20 32 44 56	14 <sub>A</sub> 29 <sub>A</sub> 44 <sub>A</sub> 59 <sub>A</sub>	16
17	01 11 21 31 41 51	08 20 32 44 57	14 <sub>A</sub> 29 <sub>A</sub> 44 <sub>A</sub> 59 <sub>A</sub>	17
18	01 11 21 31 41 51	12 27 42 57	14 <sub>A</sub> 29 <sub>A</sub> 44 <sub>A</sub> 59 <sub>A</sub>	18
19	01 11 21 31 41 51	12 27 43	14 <sub>A</sub> 29 <sub>A</sub> 44 <sub>A</sub> 59 <sub>A</sub>	19
20	01 11 29 49	05 29 49	26 <sub>A</sub> 56 <sub>A</sub>	20
21	09 29 49	09 29 49	26 <sub>A</sub> 56 <sub>A</sub>	21
22	09 29 49	09 29 49	26 <sub>A</sub> 56 <sub>A</sub>	22
23	09 29 <sub>A</sub> 49 <sub>A</sub>	09 29 <sub>A</sub> 49 <sub>A</sub>	26 <sub>A</sub> 56 <sub>A</sub>	23
0	09 <sub>A</sub> 24 <sub>B</sub> 59 <sub>C</sub>	09 <sub>A</sub> 24 <sub>B</sub> 59 <sub>C</sub>	24 <sub>B</sub>	0

Am 24. und 31.12 Verkehr wie am Samstag.  
Fahrpläne unter [www.eswe-verkehr.de](http://www.eswe-verkehr.de) oder in der RMV-Auskunft abrufbar.

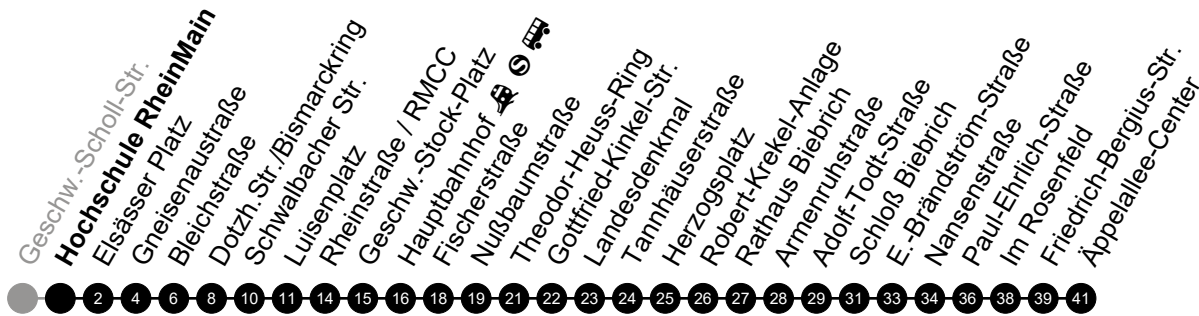
A = fährt bis Friedrich-Bergius-Str.  
C = fährt bis Hauptbahnhof  
S = an Schultagen

B = fährt bis Luisenplatz  
F = an Ferientagen



# 14

## Hochschule RheinMain Richtung: Äppelallee Center



🕒	Montag - Freitag	Samstag	Sonn-/Feiertag	🕒
4	42 57	-	-	4
5	12 27 42 57	27 57	27 <sub>A</sub> 57 <sub>A</sub>	5
6	12 22 32 42 <sup>F</sup> 42 <sup>S</sup> <sub>A</sub> 52	27 57	27 <sub>A</sub> 57 <sub>A</sub>	6
7	02 12 22 32 42 52	27 57	27 <sub>A</sub> 57 <sub>A</sub>	7
8	02 12 22 32 42 52	13 28 43 58	27 <sub>A</sub> 57 <sub>A</sub>	8
9	02 12 22 32 42 52	13 28 43 57	27 <sub>A</sub> 48 <sub>A</sub>	9
10	02 12 22 32 42 52	09 21 33 45 57	08 <sub>A</sub> 28 <sub>A</sub> 48 <sub>A</sub>	10
11	02 12 22 32 42 52	09 21 33 45 57	08 <sub>A</sub> 28 <sub>A</sub> 48 <sub>A</sub>	11
12	02 12 22 32 42 52	09 21 33 45 57	00 <sub>A</sub> 15 <sub>A</sub> 30 <sub>A</sub> 45 <sub>A</sub>	12
13	02 12 22 32 42 52	09 21 33 45 57	00 <sub>A</sub> 15 <sub>A</sub> 30 <sub>A</sub> 45 <sub>A</sub>	13
14	02 12 22 32 42 52	09 21 33 45 57	00 <sub>A</sub> 15 <sub>A</sub> 30 <sub>A</sub> 45 <sub>A</sub>	14
15	02 12 22 32 42 52	09 21 33 45 57	00 <sub>A</sub> 15 <sub>A</sub> 30 <sub>A</sub> 45 <sub>A</sub>	15
16	02 12 22 32 42 52	09 21 33 45 57	00 <sub>A</sub> 15 <sub>A</sub> 30 <sub>A</sub> 45 <sub>A</sub>	16
17	02 12 22 32 42 52	09 21 33 45 58	00 <sub>A</sub> 15 <sub>A</sub> 30 <sub>A</sub> 45 <sub>A</sub>	17
18	02 12 22 32 42 52	13 28 43 58	00 <sub>A</sub> 15 <sub>A</sub> 30 <sub>A</sub> 45 <sub>A</sub>	18
19	02 12 22 32 42 52	13 28 44	00 <sub>A</sub> 15 <sub>A</sub> 30 <sub>A</sub> 45 <sub>A</sub>	19
20	02 12 30 50	06 30 50	00 <sub>A</sub> 27 <sub>A</sub> 57 <sub>A</sub>	20
21	10 30 50	10 30 50	27 <sub>A</sub> 57 <sub>A</sub>	21
22	10 30 50	10 30 50	27 <sub>A</sub> 57 <sub>A</sub>	22
23	10 30 <sub>A</sub> 50 <sub>A</sub>	10 30 <sub>A</sub> 50 <sub>A</sub>	27 <sub>A</sub> 57 <sub>A</sub>	23
0	10 <sub>A</sub> 25 <sub>B</sub>	10 <sub>A</sub> 25 <sub>B</sub>	25 <sub>B</sub>	0
1	00 <sub>C</sub>	00 <sub>C</sub>	-	1

Am 24. und 31.12 Verkehr wie am Samstag.  
Fahrpläne unter [www.eswe-verkehr.de](http://www.eswe-verkehr.de) oder in der RMV-Auskunft abrufbar.

A = fährt bis Friedrich-Bergius-Str.  
C = fährt bis Hauptbahnhof  
S = an Schultagen

B = fährt bis Luisenplatz  
F = an Ferientagen



# 14

## Elsässer Platz Richtung: Äppelallee Center



🕒	Montag - Freitag	Samstag	Sonn-/Feiertag	🕒
4	43 58	-	-	4
5	13 28 43 58	28 58	28 <sub>A</sub> 58 <sub>A</sub>	5
6	13 24 34 44 <sup>F</sup> 44 <sup>S</sup> <sub>A</sub> 54	28 58	28 <sub>A</sub> 58 <sub>A</sub>	6
7	04 14 24 34 44 54	28 58	28 <sub>A</sub> 58 <sub>A</sub>	7
8	04 14 24 34 44 54	15 30 45	28 <sub>A</sub> 58 <sub>A</sub>	8
9	04 14 24 34 44 54	00 15 30 45 59	28 <sub>A</sub> 50 <sub>A</sub>	9
10	04 14 24 34 44 54	11 23 35 47 59	10 <sub>A</sub> 30 <sub>A</sub> 50 <sub>A</sub>	10
11	04 14 24 34 44 54	11 23 35 47 59	10 <sub>A</sub> 30 <sub>A</sub> 50 <sub>A</sub>	11
12	04 14 24 34 44 54	11 23 35 47 59	02 <sub>A</sub> 17 <sub>A</sub> 32 <sub>A</sub> 47 <sub>A</sub>	12
13	04 14 24 34 44 54	11 23 35 47 59	02 <sub>A</sub> 17 <sub>A</sub> 32 <sub>A</sub> 47 <sub>A</sub>	13
14	04 14 24 34 44 54	11 23 35 47 59	02 <sub>A</sub> 17 <sub>A</sub> 32 <sub>A</sub> 47 <sub>A</sub>	14
15	04 14 24 34 44 54	11 23 35 47 59	02 <sub>A</sub> 17 <sub>A</sub> 32 <sub>A</sub> 47 <sub>A</sub>	15
16	04 14 24 34 44 54	11 23 35 47 59	02 <sub>A</sub> 17 <sub>A</sub> 32 <sub>A</sub> 47 <sub>A</sub>	16
17	04 14 24 34 44 54	11 23 35 47	02 <sub>A</sub> 17 <sub>A</sub> 32 <sub>A</sub> 47 <sub>A</sub>	17
18	04 14 24 34 44 54	00 15 30 45	02 <sub>A</sub> 17 <sub>A</sub> 32 <sub>A</sub> 47 <sub>A</sub>	18
19	04 14 24 34 44 54	00 15 30 46	02 <sub>A</sub> 17 <sub>A</sub> 32 <sub>A</sub> 47 <sub>A</sub>	19
20	04 14 31 51	08 31 51	02 <sub>A</sub> 28 <sub>A</sub> 58 <sub>A</sub>	20
21	11 31 51	11 31 51	28 <sub>A</sub> 58 <sub>A</sub>	21
22	11 31 51	11 31 51	28 <sub>A</sub> 58 <sub>A</sub>	22
23	11 31 <sub>A</sub> 51 <sub>A</sub>	11 31 <sub>A</sub> 51 <sub>A</sub>	28 <sub>A</sub> 58 <sub>A</sub>	23
0	11 <sub>A</sub> 26 <sub>B</sub>	11 <sub>A</sub> 26 <sub>B</sub>	26 <sub>B</sub>	0
1	01 <sub>C</sub>	01 <sub>C</sub>	-	1

Am 24. und 31.12 Verkehr wie am Samstag.  
Fahrpläne unter [www.eswe-verkehr.de](http://www.eswe-verkehr.de) oder in der RMV-Auskunft abrufbar.

A = fährt bis Friedrich-Bergius-Str.  
C = fährt bis Hauptbahnhof  
S = an Schultagen

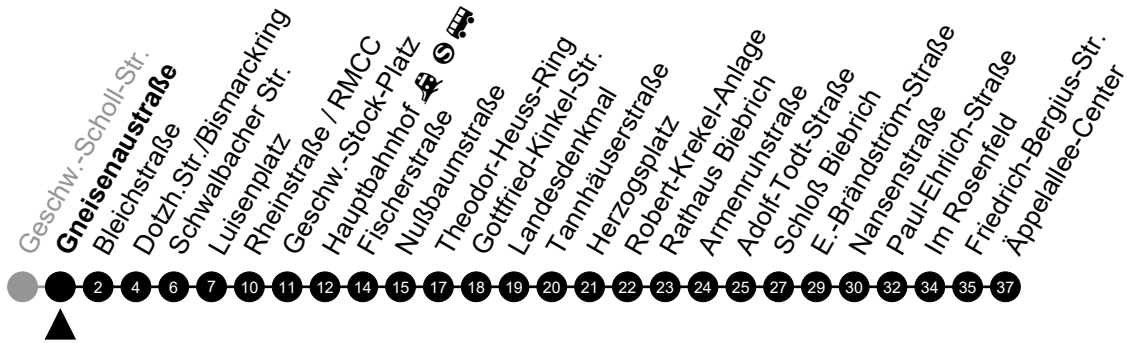
B = fährt bis Luisenplatz  
F = an Ferientagen





# 14

## Gneisenaustraße Richtung: Äppelallee Center



🕒	Montag - Freitag	Samstag	Sonn-/Feiertag	🕒
4	44 59	-	-	4
5	14 29 44 59	29 59	29 <sub>A</sub> 59 <sub>A</sub>	5
6	14 26 36 46 <sup>F</sup> 46 <sup>S</sup> <sub>A</sub> 56	29 59	29 <sub>A</sub> 59 <sub>A</sub>	6
7	06 16 26 36 46 56	29 59	29 <sub>A</sub> 59 <sub>A</sub>	7
8	06 16 26 36 46 56	17 32 47	29 <sub>A</sub> 59 <sub>A</sub>	8
9	06 16 26 36 46 56	02 17 32 47	29 <sub>A</sub> 52 <sub>A</sub>	9
10	06 16 26 36 46 56	01 13 25 37 49	12 <sub>A</sub> 32 <sub>A</sub> 52 <sub>A</sub>	10
11	06 16 26 36 46 56	01 13 25 37 49	12 <sub>A</sub> 32 <sub>A</sub> 52 <sub>A</sub>	11
12	06 16 26 36 46 56	01 13 25 37 49	04 <sub>A</sub> 19 <sub>A</sub> 34 <sub>A</sub> 49 <sub>A</sub>	12
13	06 16 26 36 46 56	01 13 25 37 49	04 <sub>A</sub> 19 <sub>A</sub> 34 <sub>A</sub> 49 <sub>A</sub>	13
14	06 16 26 36 46 56	01 13 25 37 49	04 <sub>A</sub> 19 <sub>A</sub> 34 <sub>A</sub> 49 <sub>A</sub>	14
15	06 16 26 36 46 56	01 13 25 37 49	04 <sub>A</sub> 19 <sub>A</sub> 34 <sub>A</sub> 49 <sub>A</sub>	15
16	06 16 26 36 46 56	01 13 25 37 49	04 <sub>A</sub> 19 <sub>A</sub> 34 <sub>A</sub> 49 <sub>A</sub>	16
17	06 16 26 36 46 56	01 13 25 37 49	04 <sub>A</sub> 19 <sub>A</sub> 34 <sub>A</sub> 49 <sub>A</sub>	17
18	06 16 26 36 46 56	02 17 32 47	04 <sub>A</sub> 19 <sub>A</sub> 34 <sub>A</sub> 49 <sub>A</sub>	18
19	06 16 26 36 46 56	02 17 32 48	04 <sub>A</sub> 19 <sub>A</sub> 34 <sub>A</sub> 49 <sub>A</sub>	19
20	06 16 32 52	10 32 52	04 <sub>A</sub> 29 <sub>A</sub> 59 <sub>A</sub>	20
21	12 32 52	12 32 52	29 <sub>A</sub> 59 <sub>A</sub>	21
22	12 32 52	12 32 52	29 <sub>A</sub> 59 <sub>A</sub>	22
23	12 32 <sub>A</sub> 52 <sub>A</sub>	12 32 <sub>A</sub> 52 <sub>A</sub>	29 <sub>A</sub> 59 <sub>A</sub>	23
0	12 <sub>A</sub> 27 <sub>B</sub>	12 <sub>A</sub> 27 <sub>B</sub>	27 <sub>B</sub>	0
1	02 <sub>C</sub>	02 <sub>C</sub>	-	1

Am 24. und 31.12 Verkehr wie am Samstag.  
Fahrpläne unter [www.eswe-verkehr.de](http://www.eswe-verkehr.de) oder in der RMV-Auskunft abrufbar.

A = fährt bis Friedrich-Bergius-Str.  
C = fährt bis Hauptbahnhof  
S = an Schultagen

B = fährt bis Luisenplatz  
F = an Ferientagen



# 14

## Bleichstraße Richtung: Äppelallee Center



🕒	Montag - Freitag	Samstag	Sonn-/Feiertag	🕒
4	45	-	-	4
5	00 15 30 45	30	30 <sub>A</sub>	5
6	00 15 28 38 48 <sup>F</sup> 48 <sup>S</sup> <sub>A</sub> 58	00 30	00 <sub>A</sub> 30 <sub>A</sub>	6
7	08 18 28 38 48 58	00 30	00 <sub>A</sub> 30 <sub>A</sub>	7
8	08 18 28 38 48 58	00 19 34 49	00 <sub>A</sub> 30 <sub>A</sub>	8
9	08 18 28 38 48 58	04 19 34 49	00 <sub>A</sub> 30 <sub>A</sub> 54 <sub>A</sub>	9
10	08 18 28 38 48 58	03 15 27 39 51	14 <sub>A</sub> 34 <sub>A</sub> 54 <sub>A</sub>	10
11	08 18 28 38 48 58	03 15 27 39 51	14 <sub>A</sub> 34 <sub>A</sub> 54 <sub>A</sub>	11
12	08 18 28 38 48 58	03 15 27 39 51	06 <sub>A</sub> 21 <sub>A</sub> 36 <sub>A</sub> 51 <sub>A</sub>	12
13	08 18 28 38 48 58	03 15 27 39 51	06 <sub>A</sub> 21 <sub>A</sub> 36 <sub>A</sub> 51 <sub>A</sub>	13
14	08 18 28 38 48 58	03 15 27 39 51	06 <sub>A</sub> 21 <sub>A</sub> 36 <sub>A</sub> 51 <sub>A</sub>	14
15	08 18 28 38 48 58	03 15 27 39 51	06 <sub>A</sub> 21 <sub>A</sub> 36 <sub>A</sub> 51 <sub>A</sub>	15
16	08 18 28 38 48 58	03 15 27 39 51	06 <sub>A</sub> 21 <sub>A</sub> 36 <sub>A</sub> 51 <sub>A</sub>	16
17	08 18 28 38 48 58	03 15 27 39 51	06 <sub>A</sub> 21 <sub>A</sub> 36 <sub>A</sub> 51 <sub>A</sub>	17
18	08 18 28 38 48 58	04 19 34 49	06 <sub>A</sub> 21 <sub>A</sub> 36 <sub>A</sub> 51 <sub>A</sub>	18
19	08 18 28 38 48 58	04 19 34 50	06 <sub>A</sub> 21 <sub>A</sub> 36 <sub>A</sub> 51 <sub>A</sub>	19
20	08 18 33 53	12 33 53	06 <sub>A</sub> 30 <sub>A</sub>	20
21	13 33 53	13 33 53	00 <sub>A</sub> 30 <sub>A</sub>	21
22	13 33 53	13 33 53	00 <sub>A</sub> 30 <sub>A</sub>	22
23	13 33 <sub>A</sub> 53 <sub>A</sub>	13 33 <sub>A</sub> 53 <sub>A</sub>	00 <sub>A</sub> 30 <sub>A</sub>	23
0	13 <sub>A</sub> 28 <sub>B</sub>	13 <sub>A</sub> 28 <sub>B</sub>	00 <sub>A</sub> 28 <sub>B</sub>	0
1	03 <sub>C</sub>	03 <sub>C</sub>	-	1

Am 24. und 31.12 Verkehr wie am Samstag.  
Fahrpläne unter [www.eswe-verkehr.de](http://www.eswe-verkehr.de) oder in der RMV-Auskunft abrufbar.

A = fährt bis Friedrich-Bergius-Str.  
C = fährt bis Hauptbahnhof  
S = an Schultagen

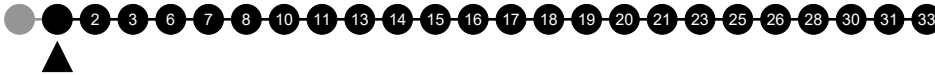
B = fährt bis Luisenplatz  
F = an Ferientagen



# 14

## Dotzh.Str./Bismarckring Richtung: Äppelallee Center

Geschw.-Scholl-Str.  
**Dotzh.Str./Bismarckring**  
 Schwalbacher Str.  
 Luisenplatz  
 Rheinstraße  
 Geschw.-Stock-Platz  
 Hauptbahnhof  
 Fischerstraße  
 Nußbaumstraße  
 Theodor-Heussstraße  
 Gottfried-Kinkel-Ring  
 Landesdenkmal  
 Tannhäuserstraße  
 Herzogsplatz  
 Robert-Krekel-Anlage  
 Rathaus Biebrich  
 Armenruhstraße  
 Adolf-Todt-Straße  
 Schloß Biebrich  
 E.-Brändström-Straße  
 Nansenstraße  
 Paul-Ehrlich-Straße  
 Im Rosenfeld  
 Friedrich-Bergius-Str.  
 Äppelallee-Center



🕒	Montag - Freitag	Samstag	Sonn-/Feiertag	🕒
4	47	-	-	4
5	02 17 32 47	32	32 <sub>A</sub>	5
6	02 17 30 40 50 <sup>F</sup> 50 <sup>S</sup> <sub>A</sub>	02 32	02 <sub>A</sub> 32 <sub>A</sub>	6
7	00 10 20 30 40 50	02 32	02 <sub>A</sub> 32 <sub>A</sub>	7
8	00 10 20 30 40 50	02 21 36 51	02 <sub>A</sub> 32 <sub>A</sub>	8
9	00 10 20 30 40 50	06 21 36 51	02 <sub>A</sub> 32 <sub>A</sub> 56 <sub>A</sub>	9
10	00 10 20 30 40 50	05 17 29 41 53	16 <sub>A</sub> 36 <sub>A</sub> 56 <sub>A</sub>	10
11	00 10 20 30 40 50	05 17 29 41 53	16 <sub>A</sub> 36 <sub>A</sub> 56 <sub>A</sub>	11
12	00 10 20 30 40 50	05 17 29 41 53	08 <sub>A</sub> 23 <sub>A</sub> 38 <sub>A</sub> 53 <sub>A</sub>	12
13	00 10 20 30 40 50	05 17 29 41 53	08 <sub>A</sub> 23 <sub>A</sub> 38 <sub>A</sub> 53 <sub>A</sub>	13
14	00 10 20 30 40 50	05 17 29 41 53	08 <sub>A</sub> 23 <sub>A</sub> 38 <sub>A</sub> 53 <sub>A</sub>	14
15	00 10 20 30 40 50	05 17 29 41 53	08 <sub>A</sub> 23 <sub>A</sub> 38 <sub>A</sub> 53 <sub>A</sub>	15
16	00 10 20 30 40 50	05 17 29 41 53	08 <sub>A</sub> 23 <sub>A</sub> 38 <sub>A</sub> 53 <sub>A</sub>	16
17	00 10 20 30 40 50	05 17 29 41 53	08 <sub>A</sub> 23 <sub>A</sub> 38 <sub>A</sub> 53 <sub>A</sub>	17
18	00 10 20 30 40 50	06 21 36 51	08 <sub>A</sub> 23 <sub>A</sub> 38 <sub>A</sub> 53 <sub>A</sub>	18
19	00 10 20 30 40 50	06 21 36 52	08 <sub>A</sub> 23 <sub>A</sub> 38 <sub>A</sub> 53 <sub>A</sub>	19
20	00 10 20 35 55	14 35 55	08 <sub>A</sub> 32 <sub>A</sub>	20
21	15 35 55	15 35 55	02 <sub>A</sub> 32 <sub>A</sub>	21
22	15 35 55	15 35 55	02 <sub>A</sub> 32 <sub>A</sub>	22
23	15 35 <sub>A</sub> 55 <sub>A</sub>	15 35 <sub>A</sub> 55 <sub>A</sub>	02 <sub>A</sub> 32 <sub>A</sub>	23
0	15 <sub>A</sub> 30 <sub>B</sub>	15 <sub>A</sub> 30 <sub>B</sub>	02 <sub>A</sub> 30 <sub>B</sub>	0
1	05 <sub>C</sub>	05 <sub>C</sub>	-	1

Am 24. und 31.12 Verkehr wie am Samstag.  
 Fahrpläne unter [www.eswe-verkehr.de](http://www.eswe-verkehr.de) oder in der RMV-Auskunft abrufbar.

- A = fährt bis Friedrich-Bergius-Str.
- B = fährt bis Luisenplatz
- C = fährt bis Hauptbahnhof
- F = an Ferientagen
- S = an Schultagen

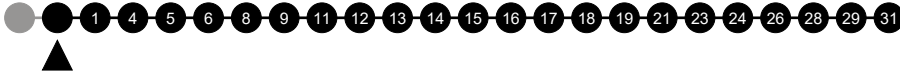


# 14

## Schwalbacher Str.

Richtung: Äppelallee Center

Geschw.-Scholl-Str.  
**Schwalbacher Str.**  
 Luisenplatz  
 Rheinstraße  
 Geschw.-Stock-Platz  
 Hauptbahnhof  
 Fischerstraße  
 Nußbaumstraße  
 Theodor-Heussstraße  
 Gottfried-Kinkel-Str.  
 Landesdenkmal  
 Tannhäuserstraße  
 Herzogsplatz  
 Robert-Krekel-Anlage  
 Rathaus Biebrich  
 Armenruhstraße  
 Adolf-Tock-Straße  
 Schloß Biebrich  
 E-Brändström-Straße  
 Nansenstraße  
 Paul-Ehrlich-Straße  
 Im Rosenfeld  
 Friedrich-Bergius-Str.  
 Äppelallee-Center



🕒	Montag - Freitag	Samstag	Sonn-/Feiertag	🕒
4	48	-	-	4
5	03 18 33 48	33	33 <sub>A</sub>	5
6	03 18 32 42 52 <sup>F</sup> 52 <sup>S</sup> <sub>A</sub>	03 33	03 <sub>A</sub> 33 <sub>A</sub>	6
7	02 12 22 32 42 52	03 33	03 <sub>A</sub> 33 <sub>A</sub>	7
8	02 12 22 32 42 52	03 23 38 53	03 <sub>A</sub> 33 <sub>A</sub>	8
9	02 12 22 32 42 52	08 23 38 53	03 <sub>A</sub> 33 <sub>A</sub> 58 <sub>A</sub>	9
10	02 12 22 32 42 52	07 19 31 43 55	18 <sub>A</sub> 38 <sub>A</sub> 58 <sub>A</sub>	10
11	02 12 22 32 42 52	07 19 31 43 55	18 <sub>A</sub> 38 <sub>A</sub> 58 <sub>A</sub>	11
12	02 12 22 32 42 52	07 19 31 43 55	10 <sub>A</sub> 25 <sub>A</sub> 40 <sub>A</sub> 55 <sub>A</sub>	12
13	02 12 22 32 42 52	07 19 31 43 55	10 <sub>A</sub> 25 <sub>A</sub> 40 <sub>A</sub> 55 <sub>A</sub>	13
14	02 12 22 32 42 52	07 19 31 43 55	10 <sub>A</sub> 25 <sub>A</sub> 40 <sub>A</sub> 55 <sub>A</sub>	14
15	02 12 22 32 42 52	07 19 31 43 55	10 <sub>A</sub> 25 <sub>A</sub> 40 <sub>A</sub> 55 <sub>A</sub>	15
16	02 12 22 32 42 52	07 19 31 43 55	10 <sub>A</sub> 25 <sub>A</sub> 40 <sub>A</sub> 55 <sub>A</sub>	16
17	02 12 22 32 42 52	07 19 31 43 55	10 <sub>A</sub> 25 <sub>A</sub> 40 <sub>A</sub> 55 <sub>A</sub>	17
18	02 12 22 32 42 52	08 23 38 53	10 <sub>A</sub> 25 <sub>A</sub> 40 <sub>A</sub> 55 <sub>A</sub>	18
19	02 12 22 32 42 52	08 23 38 54	10 <sub>A</sub> 25 <sub>A</sub> 40 <sub>A</sub> 55 <sub>A</sub>	19
20	02 12 22 36 56	16 36 56	10 <sub>A</sub> 33 <sub>A</sub>	20
21	16 36 56	16 36 56	03 <sub>A</sub> 33 <sub>A</sub>	21
22	16 36 56	16 36 56	03 <sub>A</sub> 33 <sub>A</sub>	22
23	16 36 <sub>A</sub> 56 <sub>A</sub>	16 36 <sub>A</sub> 56 <sub>A</sub>	03 <sub>A</sub> 33 <sub>A</sub>	23
0	16 <sub>A</sub> 31 <sub>B</sub>	16 <sub>A</sub> 31 <sub>B</sub>	03 <sub>A</sub> 31 <sub>B</sub>	0
1	06 <sub>C</sub>	06 <sub>C</sub>	-	1

Am 24. und 31.12 Verkehr wie am Samstag.

Fahrpläne unter [www.eswe-verkehr.de](http://www.eswe-verkehr.de) oder in der RMV-Auskunft abrufbar.

A = fährt bis Friedrich-Bergius-Str.

B = fährt bis Luisenplatz

C = fährt bis Hauptbahnhof

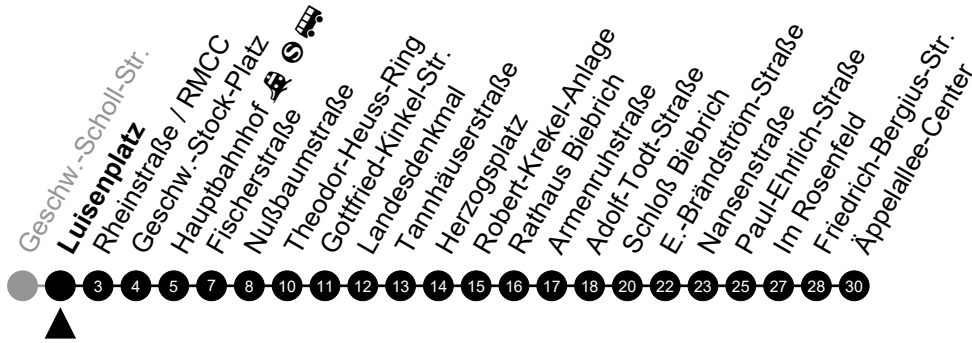
F = an Ferientagen

S = an Schultagen



# 14

## Luisenplatz Richtung: Äppelallee Center



🕒	Montag - Freitag	Samstag	Sonn-/Feiertag	🕒
4	50	-	-	4
5	05 20 35 50	35	35 <sub>A</sub>	5
6	05 20 33 43 53 <sup>F</sup> 53 <sup>S</sup> <sub>A</sub>	05 35	05 <sub>A</sub> 35 <sub>A</sub>	6
7	03 13 23 33 43 53	05 35	05 <sub>A</sub> 35 <sub>A</sub>	7
8	03 13 23 33 43 53	05 24 39 54	05 <sub>A</sub> 35 <sub>A</sub>	8
9	03 13 23 33 43 53	09 24 39 54	05 <sub>A</sub> 35 <sub>A</sub> 59 <sub>A</sub>	9
10	03 13 23 33 43 53	08 20 32 44 56	19 <sub>A</sub> 39 <sub>A</sub> 59 <sub>A</sub>	10
11	03 13 23 33 43 53	08 20 32 44 56	19 <sub>A</sub> 39 <sub>A</sub> 59 <sub>A</sub>	11
12	03 13 23 33 43 53	08 20 32 44 56	11 <sub>A</sub> 26 <sub>A</sub> 41 <sub>A</sub> 56 <sub>A</sub>	12
13	03 13 23 33 43 53	08 20 32 44 56	11 <sub>A</sub> 26 <sub>A</sub> 41 <sub>A</sub> 56 <sub>A</sub>	13
14	03 13 23 33 43 53	08 20 32 44 56	11 <sub>A</sub> 26 <sub>A</sub> 41 <sub>A</sub> 56 <sub>A</sub>	14
15	03 13 23 33 43 53	08 20 32 44 56	11 <sub>A</sub> 26 <sub>A</sub> 41 <sub>A</sub> 56 <sub>A</sub>	15
16	03 13 23 33 43 53	08 20 32 44 56	11 <sub>A</sub> 26 <sub>A</sub> 41 <sub>A</sub> 56 <sub>A</sub>	16
17	03 13 23 33 43 53	08 20 32 44 56	11 <sub>A</sub> 26 <sub>A</sub> 41 <sub>A</sub> 56 <sub>A</sub>	17
18	03 13 23 33 43 53	09 24 39 54	11 <sub>A</sub> 26 <sub>A</sub> 41 <sub>A</sub> 56 <sub>A</sub>	18
19	03 13 23 33 43 53	09 24 39 55	11 <sub>A</sub> 26 <sub>A</sub> 41 <sub>A</sub> 56 <sub>A</sub>	19
20	03 13 23 37 57	17 37 57	11 <sub>A</sub> 35 <sub>A</sub>	20
21	17 37 57	17 37 57	05 <sub>A</sub> 35 <sub>A</sub>	21
22	17 37 57	17 37 57	05 <sub>A</sub> 35 <sub>A</sub>	22
23	17 37 <sub>A</sub> 57 <sub>A</sub>	17 37 <sub>A</sub> 57 <sub>A</sub>	05 <sub>A</sub> 35 <sub>A</sub>	23
0	17 <sub>A</sub>	17 <sub>A</sub>	05 <sub>A</sub>	0
1	07 <sub>B</sub>	07 <sub>B</sub>	-	1

Am 24. und 31.12 Verkehr wie am Samstag.  
Fahrpläne unter [www.eswe-verkehr.de](http://www.eswe-verkehr.de) oder in der RMV-Auskunft abrufbar.

A = fährt bis Friedrich-Bergius-Str.  
F = an Ferientagen

B = fährt bis Hauptbahnhof  
S = an Schultagen



# 14

## Rheinstraße / RMCC

Richtung: Äppelallee Center



🕒	Montag - Freitag	Samstag	Sonn-/Feiertag	🕒
4	52	-	-	4
5	07 22 37 52	37	37 <sub>A</sub>	5
6	07 22 36 46 56 <sup>F</sup> 56 <sup>S</sup> <sub>A</sub>	07 37	07 <sub>A</sub> 37 <sub>A</sub>	6
7	06 16 26 36 46 56	07 37	07 <sub>A</sub> 37 <sub>A</sub>	7
8	06 16 26 36 46 56	07 27 42 57	07 <sub>A</sub> 37 <sub>A</sub>	8
9	06 16 26 36 46 56	12 27 42 57	07 <sub>A</sub> 37 <sub>A</sub>	9
10	06 16 26 36 46 56	11 23 35 47 59	02 <sub>A</sub> 22 <sub>A</sub> 42 <sub>A</sub>	10
11	06 16 26 36 46 56	11 23 35 47 59	02 <sub>A</sub> 22 <sub>A</sub> 42 <sub>A</sub>	11
12	06 16 26 36 46 56	11 23 35 47 59	02 <sub>A</sub> 14 <sub>A</sub> 29 <sub>A</sub> 44 <sub>A</sub> 59 <sub>A</sub>	12
13	06 16 26 36 46 56	11 23 35 47 59	14 <sub>A</sub> 29 <sub>A</sub> 44 <sub>A</sub> 59 <sub>A</sub>	13
14	06 16 26 36 46 56	11 23 35 47 59	14 <sub>A</sub> 29 <sub>A</sub> 44 <sub>A</sub> 59 <sub>A</sub>	14
15	06 16 26 36 46 56	11 23 35 47 59	14 <sub>A</sub> 29 <sub>A</sub> 44 <sub>A</sub> 59 <sub>A</sub>	15
16	06 16 26 36 46 56	11 23 35 47 59	14 <sub>A</sub> 29 <sub>A</sub> 44 <sub>A</sub> 59 <sub>A</sub>	16
17	06 16 26 36 46 56	11 23 35 47 59	14 <sub>A</sub> 29 <sub>A</sub> 44 <sub>A</sub> 59 <sub>A</sub>	17
18	06 16 26 36 46 56	12 27 42 57	14 <sub>A</sub> 29 <sub>A</sub> 44 <sub>A</sub> 59 <sub>A</sub>	18
19	06 16 26 36 46 56	12 27 42 58	14 <sub>A</sub> 29 <sub>A</sub> 44 <sub>A</sub> 59 <sub>A</sub>	19
20	06 16 26 39 59	20 39 59	14 <sub>A</sub> 37 <sub>A</sub>	20
21	19 39 59	19 39 59	07 <sub>A</sub> 37 <sub>A</sub>	21
22	19 39 59	19 39 59	07 <sub>A</sub> 37 <sub>A</sub>	22
23	19 39 <sub>A</sub> 59 <sub>A</sub>	19 39 <sub>A</sub> 59 <sub>A</sub>	07 <sub>A</sub> 37 <sub>A</sub>	23
0	19 <sub>A</sub>	19 <sub>A</sub>	07 <sub>A</sub>	0
1	09 <sub>B</sub>	09 <sub>B</sub>	-	1

Am 24. und 31.12 Verkehr wie am Samstag.

Fahrpläne unter [www.eswe-verkehr.de](http://www.eswe-verkehr.de) oder in der RMV-Auskunft abrufbar.

A = fährt bis Friedrich-Bergius-Str.

B = fährt bis Hauptbahnhof

F = an Ferientagen

S = an Schultagen

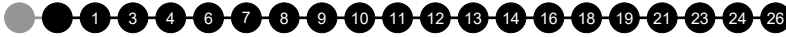


# 14

## Geschw.-Stock-Platz

Richtung: Äppelallee Center

Geschw.-Scholl-Str.  
**Geschw.-Stock-Platz**  
 Hauptbahnhof  
 Fischerstraße  
 Nußbaumstraße  
 Theodor-Heuss-Straße  
 Gottfried-Kinkel-Str.  
 Landesdenkmal  
 Tannhäuserstraße  
 Herzogsplatz  
 Robert-Krekel-Anlage  
 Rathaus Biebrich  
 Armenruhstraße  
 Adolf-Todt-Straße  
 Schloß Biebrich  
 E.-Brändström-Straße  
 Nansenstraße  
 Paul-Ehrlich-Straße  
 Im Rosenfeld  
 Friedrich-Bergius-Str.  
 Äppelallee-Center



🕒	Montag - Freitag	Samstag	Sonn-/Feiertag	🕒
4	53	-	-	4
5	08 23 38 53	38	38 <sub>A</sub>	5
6	08 23 37 47 57 <sup>F</sup> 57 <sup>S</sup> <sub>A</sub>	08 38	08 <sub>A</sub> 38 <sub>A</sub>	6
7	07 17 27 37 47 57	08 38	08 <sub>A</sub> 38 <sub>A</sub>	7
8	07 17 27 37 47 57	08 28 43 58	08 <sub>A</sub> 38 <sub>A</sub>	8
9	07 17 27 37 47 57	13 28 43 58	08 <sub>A</sub> 38 <sub>A</sub>	9
10	07 17 27 37 47 57	12 24 36 48	03 <sub>A</sub> 23 <sub>A</sub> 43 <sub>A</sub>	10
11	07 17 27 37 47 57	00 12 24 36 48	03 <sub>A</sub> 23 <sub>A</sub> 43 <sub>A</sub>	11
12	07 17 27 37 47 57	00 12 24 36 48	03 <sub>A</sub> 15 <sub>A</sub> 30 <sub>A</sub> 45 <sub>A</sub>	12
13	07 17 27 37 47 57	00 12 24 36 48	00 <sub>A</sub> 15 <sub>A</sub> 30 <sub>A</sub> 45 <sub>A</sub>	13
14	07 17 27 37 47 57	00 12 24 36 48	00 <sub>A</sub> 15 <sub>A</sub> 30 <sub>A</sub> 45 <sub>A</sub>	14
15	07 17 27 37 47 57	00 12 24 36 48	00 <sub>A</sub> 15 <sub>A</sub> 30 <sub>A</sub> 45 <sub>A</sub>	15
16	07 17 27 37 47 57	00 12 24 36 48	00 <sub>A</sub> 15 <sub>A</sub> 30 <sub>A</sub> 45 <sub>A</sub>	16
17	07 17 27 37 47 57	00 12 24 36 48	00 <sub>A</sub> 15 <sub>A</sub> 30 <sub>A</sub> 45 <sub>A</sub>	17
18	07 17 27 37 47 57	00 13 28 43 58	00 <sub>A</sub> 15 <sub>A</sub> 30 <sub>A</sub> 45 <sub>A</sub>	18
19	07 17 27 37 47 57	13 28 43 59	00 <sub>A</sub> 15 <sub>A</sub> 30 <sub>A</sub> 45 <sub>A</sub>	19
20	07 17 27 40	21 40	00 <sub>A</sub> 15 <sub>A</sub> 38 <sub>A</sub>	20
21	00 20 40	00 20 40	08 <sub>A</sub> 38 <sub>A</sub>	21
22	00 20 40	00 20 40	08 <sub>A</sub> 38 <sub>A</sub>	22
23	00 20 40 <sub>A</sub>	00 20 40 <sub>A</sub>	08 <sub>A</sub> 38 <sub>A</sub>	23
0	00 <sub>A</sub> 20 <sub>A</sub>	00 <sub>A</sub> 20 <sub>A</sub>	08 <sub>A</sub>	0
1	10 <sub>B</sub>	10 <sub>B</sub>	-	1

Am 24. und 31.12 Verkehr wie am Samstag.

Fahrpläne unter [www.eswe-verkehr.de](http://www.eswe-verkehr.de) oder in der RMV-Auskunft abrufbar.

A = fährt bis Friedrich-Bergius-Str.

B = fährt bis Hauptbahnhof

F = an Ferientagen

S = an Schultagen



# 14

## Hauptbahnhof Richtung: Äppelallee Center



🕒	Montag - Freitag	Samstag	Sonn-/Feiertag	🕒
4	55	-	-	4
5	10 25 40 55	40	40 <sub>A</sub>	5
6	10 25 38 48 58 <sup>F</sup> 58 <sup>S</sup> <sub>A</sub>	10 40	10 <sub>A</sub> 40 <sub>A</sub>	6
7	08 18 28 38 48 58	10 40	10 <sub>A</sub> 40 <sub>A</sub>	7
8	08 18 28 38 48 58	10 29 44 59	10 <sub>A</sub> 40 <sub>A</sub>	8
9	08 18 28 38 48 58	14 29 44 59	10 <sub>A</sub> 40 <sub>A</sub>	9
10	08 18 28 38 48 58	13 25 37 49	04 <sub>A</sub> 24 <sub>A</sub> 44 <sub>A</sub>	10
11	08 18 28 38 48 58	01 13 25 37 49	04 <sub>A</sub> 24 <sub>A</sub> 44 <sub>A</sub>	11
12	08 18 28 38 48 58	01 13 25 37 49	04 <sub>A</sub> 16 <sub>A</sub> 31 <sub>A</sub> 46 <sub>A</sub>	12
13	08 18 28 38 48 58	01 13 25 37 49	01 <sub>A</sub> 16 <sub>A</sub> 31 <sub>A</sub> 46 <sub>A</sub>	13
14	08 18 28 38 48 58	01 13 25 37 49	01 <sub>A</sub> 16 <sub>A</sub> 31 <sub>A</sub> 46 <sub>A</sub>	14
15	08 18 28 38 48 58	01 13 25 37 49	01 <sub>A</sub> 16 <sub>A</sub> 31 <sub>A</sub> 46 <sub>A</sub>	15
16	08 18 28 38 48 58	01 13 25 37 49	01 <sub>A</sub> 16 <sub>A</sub> 31 <sub>A</sub> 46 <sub>A</sub>	16
17	08 18 28 38 48 58	01 13 25 37 49	01 <sub>A</sub> 16 <sub>A</sub> 31 <sub>A</sub> 46 <sub>A</sub>	17
18	08 18 28 38 48 58	01 14 29 44 59	01 <sub>A</sub> 16 <sub>A</sub> 31 <sub>A</sub> 46 <sub>A</sub>	18
19	08 18 28 38 48 58	14 29 44	01 <sub>A</sub> 16 <sub>A</sub> 31 <sub>A</sub> 46 <sub>A</sub>	19
20	08 18 28 41	00 22 41	01 <sub>A</sub> 16 <sub>A</sub> 40 <sub>A</sub>	20
21	01 21 41	01 21 41	10 <sub>A</sub> 40 <sub>A</sub>	21
22	01 21 41	01 21 41	10 <sub>A</sub> 40 <sub>A</sub>	22
23	01 21 41 <sub>A</sub>	01 21 41 <sub>A</sub>	10 <sub>A</sub> 40 <sub>A</sub>	23
0	01 <sub>A</sub> 21 <sub>A</sub>	01 <sub>A</sub> 21 <sub>A</sub>	10 <sub>A</sub>	0

Am 24. und 31.12 Verkehr wie am Samstag.  
Fahrpläne unter [www.eswe-verkehr.de](http://www.eswe-verkehr.de) oder in der RMV-Auskunft abrufbar.

A = fährt bis Friedrich-Bergius-Str.  
S = an Schultagen

F = an Ferientagen

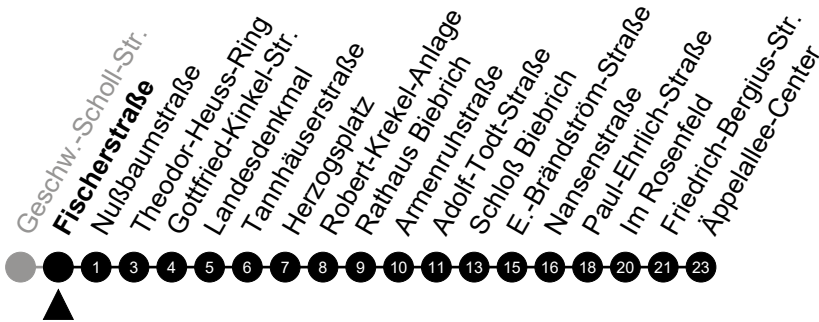




# 14

## Fischerstraße

Richtung: Äppelallee Center



🕒	Montag - Freitag	Samstag	Sonn-/Feiertag	🕒
4	56	-	-	4
5	11 26 41 56	41	41 <sub>A</sub>	5
6	11 26 40 50	11 41	11 <sub>A</sub> 41 <sub>A</sub>	6
7	00 <sup>F</sup> 00 <sup>S</sup> <sub>A</sub> 10 20 30 40 50	11 41	11 <sub>A</sub> 41 <sub>A</sub>	7
8	00 10 20 30 40 50	11 31 46	11 <sub>A</sub> 41 <sub>A</sub>	8
9	00 10 20 30 40 50	01 16 31 46	11 <sub>A</sub> 41 <sub>A</sub>	9
10	00 10 20 30 40 50	01 15 27 39 51	06 <sub>A</sub> 26 <sub>A</sub> 46 <sub>A</sub>	10
11	00 10 20 30 40 50	03 15 27 39 51	06 <sub>A</sub> 26 <sub>A</sub> 46 <sub>A</sub>	11
12	00 10 20 30 40 50	03 15 27 39 51	06 <sub>A</sub> 18 <sub>A</sub> 33 <sub>A</sub> 48 <sub>A</sub>	12
13	00 10 20 30 40 50	03 15 27 39 51	03 <sub>A</sub> 18 <sub>A</sub> 33 <sub>A</sub> 48 <sub>A</sub>	13
14	00 10 20 30 40 50	03 15 27 39 51	03 <sub>A</sub> 18 <sub>A</sub> 33 <sub>A</sub> 48 <sub>A</sub>	14
15	00 10 20 30 40 50	03 15 27 39 51	03 <sub>A</sub> 18 <sub>A</sub> 33 <sub>A</sub> 48 <sub>A</sub>	15
16	00 10 20 30 40 50	03 15 27 39 51	03 <sub>A</sub> 18 <sub>A</sub> 33 <sub>A</sub> 48 <sub>A</sub>	16
17	00 10 20 30 40 50	03 15 27 39 51	03 <sub>A</sub> 18 <sub>A</sub> 33 <sub>A</sub> 48 <sub>A</sub>	17
18	00 10 20 30 40 50	03 16 31 46	03 <sub>A</sub> 18 <sub>A</sub> 33 <sub>A</sub> 48 <sub>A</sub>	18
19	00 10 20 30 40 50	01 16 31 46	03 <sub>A</sub> 18 <sub>A</sub> 33 <sub>A</sub> 48 <sub>A</sub>	19
20	00 10 20 30 43	02 24 43	03 <sub>A</sub> 18 <sub>A</sub> 41 <sub>A</sub>	20
21	03 23 43	03 23 43	11 <sub>A</sub> 41 <sub>A</sub>	21
22	03 23 43	03 23 43	11 <sub>A</sub> 41 <sub>A</sub>	22
23	03 23 43 <sub>A</sub>	03 23 43 <sub>A</sub>	11 <sub>A</sub> 41 <sub>A</sub>	23
0	03 <sub>A</sub> 23 <sub>A</sub>	03 <sub>A</sub> 23 <sub>A</sub>	11 <sub>A</sub>	0

Am 24. und 31.12 Verkehr wie am Samstag.

Fahrpläne unter [www.eswe-verkehr.de](http://www.eswe-verkehr.de) oder in der RMV-Auskunft abrufbar.

A = fährt bis Friedrich-Bergius-Str.

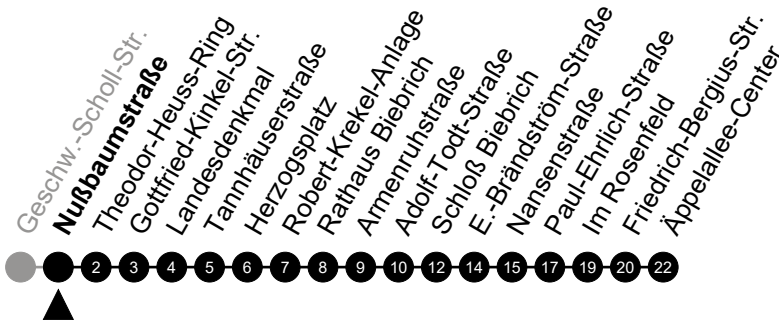
F = an Ferientagen

S = an Schultagen



# 14

## Nußbaumstraße Richtung: Äppelallee Center



🕒	Montag - Freitag	Samstag	Sonn-/Feiertag	🕒
4	57	-	-	4
5	12 27 42 57	42	42 <sub>A</sub>	5
6	12 27 41 51	12 42	12 <sub>A</sub> 42 <sub>A</sub>	6
7	01 <sup>F</sup> 01 <sup>S</sup> <sub>A</sub> 11 21 31 41 51	12 42	12 <sub>A</sub> 42 <sub>A</sub>	7
8	01 11 21 31 41 51	12 32 47	12 <sub>A</sub> 42 <sub>A</sub>	8
9	01 11 21 31 41 51	02 17 32 47	12 <sub>A</sub> 42 <sub>A</sub>	9
10	01 11 21 31 41 51	02 16 28 40 52	07 <sub>A</sub> 27 <sub>A</sub> 47 <sub>A</sub>	10
11	01 11 21 31 41 51	04 16 28 40 52	07 <sub>A</sub> 27 <sub>A</sub> 47 <sub>A</sub>	11
12	01 11 21 31 41 51	04 16 28 40 52	07 <sub>A</sub> 19 <sub>A</sub> 34 <sub>A</sub> 49 <sub>A</sub>	12
13	01 11 21 31 41 51	04 16 28 40 52	04 <sub>A</sub> 19 <sub>A</sub> 34 <sub>A</sub> 49 <sub>A</sub>	13
14	01 11 21 31 41 51	04 16 28 40 52	04 <sub>A</sub> 19 <sub>A</sub> 34 <sub>A</sub> 49 <sub>A</sub>	14
15	01 11 21 31 41 51	04 16 28 40 52	04 <sub>A</sub> 19 <sub>A</sub> 34 <sub>A</sub> 49 <sub>A</sub>	15
16	01 11 21 31 41 51	04 16 28 40 52	04 <sub>A</sub> 19 <sub>A</sub> 34 <sub>A</sub> 49 <sub>A</sub>	16
17	01 11 21 31 41 51	04 16 28 40 52	04 <sub>A</sub> 19 <sub>A</sub> 34 <sub>A</sub> 49 <sub>A</sub>	17
18	01 11 21 31 41 51	04 17 32 47	04 <sub>A</sub> 19 <sub>A</sub> 34 <sub>A</sub> 49 <sub>A</sub>	18
19	01 11 21 31 41 51	02 17 32 47	04 <sub>A</sub> 19 <sub>A</sub> 34 <sub>A</sub> 49 <sub>A</sub>	19
20	01 11 21 31 44	03 25 44	04 <sub>A</sub> 19 <sub>A</sub> 42 <sub>A</sub>	20
21	04 24 44	04 24 44	12 <sub>A</sub> 42 <sub>A</sub>	21
22	04 24 44	04 24 44	12 <sub>A</sub> 42 <sub>A</sub>	22
23	04 24 44 <sub>A</sub>	04 24 44 <sub>A</sub>	12 <sub>A</sub> 42 <sub>A</sub>	23
0	04 <sub>A</sub> 24 <sub>A</sub>	04 <sub>A</sub> 24 <sub>A</sub>	12 <sub>A</sub>	0

Am 24. und 31.12 Verkehr wie am Samstag.  
Fahrpläne unter [www.eswe-verkehr.de](http://www.eswe-verkehr.de) oder in der RMV-Auskunft abrufbar.

A = fährt bis Friedrich-Bergius-Str.  
S = an Schultagen

F = an Ferientagen

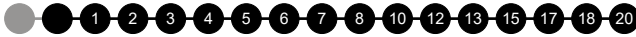


# 14

## Theodor-Heuss-Ring

Richtung: Äppelallee Center

Geschw.-Scholl-Str.  
**Theodor-Heuss-Ring**  
 Gottfried-Kinkel-Str.  
 Landesdenkmal  
 Tannhäuserstraße  
 Herzogsplatz  
 Robert-Krekelstraße  
 Rathaus Blebrich  
 Armenruhstraße  
 Adolf-Todt-Straße  
 Schloß Biebrich  
 E.-Brändström-Straße  
 Nansenstraße  
 Paul-Ehrlich-Straße  
 Im Rosenfeld  
 Friedrich-Bergius-Str.  
 Äppelallee-Center



🕒	Montag - Freitag	Samstag	Sonn-/Feiertag	🕒
4	58	-	-	4
5	13 28 43 58	43	43 <sub>A</sub>	5
6	13 28 43 53	13 43	13 <sub>A</sub> 43 <sub>A</sub>	6
7	03 <sup>F</sup> 03 <sup>S</sup> <sub>A</sub> 13 23 33 43 53	13 43	13 <sub>A</sub> 43 <sub>A</sub>	7
8	03 13 23 33 43 53	13 34 49	13 <sub>A</sub> 43 <sub>A</sub>	8
9	03 13 23 33 43 53	04 19 34 49	13 <sub>A</sub> 43 <sub>A</sub>	9
10	03 13 23 33 43 53	04 18 30 42 54	09 <sub>A</sub> 29 <sub>A</sub> 49 <sub>A</sub>	10
11	03 13 23 33 43 53	06 18 30 42 54	09 <sub>A</sub> 29 <sub>A</sub> 49 <sub>A</sub>	11
12	03 13 23 33 43 53	06 18 30 42 54	09 <sub>A</sub> 21 <sub>A</sub> 36 <sub>A</sub> 51 <sub>A</sub>	12
13	03 13 23 33 43 53	06 18 30 42 54	06 <sub>A</sub> 21 <sub>A</sub> 36 <sub>A</sub> 51 <sub>A</sub>	13
14	03 13 23 33 43 53	06 18 30 42 54	06 <sub>A</sub> 21 <sub>A</sub> 36 <sub>A</sub> 51 <sub>A</sub>	14
15	03 13 23 33 43 53	06 18 30 42 54	06 <sub>A</sub> 21 <sub>A</sub> 36 <sub>A</sub> 51 <sub>A</sub>	15
16	03 13 23 33 43 53	06 18 30 42 54	06 <sub>A</sub> 21 <sub>A</sub> 36 <sub>A</sub> 51 <sub>A</sub>	16
17	03 13 23 33 43 53	06 18 30 42 54	06 <sub>A</sub> 21 <sub>A</sub> 36 <sub>A</sub> 51 <sub>A</sub>	17
18	03 13 23 33 43 53	06 19 34 49	06 <sub>A</sub> 21 <sub>A</sub> 36 <sub>A</sub> 51 <sub>A</sub>	18
19	03 13 23 33 43 53	04 19 34 49	06 <sub>A</sub> 21 <sub>A</sub> 36 <sub>A</sub> 51 <sub>A</sub>	19
20	03 13 23 33 45	05 27 45	06 <sub>A</sub> 21 <sub>A</sub> 43 <sub>A</sub>	20
21	05 25 45	05 25 45	13 <sub>A</sub> 43 <sub>A</sub>	21
22	05 25 45	05 25 45	13 <sub>A</sub> 43 <sub>A</sub>	22
23	05 25 45 <sub>A</sub>	05 25 45 <sub>A</sub>	13 <sub>A</sub> 43 <sub>A</sub>	23
0	05 <sub>A</sub> 25 <sub>A</sub>	05 <sub>A</sub> 25 <sub>A</sub>	13 <sub>A</sub>	0

Am 24. und 31.12 Verkehr wie am Samstag.  
 Fahrpläne unter [www.eswe-verkehr.de](http://www.eswe-verkehr.de) oder in der RMV-Auskunft abrufbar.

A = fährt bis Friedrich-Bergius-Str.  
 S = an Schultagen

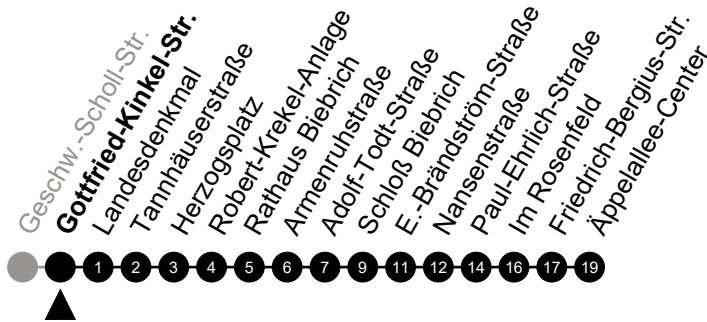
F = an Ferientagen



# 14

## Gottfried-Kinkel-Str.

Richtung: Äppelallee Center



🕒	Montag - Freitag	Samstag	Sonn-/Feiertag	🕒
4	59	-	-	4
5	14 29 44 59	44	44 <sub>A</sub>	5
6	14 29 44 54	14 44	14 <sub>A</sub> 44 <sub>A</sub>	6
7	04 <sup>F</sup> 04 <sup>S</sup> <sub>A</sub> 14 24 34 44 54	14 44	14 <sub>A</sub> 44 <sub>A</sub>	7
8	04 14 24 34 44 54	14 35 50	14 <sub>A</sub> 44 <sub>A</sub>	8
9	04 14 24 34 44 54	05 20 35 50	14 <sub>A</sub> 44 <sub>A</sub>	9
10	04 14 24 34 44 54	05 19 31 43 55	10 <sub>A</sub> 30 <sub>A</sub> 50 <sub>A</sub>	10
11	04 14 24 34 44 54	07 19 31 43 55	10 <sub>A</sub> 30 <sub>A</sub> 50 <sub>A</sub>	11
12	04 14 24 34 44 54	07 19 31 43 55	10 <sub>A</sub> 22 <sub>A</sub> 37 <sub>A</sub> 52 <sub>A</sub>	12
13	04 14 24 34 44 54	07 19 31 43 55	07 <sub>A</sub> 22 <sub>A</sub> 37 <sub>A</sub> 52 <sub>A</sub>	13
14	04 14 24 34 44 54	07 19 31 43 55	07 <sub>A</sub> 22 <sub>A</sub> 37 <sub>A</sub> 52 <sub>A</sub>	14
15	04 14 24 34 44 54	07 19 31 43 55	07 <sub>A</sub> 22 <sub>A</sub> 37 <sub>A</sub> 52 <sub>A</sub>	15
16	04 14 24 34 44 54	07 19 31 43 55	07 <sub>A</sub> 22 <sub>A</sub> 37 <sub>A</sub> 52 <sub>A</sub>	16
17	04 14 24 34 44 54	07 19 31 43 55	07 <sub>A</sub> 22 <sub>A</sub> 37 <sub>A</sub> 52 <sub>A</sub>	17
18	04 14 24 34 44 54	07 20 35 50	07 <sub>A</sub> 22 <sub>A</sub> 37 <sub>A</sub> 52 <sub>A</sub>	18
19	04 14 24 34 44 54	05 20 35 50	07 <sub>A</sub> 22 <sub>A</sub> 37 <sub>A</sub> 52 <sub>A</sub>	19
20	04 14 24 34 46	06 28 46	07 <sub>A</sub> 22 <sub>A</sub> 44 <sub>A</sub>	20
21	06 26 46	06 26 46	14 <sub>A</sub> 44 <sub>A</sub>	21
22	06 26 46	06 26 46	14 <sub>A</sub> 44 <sub>A</sub>	22
23	06 26 46 <sub>A</sub>	06 26 46 <sub>A</sub>	14 <sub>A</sub> 44 <sub>A</sub>	23
0	06 <sub>A</sub> 26 <sub>A</sub>	06 <sub>A</sub> 26 <sub>A</sub>	14 <sub>A</sub>	0

Am 24. und 31.12 Verkehr wie am Samstag.  
Fahrpläne unter [www.eswe-verkehr.de](http://www.eswe-verkehr.de) oder in der RMV-Auskunft abrufbar.


A = fährt bis Friedrich-Bergius-Str.  
S = an Schultagen

F = an Ferientagen



# 14

## Landesdenkmal Richtung: Äppelallee Center



🕒	Montag - Freitag	Samstag	Sonn-/Feiertag	🕒
4	-	-	-	4
5	00 15 30 45	45	45 <sub>A</sub>	5
6	00 15 30 45 55	15 45	15 <sub>A</sub> 45 <sub>A</sub>	6
7	05 <sup>F</sup> 05 <sup>S</sup> <sub>A</sub> 15 25 35 45 55	15 45	15 <sub>A</sub> 45 <sub>A</sub>	7
8	05 15 25 35 45 55	15 36 51	15 <sub>A</sub> 45 <sub>A</sub>	8
9	05 15 25 35 45 55	06 21 36 51	15 <sub>A</sub> 45 <sub>A</sub>	9
10	05 15 25 35 45 55	06 20 32 44 56	11 <sub>A</sub> 31 <sub>A</sub> 51 <sub>A</sub>	10
11	05 15 25 35 45 55	08 20 32 44 56	11 <sub>A</sub> 31 <sub>A</sub> 51 <sub>A</sub>	11
12	05 15 25 35 45 55	08 20 32 44 56	11 <sub>A</sub> 23 <sub>A</sub> 38 <sub>A</sub> 53 <sub>A</sub>	12
13	05 15 25 35 45 55	08 20 32 44 56	08 <sub>A</sub> 23 <sub>A</sub> 38 <sub>A</sub> 53 <sub>A</sub>	13
14	05 15 25 35 45 55	08 20 32 44 56	08 <sub>A</sub> 23 <sub>A</sub> 38 <sub>A</sub> 53 <sub>A</sub>	14
15	05 15 25 35 45 55	08 20 32 44 56	08 <sub>A</sub> 23 <sub>A</sub> 38 <sub>A</sub> 53 <sub>A</sub>	15
16	05 15 25 35 45 55	08 20 32 44 56	08 <sub>A</sub> 23 <sub>A</sub> 38 <sub>A</sub> 53 <sub>A</sub>	16
17	05 15 25 35 45 55	08 20 32 44 56	08 <sub>A</sub> 23 <sub>A</sub> 38 <sub>A</sub> 53 <sub>A</sub>	17
18	05 15 25 35 45 55	08 21 36 51	08 <sub>A</sub> 23 <sub>A</sub> 38 <sub>A</sub> 53 <sub>A</sub>	18
19	05 15 25 35 45 55	06 21 36 51	08 <sub>A</sub> 23 <sub>A</sub> 38 <sub>A</sub> 53 <sub>A</sub>	19
20	05 15 25 35 47	07 29 47	08 <sub>A</sub> 23 <sub>A</sub> 45 <sub>A</sub>	20
21	07 27 47	07 27 47	15 <sub>A</sub> 45 <sub>A</sub>	21
22	07 27 47	07 27 47	15 <sub>A</sub> 45 <sub>A</sub>	22
23	07 27 47 <sub>A</sub>	07 27 47 <sub>A</sub>	15 <sub>A</sub> 45 <sub>A</sub>	23
0	07 <sub>A</sub> 27 <sub>A</sub>	07 <sub>A</sub> 27 <sub>A</sub>	15 <sub>A</sub>	0

Am 24. und 31.12 Verkehr wie am Samstag.  
Fahrpläne unter [www.eswe-verkehr.de](http://www.eswe-verkehr.de) oder in der RMV-Auskunft abrufbar.

A = fährt bis Friedrich-Bergius-Str.  
S = an Schultagen

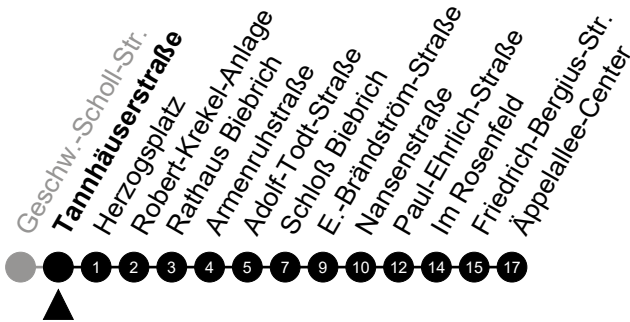
F = an Ferientagen



# 14

## Tannhäuserstraße

Richtung: Äppelallee Center



🕒	Montag - Freitag	Samstag	Sonn-/Feiertag	🕒
4	-	-	-	4
5	01 16 31 46	46	46 <sub>A</sub>	5
6	01 16 31 46 56	16 46	16 <sub>A</sub> 46 <sub>A</sub>	6
7	06 <sup>F</sup> 06 <sup>S</sup> <sub>A</sub> 16 26 36 46 56	16 46	16 <sub>A</sub> 46 <sub>A</sub>	7
8	06 16 26 36 46 56	16 37 52	16 <sub>A</sub> 46 <sub>A</sub>	8
9	06 16 26 36 46 56	07 22 37 52	16 <sub>A</sub> 46 <sub>A</sub>	9
10	06 16 26 36 46 56	07 21 33 45 57	12 <sub>A</sub> 32 <sub>A</sub> 52 <sub>A</sub>	10
11	06 16 26 36 46 56	09 21 33 45 57	12 <sub>A</sub> 32 <sub>A</sub> 52 <sub>A</sub>	11
12	06 16 26 36 46 56	09 21 33 45 57	12 <sub>A</sub> 24 <sub>A</sub> 39 <sub>A</sub> 54 <sub>A</sub>	12
13	06 16 26 36 46 56	09 21 33 45 57	09 <sub>A</sub> 24 <sub>A</sub> 39 <sub>A</sub> 54 <sub>A</sub>	13
14	06 16 26 36 46 56	09 21 33 45 57	09 <sub>A</sub> 24 <sub>A</sub> 39 <sub>A</sub> 54 <sub>A</sub>	14
15	06 16 26 36 46 56	09 21 33 45 57	09 <sub>A</sub> 24 <sub>A</sub> 39 <sub>A</sub> 54 <sub>A</sub>	15
16	06 16 26 36 46 56	09 21 33 45 57	09 <sub>A</sub> 24 <sub>A</sub> 39 <sub>A</sub> 54 <sub>A</sub>	16
17	06 16 26 36 46 56	09 21 33 45 57	09 <sub>A</sub> 24 <sub>A</sub> 39 <sub>A</sub> 54 <sub>A</sub>	17
18	06 16 26 36 46 56	09 22 37 52	09 <sub>A</sub> 24 <sub>A</sub> 39 <sub>A</sub> 54 <sub>A</sub>	18
19	06 16 26 36 46 56	07 22 37 52	09 <sub>A</sub> 24 <sub>A</sub> 39 <sub>A</sub> 54 <sub>A</sub>	19
20	06 16 26 36 48	08 30 48	09 <sub>A</sub> 24 <sub>A</sub> 46 <sub>A</sub>	20
21	08 28 48	08 28 48	16 <sub>A</sub> 46 <sub>A</sub>	21
22	08 28 48	08 28 48	16 <sub>A</sub> 46 <sub>A</sub>	22
23	08 28 48 <sub>A</sub>	08 28 48 <sub>A</sub>	16 <sub>A</sub> 46 <sub>A</sub>	23
0	08 <sub>A</sub> 28 <sub>A</sub>	08 <sub>A</sub> 28 <sub>A</sub>	16 <sub>A</sub>	0

Am 24. und 31.12 Verkehr wie am Samstag.

Fahrpläne unter [www.eswe-verkehr.de](http://www.eswe-verkehr.de) oder in der RMV-Auskunft abrufbar.

A = fährt bis Friedrich-Bergius-Str.


F = an Ferientagen

S = an Schultagen



# 14

## Herzogsplatz Richtung: Äppelallee Center



🕒	Montag - Freitag	Samstag	Sonn-/Feiertag	🕒
4	-	-	-	4
5	02 17 32 47	47	47 <sub>A</sub>	5
6	02 17 32 47 57	17 47	17 <sub>A</sub> 47 <sub>A</sub>	6
7	07 <sup>F</sup> 07 <sup>S</sup> <sub>A</sub> 17 27 37 47 57	17 47	17 <sub>A</sub> 47 <sub>A</sub>	7
8	07 17 27 37 47 57	17 38 53	17 <sub>A</sub> 47 <sub>A</sub>	8
9	07 17 27 37 47 57	08 23 38 53	17 <sub>A</sub> 47 <sub>A</sub>	9
10	07 17 27 37 47 57	08 22 34 46 58	13 <sub>A</sub> 33 <sub>A</sub> 53 <sub>A</sub>	10
11	07 17 27 37 47 57	10 22 34 46 58	13 <sub>A</sub> 33 <sub>A</sub> 53 <sub>A</sub>	11
12	07 17 27 37 47 57	10 22 34 46 58	13 <sub>A</sub> 25 <sub>A</sub> 40 <sub>A</sub> 55 <sub>A</sub>	12
13	07 17 27 37 47 57	10 22 34 46 58	10 <sub>A</sub> 25 <sub>A</sub> 40 <sub>A</sub> 55 <sub>A</sub>	13
14	07 17 27 37 47 57	10 22 34 46 58	10 <sub>A</sub> 25 <sub>A</sub> 40 <sub>A</sub> 55 <sub>A</sub>	14
15	07 17 27 37 47 57	10 22 34 46 58	10 <sub>A</sub> 25 <sub>A</sub> 40 <sub>A</sub> 55 <sub>A</sub>	15
16	07 17 27 37 47 57	10 22 34 46 58	10 <sub>A</sub> 25 <sub>A</sub> 40 <sub>A</sub> 55 <sub>A</sub>	16
17	07 17 27 37 47 57	10 22 34 46 58	10 <sub>A</sub> 25 <sub>A</sub> 40 <sub>A</sub> 55 <sub>A</sub>	17
18	07 17 27 37 47 57	10 23 38 53	10 <sub>A</sub> 25 <sub>A</sub> 40 <sub>A</sub> 55 <sub>A</sub>	18
19	07 17 27 37 47 57	08 23 38 53	10 <sub>A</sub> 25 <sub>A</sub> 40 <sub>A</sub> 55 <sub>A</sub>	19
20	07 17 27 37 49	09 31 49	10 <sub>A</sub> 25 <sub>A</sub> 47 <sub>A</sub>	20
21	09 29 49	09 29 49	17 <sub>A</sub> 47 <sub>A</sub>	21
22	09 29 49	09 29 49	17 <sub>A</sub> 47 <sub>A</sub>	22
23	09 29 49 <sub>A</sub>	09 29 49 <sub>A</sub>	17 <sub>A</sub> 47 <sub>A</sub>	23
0	09 <sub>A</sub> 29 <sub>A</sub>	09 <sub>A</sub> 29 <sub>A</sub>	17 <sub>A</sub>	0

Am 24. und 31.12 Verkehr wie am Samstag.  
Fahrpläne unter [www.eswe-verkehr.de](http://www.eswe-verkehr.de) oder in der RMV-Auskunft abrufbar.

A = fährt bis Friedrich-Bergius-Str.  
S = an Schultagen

F = an Ferientagen



# 14

## Robert-Krekel-Anlage

Richtung: Äppelallee Center



🕒	Montag - Freitag	Samstag	Sonn-/Feiertag	🕒
4	-	-	-	4
5	03 18 33 48	48	48 <sub>A</sub>	5
6	03 18 33 48 58	18 48	18 <sub>A</sub> 48 <sub>A</sub>	6
7	08 <sup>F</sup> 08 <sup>S</sup> <sub>A</sub> 18 28 38 48 58	18 48	18 <sub>A</sub> 48 <sub>A</sub>	7
8	08 18 28 38 48 58	18 39 54	18 <sub>A</sub> 48 <sub>A</sub>	8
9	08 18 28 38 48 58	09 24 39 54	18 <sub>A</sub> 48 <sub>A</sub>	9
10	08 18 28 38 48 58	09 23 35 47 59	14 <sub>A</sub> 34 <sub>A</sub> 54 <sub>A</sub>	10
11	08 18 28 38 48 58	11 23 35 47 59	14 <sub>A</sub> 34 <sub>A</sub> 54 <sub>A</sub>	11
12	08 18 28 38 48 58	11 23 35 47 59	14 <sub>A</sub> 26 <sub>A</sub> 41 <sub>A</sub> 56 <sub>A</sub>	12
13	08 18 28 38 48 58	11 23 35 47 59	11 <sub>A</sub> 26 <sub>A</sub> 41 <sub>A</sub> 56 <sub>A</sub>	13
14	08 18 28 38 48 58	11 23 35 47 59	11 <sub>A</sub> 26 <sub>A</sub> 41 <sub>A</sub> 56 <sub>A</sub>	14
15	08 18 28 38 48 58	11 23 35 47 59	11 <sub>A</sub> 26 <sub>A</sub> 41 <sub>A</sub> 56 <sub>A</sub>	15
16	08 18 28 38 48 58	11 23 35 47 59	11 <sub>A</sub> 26 <sub>A</sub> 41 <sub>A</sub> 56 <sub>A</sub>	16
17	08 18 28 38 48 58	11 23 35 47 59	11 <sub>A</sub> 26 <sub>A</sub> 41 <sub>A</sub> 56 <sub>A</sub>	17
18	08 18 28 38 48 58	11 24 39 54	11 <sub>A</sub> 26 <sub>A</sub> 41 <sub>A</sub> 56 <sub>A</sub>	18
19	08 18 28 38 48 58	09 24 39 54	11 <sub>A</sub> 26 <sub>A</sub> 41 <sub>A</sub> 56 <sub>A</sub>	19
20	08 18 28 38 50	10 32 50	11 <sub>A</sub> 26 <sub>A</sub> 48 <sub>A</sub>	20
21	10 30 50	10 30 50	18 <sub>A</sub> 48 <sub>A</sub>	21
22	10 30 50	10 30 50	18 <sub>A</sub> 48 <sub>A</sub>	22
23	10 30 50 <sub>A</sub>	10 30 50 <sub>A</sub>	18 <sub>A</sub> 48 <sub>A</sub>	23
0	10 <sub>A</sub> 30 <sub>A</sub>	10 <sub>A</sub> 30 <sub>A</sub>	18 <sub>A</sub>	0

Am 24. und 31.12 Verkehr wie am Samstag.  
Fahrpläne unter [www.eswe-verkehr.de](http://www.eswe-verkehr.de) oder in der RMV-Auskunft abrufbar.

A = fährt bis Friedrich-Bergius-Str.  
S = an Schultagen

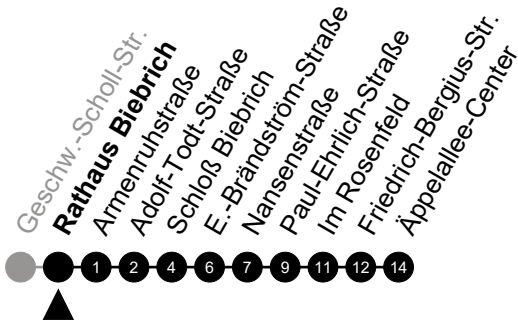
F = an Ferientagen





# 14

## Rathaus Biebrich Richtung: Äppelallee Center



🕒	Montag - Freitag	Samstag	Sonn-/Feiertag	🕒
4	-	-	-	4
5	04 19 34 49	49	49 <sub>A</sub>	5
6	04 19 34 49 59	19 49	19 <sub>A</sub> 49 <sub>A</sub>	6
7	09 <sup>F</sup> 09 <sup>S</sup> <sub>A</sub> 19 29 39 49 59	19 49	19 <sub>A</sub> 49 <sub>A</sub>	7
8	09 19 29 39 49 59	19 40 55	19 <sub>A</sub> 49 <sub>A</sub>	8
9	09 19 29 39 49 59	10 25 40 55	19 <sub>A</sub> 49 <sub>A</sub>	9
10	09 19 29 39 49 59	10 24 36 48	15 <sub>A</sub> 35 <sub>A</sub> 55 <sub>A</sub>	10
11	09 19 29 39 49 59	00 12 24 36 48	15 <sub>A</sub> 35 <sub>A</sub> 55 <sub>A</sub>	11
12	09 19 29 39 49 59	00 12 24 36 48	15 <sub>A</sub> 27 <sub>A</sub> 42 <sub>A</sub> 57 <sub>A</sub>	12
13	09 19 29 39 49 59	00 12 24 36 48	12 <sub>A</sub> 27 <sub>A</sub> 42 <sub>A</sub> 57 <sub>A</sub>	13
14	09 19 29 39 49 59	00 12 24 36 48	12 <sub>A</sub> 27 <sub>A</sub> 42 <sub>A</sub> 57 <sub>A</sub>	14
15	09 19 29 39 49 59	00 12 24 36 48	12 <sub>A</sub> 27 <sub>A</sub> 42 <sub>A</sub> 57 <sub>A</sub>	15
16	09 19 29 39 49 59	00 12 24 36 48	12 <sub>A</sub> 27 <sub>A</sub> 42 <sub>A</sub> 57 <sub>A</sub>	16
17	09 19 29 39 49 59	00 12 24 36 48	12 <sub>A</sub> 27 <sub>A</sub> 42 <sub>A</sub> 57 <sub>A</sub>	17
18	09 19 29 39 49 59	00 12 25 40 55	12 <sub>A</sub> 27 <sub>A</sub> 42 <sub>A</sub> 57 <sub>A</sub>	18
19	09 19 29 39 49 59	10 25 40 55	12 <sub>A</sub> 27 <sub>A</sub> 42 <sub>A</sub> 57 <sub>A</sub>	19
20	09 19 29 39 51	11 33 51	12 <sub>A</sub> 27 <sub>A</sub> 49 <sub>A</sub>	20
21	11 31 51	11 31 51	19 <sub>A</sub> 49 <sub>A</sub>	21
22	11 31 51	11 31 51	19 <sub>A</sub> 49 <sub>A</sub>	22
23	11 31 51 <sub>A</sub>	11 31 51 <sub>A</sub>	19 <sub>A</sub> 49 <sub>A</sub>	23
0	11 <sub>A</sub> 31 <sub>A</sub>	11 <sub>A</sub> 31 <sub>A</sub>	19 <sub>A</sub>	0

Am 24. und 31.12 Verkehr wie am Samstag.  
Fahrpläne unter [www.eswe-verkehr.de](http://www.eswe-verkehr.de) oder in der RMV-Auskunft abrufbar.

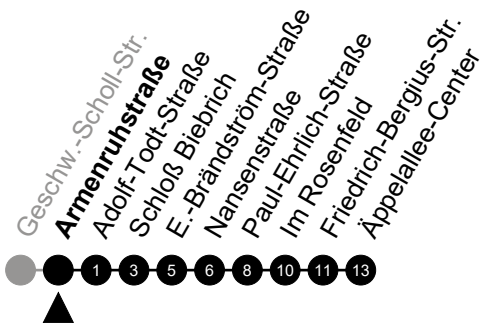
A = fährt bis Friedrich-Bergius-Str.  
S = an Schultagen

F = an Ferientagen



# 14

## Armenruhstraße Richtung: Äppelallee Center



🕒	Montag - Freitag	Samstag	Sonn-/Feiertag	🕒
4	-	-	-	4
5	05 20 35 50	50	50 <sub>A</sub>	5
6	05 20 35 50	20 50	20 <sub>A</sub> 50 <sub>A</sub>	6
7	00 10 <sup>F</sup> 10 <sup>S</sup> <sub>A</sub> 20 30 40 50	20 50	20 <sub>A</sub> 50 <sub>A</sub>	7
8	00 10 20 30 40 50	20 41 56	20 <sub>A</sub> 50 <sub>A</sub>	8
9	00 10 20 30 40 50	11 26 41 56	20 <sub>A</sub> 50 <sub>A</sub>	9
10	00 10 20 30 40 50	11 25 37 49	16 <sub>A</sub> 36 <sub>A</sub> 56 <sub>A</sub>	10
11	00 10 20 30 40 50	01 13 25 37 49	16 <sub>A</sub> 36 <sub>A</sub> 56 <sub>A</sub>	11
12	00 10 20 30 40 50	01 13 25 37 49	16 <sub>A</sub> 28 <sub>A</sub> 43 <sub>A</sub> 58 <sub>A</sub>	12
13	00 10 20 30 40 50	01 13 25 37 49	13 <sub>A</sub> 28 <sub>A</sub> 43 <sub>A</sub> 58 <sub>A</sub>	13
14	00 10 20 30 40 50	01 13 25 37 49	13 <sub>A</sub> 28 <sub>A</sub> 43 <sub>A</sub> 58 <sub>A</sub>	14
15	00 10 20 30 40 50	01 13 25 37 49	13 <sub>A</sub> 28 <sub>A</sub> 43 <sub>A</sub> 58 <sub>A</sub>	15
16	00 10 20 30 40 50	01 13 25 37 49	13 <sub>A</sub> 28 <sub>A</sub> 43 <sub>A</sub> 58 <sub>A</sub>	16
17	00 10 20 30 40 50	01 13 25 37 49	13 <sub>A</sub> 28 <sub>A</sub> 43 <sub>A</sub> 58 <sub>A</sub>	17
18	00 10 20 30 40 50	01 13 26 41 56	13 <sub>A</sub> 28 <sub>A</sub> 43 <sub>A</sub> 58 <sub>A</sub>	18
19	00 10 20 30 40 50	11 26 41 56	13 <sub>A</sub> 28 <sub>A</sub> 43 <sub>A</sub> 58 <sub>A</sub>	19
20	00 10 20 30 40 52	12 34 52	13 <sub>A</sub> 28 <sub>A</sub> 50 <sub>A</sub>	20
21	12 32 52	12 32 52	20 <sub>A</sub> 50 <sub>A</sub>	21
22	12 32 52	12 32 52	20 <sub>A</sub> 50 <sub>A</sub>	22
23	12 32 52 <sub>A</sub>	12 32 52 <sub>A</sub>	20 <sub>A</sub> 50 <sub>A</sub>	23
0	12 <sub>A</sub> 32 <sub>A</sub>	12 <sub>A</sub> 32 <sub>A</sub>	20 <sub>A</sub>	0

Am 24. und 31.12 Verkehr wie am Samstag.  
Fahrpläne unter [www.eswe-verkehr.de](http://www.eswe-verkehr.de) oder in der RMV-Auskunft abrufbar.

A = fährt bis Friedrich-Bergius-Str.  
S = an Schultagen

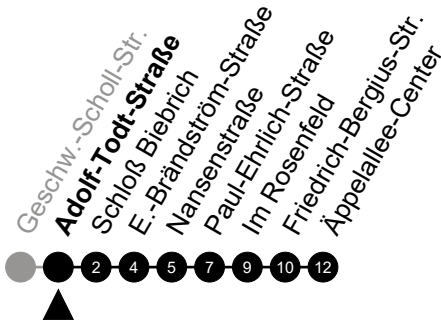
F = an Ferientagen



# 14

## Adolf-Todt-Straße

Richtung: Äppelallee Center



🕒	Montag - Freitag	Samstag	Sonn-/Feiertag	🕒
4	-	-	-	4
5	06 21 36 51	51	51 <sub>A</sub>	5
6	06 21 36 51	21 51	21 <sub>A</sub> 51 <sub>A</sub>	6
7	01 11 <sup>F</sup> 11 <sup>S</sup> <sub>A</sub> 21 31 41 51	21 51	21 <sub>A</sub> 51 <sub>A</sub>	7
8	01 11 21 31 41 51	21 42 57	21 <sub>A</sub> 51 <sub>A</sub>	8
9	01 11 21 31 41 51	12 27 42 57	21 <sub>A</sub> 51 <sub>A</sub>	9
10	01 11 21 31 41 51	12 26 38 50	17 <sub>A</sub> 37 <sub>A</sub> 57 <sub>A</sub>	10
11	01 11 21 31 41 51	02 14 26 38 50	17 <sub>A</sub> 37 <sub>A</sub> 57 <sub>A</sub>	11
12	01 11 21 31 41 51	02 14 26 38 50	17 <sub>A</sub> 29 <sub>A</sub> 44 <sub>A</sub> 59 <sub>A</sub>	12
13	01 11 21 31 41 51	02 14 26 38 50	14 <sub>A</sub> 29 <sub>A</sub> 44 <sub>A</sub> 59 <sub>A</sub>	13
14	01 11 21 31 41 51	02 14 26 38 50	14 <sub>A</sub> 29 <sub>A</sub> 44 <sub>A</sub> 59 <sub>A</sub>	14
15	01 11 21 31 41 51	02 14 26 38 50	14 <sub>A</sub> 29 <sub>A</sub> 44 <sub>A</sub> 59 <sub>A</sub>	15
16	01 11 21 31 41 51	02 14 26 38 50	14 <sub>A</sub> 29 <sub>A</sub> 44 <sub>A</sub> 59 <sub>A</sub>	16
17	01 11 21 31 41 51	02 14 26 38 50	14 <sub>A</sub> 29 <sub>A</sub> 44 <sub>A</sub> 59 <sub>A</sub>	17
18	01 11 21 31 41 51	02 14 27 42 57	14 <sub>A</sub> 29 <sub>A</sub> 44 <sub>A</sub> 59 <sub>A</sub>	18
19	01 11 21 31 41 51	12 27 42 57	14 <sub>A</sub> 29 <sub>A</sub> 44 <sub>A</sub> 59 <sub>A</sub>	19
20	01 11 21 31 41 53	13 35 53	14 <sub>A</sub> 29 <sub>A</sub> 51 <sub>A</sub>	20
21	13 33 53	13 33 53	21 <sub>A</sub> 51 <sub>A</sub>	21
22	13 33 53	13 33 53	21 <sub>A</sub> 51 <sub>A</sub>	22
23	13 33 53 <sub>A</sub>	13 33 53 <sub>A</sub>	21 <sub>A</sub> 51 <sub>A</sub>	23
0	13 <sub>A</sub> 33 <sub>A</sub>	13 <sub>A</sub> 33 <sub>A</sub>	21 <sub>A</sub>	0

Am 24. und 31.12 Verkehr wie am Samstag.

Fahrpläne unter [www.eswe-verkehr.de](http://www.eswe-verkehr.de) oder in der RMV-Auskunft abrufbar.

A = fährt bis Friedrich-Bergius-Str.

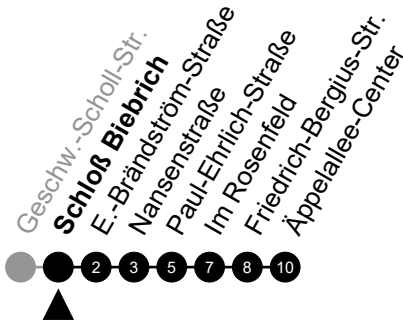
F = an Ferientagen

S = an Schultagen



# 14

## Schloß Biebrich Richtung: Äppelallee Center



🕒	Montag - Freitag	Samstag	Sonn-/Feiertag	🕒
4	-	-	-	4
5	07 22 37 52	52	52 <sub>A</sub>	5
6	07 22 37 53	22 52	22 <sub>A</sub> 52 <sub>A</sub>	6
7	03 13 <sup>F</sup> 13 <sup>S</sup> <sub>A</sub> 23 33 43 53	22 52	22 <sub>A</sub> 52 <sub>A</sub>	7
8	03 13 23 33 43 53	22 44 59	22 <sub>A</sub> 52 <sub>A</sub>	8
9	03 13 23 33 43 53	14 29 44 59	22 <sub>A</sub> 52 <sub>A</sub>	9
10	03 13 23 33 43 53	14 28 40 52	19 <sub>A</sub> 39 <sub>A</sub> 59 <sub>A</sub>	10
11	03 13 23 33 43 53	04 16 28 40 52	19 <sub>A</sub> 39 <sub>A</sub> 59 <sub>A</sub>	11
12	03 13 23 33 43 53	04 16 28 40 52	19 <sub>A</sub> 31 <sub>A</sub> 46 <sub>A</sub>	12
13	03 13 23 33 43 53	04 16 28 40 52	01 <sub>A</sub> 16 <sub>A</sub> 31 <sub>A</sub> 46 <sub>A</sub>	13
14	03 13 23 33 43 53	04 16 28 40 52	01 <sub>A</sub> 16 <sub>A</sub> 31 <sub>A</sub> 46 <sub>A</sub>	14
15	03 13 23 33 43 53	04 16 28 40 52	01 <sub>A</sub> 16 <sub>A</sub> 31 <sub>A</sub> 46 <sub>A</sub>	15
16	03 13 23 33 43 53	04 16 28 40 52	01 <sub>A</sub> 16 <sub>A</sub> 31 <sub>A</sub> 46 <sub>A</sub>	16
17	03 13 23 33 43 53	04 16 28 40 52	01 <sub>A</sub> 16 <sub>A</sub> 31 <sub>A</sub> 46 <sub>A</sub>	17
18	03 13 23 33 43 53	04 16 29 44 59	01 <sub>A</sub> 16 <sub>A</sub> 31 <sub>A</sub> 46 <sub>A</sub>	18
19	03 13 23 33 43 53	14 29 44 59	01 <sub>A</sub> 16 <sub>A</sub> 31 <sub>A</sub> 46 <sub>A</sub>	19
20	03 13 23 33 43 54	15 37 54	01 <sub>A</sub> 16 <sub>A</sub> 31 <sub>A</sub> 52 <sub>A</sub>	20
21	14 34 54	14 34 54	22 <sub>A</sub> 52 <sub>A</sub>	21
22	14 34 54	14 34 54	22 <sub>A</sub> 52 <sub>A</sub>	22
23	14 34 54 <sub>A</sub>	14 34 54 <sub>A</sub>	22 <sub>A</sub> 52 <sub>A</sub>	23
0	14 <sub>A</sub> 34 <sub>A</sub>	14 <sub>A</sub> 34 <sub>A</sub>	22 <sub>A</sub>	0

Am 24. und 31.12 Verkehr wie am Samstag.  
Fahrpläne unter [www.eswe-verkehr.de](http://www.eswe-verkehr.de) oder in der RMV-Auskunft abrufbar.

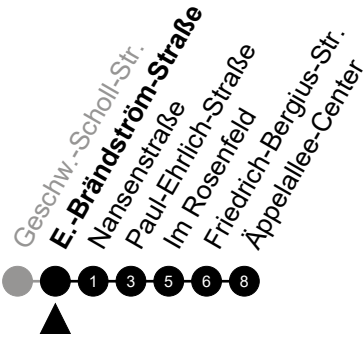
A = fährt bis Friedrich-Bergius-Str.  
S = an Schultagen

F = an Ferientagen



# 14

## E.-Brändström-Straße Richtung: Äppelallee Center



🕒	Montag - Freitag	Samstag	Sonn-/Feiertag	🕒
4	-	-	-	4
5	08 23 38 53	53	53 <sub>A</sub>	5
6	08 23 38 55	23 53	23 <sub>A</sub> 53 <sub>A</sub>	6
7	05 15 <sup>F</sup> 15 <sup>S</sup> <sub>A</sub> 25 35 45 55	23 53	23 <sub>A</sub> 53 <sub>A</sub>	7
8	05 15 25 35 45 55	23 46	23 <sub>A</sub> 53 <sub>A</sub>	8
9	05 15 25 35 45 55	01 16 31 46	23 <sub>A</sub> 53 <sub>A</sub>	9
10	05 15 25 35 45 55	01 16 30 42 54	21 <sub>A</sub> 41 <sub>A</sub>	10
11	05 15 25 35 45 55	06 18 30 42 54	01 <sub>A</sub> 21 <sub>A</sub> 41 <sub>A</sub>	11
12	05 15 25 35 45 55	06 18 30 42 54	01 <sub>A</sub> 21 <sub>A</sub> 33 <sub>A</sub> 48 <sub>A</sub>	12
13	05 15 25 35 45 55	06 18 30 42 54	03 <sub>A</sub> 18 <sub>A</sub> 33 <sub>A</sub> 48 <sub>A</sub>	13
14	05 15 25 35 45 55	06 18 30 42 54	03 <sub>A</sub> 18 <sub>A</sub> 33 <sub>A</sub> 48 <sub>A</sub>	14
15	05 15 25 35 45 55	06 18 30 42 54	03 <sub>A</sub> 18 <sub>A</sub> 33 <sub>A</sub> 48 <sub>A</sub>	15
16	05 15 25 35 45 55	06 18 30 42 54	03 <sub>A</sub> 18 <sub>A</sub> 33 <sub>A</sub> 48 <sub>A</sub>	16
17	05 15 25 35 45 55	06 18 30 42 54	03 <sub>A</sub> 18 <sub>A</sub> 33 <sub>A</sub> 48 <sub>A</sub>	17
18	05 15 25 35 45 55	06 18 31 46	03 <sub>A</sub> 18 <sub>A</sub> 33 <sub>A</sub> 48 <sub>A</sub>	18
19	05 15 25 35 45 55	01 16 31 46	03 <sub>A</sub> 18 <sub>A</sub> 33 <sub>A</sub> 48 <sub>A</sub>	19
20	05 15 25 35 45 55	01 17 39 55	03 <sub>A</sub> 18 <sub>A</sub> 33 <sub>A</sub> 53 <sub>A</sub>	20
21	15 35 55	15 35 55	23 <sub>A</sub> 53 <sub>A</sub>	21
22	15 35 55	15 35 55	23 <sub>A</sub> 53 <sub>A</sub>	22
23	15 35 55 <sub>A</sub>	15 35 55 <sub>A</sub>	23 <sub>A</sub> 53 <sub>A</sub>	23
0	15 <sub>A</sub> 35 <sub>A</sub>	15 <sub>A</sub> 35 <sub>A</sub>	23 <sub>A</sub>	0

Am 24. und 31.12 Verkehr wie am Samstag.  
Fahrpläne unter [www.eswe-verkehr.de](http://www.eswe-verkehr.de) oder in der RMV-Auskunft abrufbar.

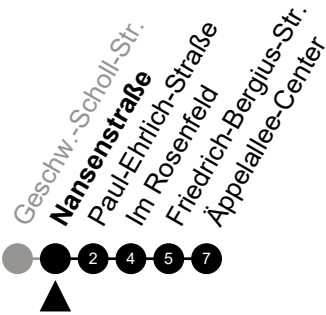
A = fährt bis Friedrich-Bergius-Str.  
S = an Schultagen

F = an Ferientagen



# 14

## Nansenstraße Richtung: Äppelallee Center



🕒	Montag - Freitag	Samstag	Sonn-/Feiertag	🕒
4	-	-	-	4
5	09 24 39 54	54	54 <sub>A</sub>	5
6	09 24 39 56	24 54	24 <sub>A</sub> 54 <sub>A</sub>	6
7	06 16 <sup>F</sup> 16 <sup>S</sup> <sub>A</sub> 26 36 46 56	24 54	24 <sub>A</sub> 54 <sub>A</sub>	7
8	06 16 26 36 46 56	24 47	24 <sub>A</sub> 54 <sub>A</sub>	8
9	06 16 26 36 46 56	02 17 32 47	24 <sub>A</sub> 54 <sub>A</sub>	9
10	06 16 26 36 46 56	02 17 31 43 55	22 <sub>A</sub> 42 <sub>A</sub>	10
11	06 16 26 36 46 56	07 19 31 43 55	02 <sub>A</sub> 22 <sub>A</sub> 42 <sub>A</sub>	11
12	06 16 26 36 46 56	07 19 31 43 55	02 <sub>A</sub> 22 <sub>A</sub> 34 <sub>A</sub> 49 <sub>A</sub>	12
13	06 16 26 36 46 56	07 19 31 43 55	04 <sub>A</sub> 19 <sub>A</sub> 34 <sub>A</sub> 49 <sub>A</sub>	13
14	06 16 26 36 46 56	07 19 31 43 55	04 <sub>A</sub> 19 <sub>A</sub> 34 <sub>A</sub> 49 <sub>A</sub>	14
15	06 16 26 36 46 56	07 19 31 43 55	04 <sub>A</sub> 19 <sub>A</sub> 34 <sub>A</sub> 49 <sub>A</sub>	15
16	06 16 26 36 46 56	07 19 31 43 55	04 <sub>A</sub> 19 <sub>A</sub> 34 <sub>A</sub> 49 <sub>A</sub>	16
17	06 16 26 36 46 56	07 19 31 43 55	04 <sub>A</sub> 19 <sub>A</sub> 34 <sub>A</sub> 49 <sub>A</sub>	17
18	06 16 26 36 46 56	07 19 32 47	04 <sub>A</sub> 19 <sub>A</sub> 34 <sub>A</sub> 49 <sub>A</sub>	18
19	06 16 26 36 46 56	02 17 32 47	04 <sub>A</sub> 19 <sub>A</sub> 34 <sub>A</sub> 49 <sub>A</sub>	19
20	06 16 26 36 46 56	02 18 40 56	04 <sub>A</sub> 19 <sub>A</sub> 34 <sub>A</sub> 54 <sub>A</sub>	20
21	16 36 56	16 36 56	24 <sub>A</sub> 54 <sub>A</sub>	21
22	16 36 56	16 36 56	24 <sub>A</sub> 54 <sub>A</sub>	22
23	16 36 56 <sub>A</sub>	16 36 56 <sub>A</sub>	24 <sub>A</sub> 54 <sub>A</sub>	23
0	16 <sub>A</sub> 36 <sub>A</sub>	16 <sub>A</sub> 36 <sub>A</sub>	24 <sub>A</sub>	0

Am 24. und 31.12 Verkehr wie am Samstag.  
Fahrpläne unter [www.eswe-verkehr.de](http://www.eswe-verkehr.de) oder in der RMV-Auskunft abrufbar.

A = fährt bis Friedrich-Bergius-Str.  
S = an Schultagen


F = an Ferientagen



# 14

## Paul-Ehrlich-Straße

Richtung: Äppelallee Center



🕒	Montag - Freitag	Samstag	Sonn-/Feiertag	🕒
4	-	-	-	4
5	10 25 40 55	55	55 <sub>A</sub>	5
6	10 25 40 58	25 55	25 <sub>A</sub> 55 <sub>A</sub>	6
7	08 18 <sup>F</sup> 18 <sup>S</sup> <sub>A</sub> 28 38 48 58	25 55	25 <sub>A</sub> 55 <sub>A</sub>	7
8	08 18 28 38 48 58	25 49	25 <sub>A</sub> 55 <sub>A</sub>	8
9	08 18 28 38 48 58	04 19 34 49	25 <sub>A</sub> 55 <sub>A</sub>	9
10	08 18 28 38 48 58	04 19 33 45 57	24 <sub>A</sub> 44 <sub>A</sub>	10
11	08 18 28 38 48 58	09 21 33 45 57	04 <sub>A</sub> 24 <sub>A</sub> 44 <sub>A</sub>	11
12	08 18 28 38 48 58	09 21 33 45 57	04 <sub>A</sub> 24 <sub>A</sub> 36 <sub>A</sub> 51 <sub>A</sub>	12
13	08 18 28 38 48 58	09 21 33 45 57	06 <sub>A</sub> 21 <sub>A</sub> 36 <sub>A</sub> 51 <sub>A</sub>	13
14	08 18 28 38 48 58	09 21 33 45 57	06 <sub>A</sub> 21 <sub>A</sub> 36 <sub>A</sub> 51 <sub>A</sub>	14
15	08 18 28 38 48 58	09 21 33 45 57	06 <sub>A</sub> 21 <sub>A</sub> 36 <sub>A</sub> 51 <sub>A</sub>	15
16	08 18 28 38 48 58	09 21 33 45 57	06 <sub>A</sub> 21 <sub>A</sub> 36 <sub>A</sub> 51 <sub>A</sub>	16
17	08 18 28 38 48 58	09 21 33 45 57	06 <sub>A</sub> 21 <sub>A</sub> 36 <sub>A</sub> 51 <sub>A</sub>	17
18	08 18 28 38 48 58	09 21 34 49	06 <sub>A</sub> 21 <sub>A</sub> 36 <sub>A</sub> 51 <sub>A</sub>	18
19	08 18 28 38 48 58	04 19 34 49	06 <sub>A</sub> 21 <sub>A</sub> 36 <sub>A</sub> 51 <sub>A</sub>	19
20	08 18 28 38 48 57	04 20 42 57	06 <sub>A</sub> 21 <sub>A</sub> 36 <sub>A</sub> 55 <sub>A</sub>	20
21	17 37 57	17 37 57	25 <sub>A</sub> 55 <sub>A</sub>	21
22	17 37 57	17 37 57	25 <sub>A</sub> 55 <sub>A</sub>	22
23	17 37 57 <sub>A</sub>	17 37 57 <sub>A</sub>	25 <sub>A</sub> 55 <sub>A</sub>	23
0	17 <sub>A</sub> 37 <sub>A</sub>	17 <sub>A</sub> 37 <sub>A</sub>	25 <sub>A</sub>	0

Am 24. und 31.12 Verkehr wie am Samstag.  
Fahrpläne unter [www.eswe-verkehr.de](http://www.eswe-verkehr.de) oder in der RMV-Auskunft abrufbar.


A = fährt bis Friedrich-Bergius-Str.  
S = an Schultagen

F = an Ferientagen



# 14

## Im Rosenfeld Richtung: Äppelallee Center



🕒	Montag - Freitag	Samstag	Sonn-/Feiertag	🕒
4	-	-	-	4
5	12 27 42 57	57	57 <sub>A</sub>	5
6	12 27 42	27 57	27 <sub>A</sub> 57 <sub>A</sub>	6
7	00 10 20 <sup>F</sup> 20 <sup>S</sup> <sub>A</sub> 30 40 50	27 57	27 <sub>A</sub> 57 <sub>A</sub>	7
8	00 10 20 30 40 50	27 51	27 <sub>A</sub> 57 <sub>A</sub>	8
9	00 10 20 30 40 50	06 21 36 51	27 <sub>A</sub> 57 <sub>A</sub>	9
10	00 10 20 30 40 50	06 21 35 47 59	26 <sub>A</sub> 46 <sub>A</sub>	10
11	00 10 20 30 40 50	11 23 35 47 59	06 <sub>A</sub> 26 <sub>A</sub> 46 <sub>A</sub>	11
12	00 10 20 30 40 50	11 23 35 47 59	06 <sub>A</sub> 26 <sub>A</sub> 38 <sub>A</sub> 53 <sub>A</sub>	12
13	00 10 20 30 40 50	11 23 35 47 59	08 <sub>A</sub> 23 <sub>A</sub> 38 <sub>A</sub> 53 <sub>A</sub>	13
14	00 10 20 30 40 50	11 23 35 47 59	08 <sub>A</sub> 23 <sub>A</sub> 38 <sub>A</sub> 53 <sub>A</sub>	14
15	00 10 20 30 40 50	11 23 35 47 59	08 <sub>A</sub> 23 <sub>A</sub> 38 <sub>A</sub> 53 <sub>A</sub>	15
16	00 10 20 30 40 50	11 23 35 47 59	08 <sub>A</sub> 23 <sub>A</sub> 38 <sub>A</sub> 53 <sub>A</sub>	16
17	00 10 20 30 40 50	11 23 35 47 59	08 <sub>A</sub> 23 <sub>A</sub> 38 <sub>A</sub> 53 <sub>A</sub>	17
18	00 10 20 30 40 50	11 23 36 51	08 <sub>A</sub> 23 <sub>A</sub> 38 <sub>A</sub> 53 <sub>A</sub>	18
19	00 10 20 30 40 50	06 21 36 51	08 <sub>A</sub> 23 <sub>A</sub> 38 <sub>A</sub> 53 <sub>A</sub>	19
20	00 10 20 30 40 50 59	06 22 44 59	08 <sub>A</sub> 23 <sub>A</sub> 38 <sub>A</sub> 57 <sub>A</sub>	20
21	19 39 59	19 39 59	27 <sub>A</sub> 57 <sub>A</sub>	21
22	19 39 59	19 39 59	27 <sub>A</sub> 57 <sub>A</sub>	22
23	19 39 59 <sub>A</sub>	19 39 59 <sub>A</sub>	27 <sub>A</sub> 57 <sub>A</sub>	23
0	19 <sub>A</sub> 39 <sub>A</sub>	19 <sub>A</sub> 39 <sub>A</sub>	27 <sub>A</sub>	0

Am 24. und 31.12 Verkehr wie am Samstag.  
Fahrpläne unter [www.eswe-verkehr.de](http://www.eswe-verkehr.de) oder in der RMV-Auskunft abrufbar.

A = fährt bis Friedrich-Bergius-Str.  
S = an Schultagen

F = an Ferientagen





# 14

## Friedrich-Bergius-Str. Richtung: Äppelallee Center



🕒	Montag - Freitag	Samstag	Sonn-/Feiertag	🕒
4	-	-	-	4
5	13 28 43 58	58	-	5
6	13 28 43	28 58	-	6
7	01 11 21 <sup>F</sup> 31 41 51	28 58	-	7
8	01 11 21 31 41 51	28 52	-	8
9	01 11 21 31 41 51	07 22 37 52	-	9
10	01 11 21 31 41 51	07 22 36 48	-	10
11	01 11 21 31 41 51	00 12 24 36 48	-	11
12	01 11 21 31 41 51	00 12 24 36 48	-	12
13	01 11 21 31 41 51	00 12 24 36 48	-	13
14	01 11 21 31 41 51	00 12 24 36 48	-	14
15	01 11 21 31 41 51	00 12 24 36 48	-	15
16	01 11 21 31 41 51	00 12 24 36 48	-	16
17	01 11 21 31 41 51	00 12 24 36 48	-	17
18	01 11 21 31 41 51	00 12 24 37 52	-	18
19	01 11 21 31 41 51	07 22 37 52	-	19
20	01 11 21 31 41 51	07 23 45	-	20
21	00 20 40	00 20 40	-	21
22	00 20 40	00 20 40	-	22
23	00 20 40	00 20 40	-	23

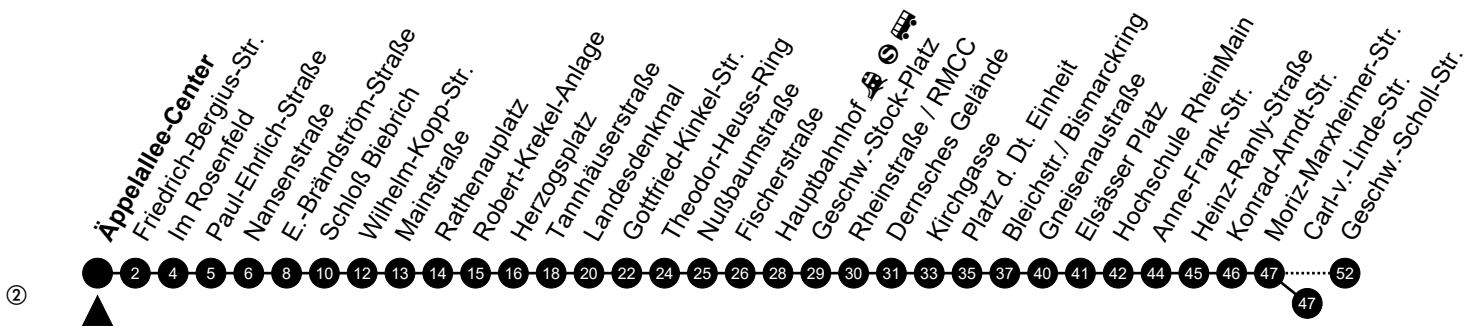
Am 24. und 31.12 Verkehr wie am Samstag.  
 Fahrpläne unter [www.eswe-verkehr.de](http://www.eswe-verkehr.de) oder in der RMV-Auskunft abrufbar.

F = an Ferientagen



# 14

## Äppelallee-Center Richtung: Carl-v-Linde-Straße



🕒	Montag - Freitag	Samstag	Sonn-/Feiertag	🕒
4	30 <sup>Ⓜ</sup> <sub>A</sub> 45 <sup>Ⓜ</sup> <sub>A</sub>	-	-	4
5	00 <sup>Ⓜ</sup> <sub>A</sub> 15 30 45 50	25 <sup>Ⓜ</sup> <sub>A</sub> 55 <sup>Ⓜ</sup> <sub>A</sub>	-	5
6	00 10 20 30 40 50	25 <sup>Ⓜ</sup> <sub>A</sub> 55 <sup>Ⓜ</sup> <sub>A</sub>	-	6
7	00 10 20 30 40 50	25 <sup>Ⓜ</sup> <sub>A</sub> 55	-	7
8	00 10 20 30 40 50	16 31 46	-	8
9	00 10 20 30 40 50	01 16 31 43 55	-	9
10	00 10 20 30 40 50	07 19 31 43 55	-	10
11	00 10 20 30 40 50	07 19 31 43 55	-	11
12	00 10 20 30 40 50	07 19 31 43 55	-	12
13	00 10 20 30 40 50	07 19 31 43 55	-	13
14	00 10 20 30 40 50	07 19 31 43 55	-	14
15	00 10 20 30 40 50	07 19 31 43 55	-	15
16	00 10 20 30 40 50	07 19 31 43 55	-	16
17	00 10 20 30 40 50	07 19 31 43 55	-	17
18	00 10 20 30 40 50	07 19 31 46	-	18
19	00 10 20 30 <sup>Ⓜ</sup> <sub>A</sub> 40 50 <sup>Ⓜ</sup> <sub>A</sub>	01 16 31 <sup>Ⓜ</sup> <sub>A</sub> 51 <sup>Ⓜ</sup> <sub>A</sub>	-	19
20	00 13 <sup>Ⓜ</sup> <sub>A</sub> 33 <sup>Ⓜ</sup> <sub>A</sub> 53 <sup>Ⓜ</sup> <sub>A</sub>	13 <sup>Ⓜ</sup> <sub>A</sub> 33 <sup>Ⓜ</sup> <sub>A</sub> 53 <sup>Ⓜ</sup> <sub>A</sub>	-	20
21	13 <sup>Ⓜ</sup> <sub>A</sub> 33 <sup>Ⓜ</sup> <sub>A</sub> 53 <sup>Ⓜ</sup> <sub>A</sub>	13 <sup>Ⓜ</sup> <sub>A</sub> 33 <sup>Ⓜ</sup> <sub>A</sub> 53 <sup>Ⓜ</sup> <sub>A</sub>	-	21
22	13 <sup>Ⓜ</sup> <sub>A</sub> 33 <sup>Ⓜ</sup> <sub>A</sub> 53 <sup>Ⓜ</sup> <sub>A</sub>	13 <sup>Ⓜ</sup> <sub>A</sub> 33 <sup>Ⓜ</sup> <sub>A</sub> 53 <sup>Ⓜ</sup> <sub>A</sub>	-	22
23	13 <sup>Ⓜ</sup> <sub>A</sub> 33 <sup>Ⓜ</sup> <sub>A</sub> 53 <sup>Ⓜ</sup> <sub>A</sub>	13 <sup>Ⓜ</sup> <sub>A</sub> 33 <sup>Ⓜ</sup> <sub>A</sub> 53 <sup>Ⓜ</sup> <sub>A</sub>	-	23

Am 24. und 31.12 Verkehr wie am Samstag.

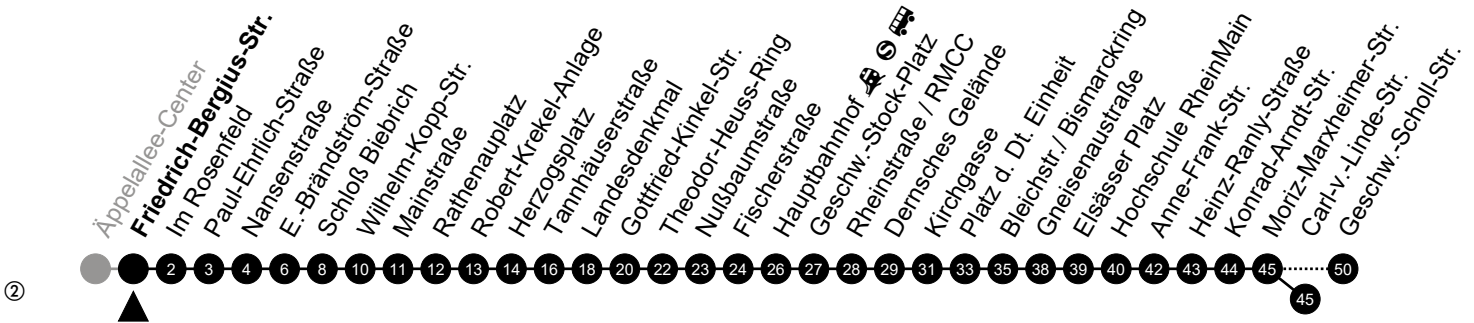
Fahrpläne unter [www.eswe-verkehr.de](http://www.eswe-verkehr.de) oder in der RMV-Auskunft abrufbar.

A = fährt bis Carl-v.-Linde-Straße



# 14

## Friedrich-Bergius-Str. Richtung: Carl-v-Linde-Straße



🕒	Montag - Freitag	Samstag	Sonn-/Feiertag	🕒
4	32 <sup>Ⓜ</sup> <sub>A</sub> 47 <sup>Ⓜ</sup> <sub>A</sub>	-	-	4
5	02 <sup>Ⓜ</sup> <sub>A</sub> 17 32 47 52	27 <sup>Ⓜ</sup> <sub>A</sub> 57 <sup>Ⓜ</sup> <sub>A</sub>	27 <sup>Ⓜ</sup> <sub>A</sub> 57 <sup>Ⓜ</sup> <sub>A</sub>	5
6	02 12 22 32 42 52	27 <sup>Ⓜ</sup> <sub>A</sub> 57 <sup>Ⓜ</sup> <sub>A</sub>	27 <sup>Ⓜ</sup> <sub>A</sub> 57 <sup>Ⓜ</sup> <sub>A</sub>	6
7	02 12 22 32 42 52	27 <sup>Ⓜ</sup> <sub>A</sub> 57	27 <sup>Ⓜ</sup> <sub>A</sub> 57 <sup>Ⓜ</sup> <sub>A</sub>	7
8	02 12 22 32 42 52	18 33 48	27 <sup>Ⓜ</sup> <sub>A</sub> 57 <sup>Ⓜ</sup> <sub>A</sub>	8
9	02 12 22 32 42 52	03 18 33 45 57	27 <sup>Ⓜ</sup> <sub>A</sub> 50 <sup>Ⓜ</sup> <sub>A</sub>	9
10	02 12 22 32 42 52	09 21 33 45 57	10 <sup>Ⓜ</sup> <sub>A</sub> 30 <sup>Ⓜ</sup> <sub>A</sub> 50 <sup>Ⓜ</sup> <sub>A</sub>	10
11	02 12 22 32 42 52	09 21 33 45 57	10 30 46	11
12	02 12 22 32 42 52	09 21 33 45 57	01 16 31 46	12
13	02 12 22 32 42 52	09 21 33 45 57	01 16 31 46	13
14	02 12 22 32 42 52	09 21 33 45 57	01 16 31 46	14
15	02 12 22 32 42 52	09 21 33 45 57	01 16 31 46	15
16	02 12 22 32 42 52	09 21 33 45 57	01 16 31 46	16
17	02 12 22 32 42 52	09 21 33 45 57	01 16 31 46	17
18	02 12 22 32 42 52	09 21 33 48	01 16 31 46	18
19	02 12 22 32 <sup>Ⓜ</sup> <sub>A</sub> 42 52 <sup>Ⓜ</sup> <sub>A</sub>	03 18 33 <sup>Ⓜ</sup> <sub>A</sub> 53 <sup>Ⓜ</sup> <sub>A</sub>	01 16 31 <sup>Ⓜ</sup> <sub>A</sub> 49 <sup>Ⓜ</sup> <sub>A</sub>	19
20	02 15 <sup>Ⓜ</sup> <sub>A</sub> 35 <sup>Ⓜ</sup> <sub>A</sub> 55 <sup>Ⓜ</sup> <sub>A</sub>	15 <sup>Ⓜ</sup> <sub>A</sub> 35 <sup>Ⓜ</sup> <sub>A</sub> 55 <sup>Ⓜ</sup> <sub>A</sub>	27 <sup>Ⓜ</sup> <sub>A</sub> 57 <sup>Ⓜ</sup> <sub>A</sub>	20
21	15 <sup>Ⓜ</sup> <sub>A</sub> 35 <sup>Ⓜ</sup> <sub>A</sub> 55 <sup>Ⓜ</sup> <sub>A</sub>	15 <sup>Ⓜ</sup> <sub>A</sub> 35 <sup>Ⓜ</sup> <sub>A</sub> 55 <sup>Ⓜ</sup> <sub>A</sub>	27 <sup>Ⓜ</sup> <sub>A</sub> 57 <sup>Ⓜ</sup> <sub>A</sub>	21
22	15 <sup>Ⓜ</sup> <sub>A</sub> 35 <sup>Ⓜ</sup> <sub>A</sub> 55 <sup>Ⓜ</sup> <sub>A</sub>	15 <sup>Ⓜ</sup> <sub>A</sub> 35 <sup>Ⓜ</sup> <sub>A</sub> 55 <sup>Ⓜ</sup> <sub>A</sub>	27 <sup>Ⓜ</sup> <sub>A</sub> 57 <sup>Ⓜ</sup> <sub>A</sub>	22
23	15 <sup>Ⓜ</sup> <sub>A</sub> 35 <sup>Ⓜ</sup> <sub>A</sub> 55 <sup>Ⓜ</sup> <sub>A</sub>	15 <sup>Ⓜ</sup> <sub>A</sub> 35 <sup>Ⓜ</sup> <sub>A</sub> 55 <sup>Ⓜ</sup> <sub>A</sub>	27 <sup>Ⓜ</sup> <sub>A</sub>	23
0	03 <sub>B</sub> 25 <sub>C</sub> 45 <sub>B</sub>	03 <sub>B</sub> 25 <sub>C</sub> 45 <sub>B</sub>	03 <sub>B</sub> 45 <sub>B</sub>	0

Am 24. und 31.12 Verkehr wie am Samstag.  
Fahrpläne unter [www.eswe-verkehr.de](http://www.eswe-verkehr.de) oder in der RMV-Auskunft abrufbar.

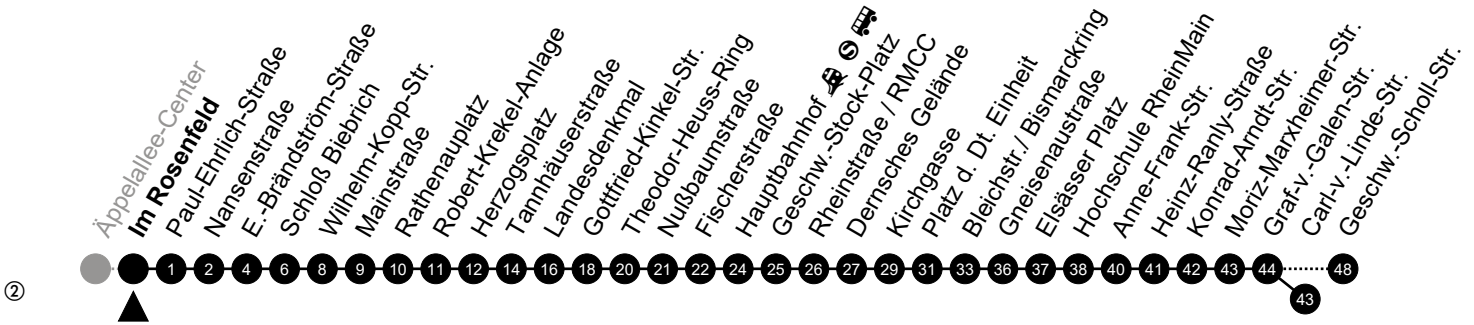
A = fährt bis Carl-v.-Linde-Straße  
C = fährt bis Bleichstr./ Bismarckring

B = fährt bis Hauptbahnhof



# 14

## Im Rosenfeld Richtung: Carl-v-Linde-Straße



🕒	Montag - Freitag	Samstag	Sonn-/Feiertag	🕒
4	34 <sup>ⓐ</sup> 49 <sup>ⓐ</sup>	-	-	4
5	04 <sup>ⓐ</sup> 19 34 49 54	29 <sup>ⓐ</sup> 59 <sup>ⓐ</sup>	29 <sup>ⓐ</sup> 59 <sup>ⓐ</sup>	5
6	04 14 24 34 44 54	29 <sup>ⓐ</sup> 59 <sup>ⓐ</sup>	29 <sup>ⓐ</sup> 59 <sup>ⓐ</sup>	6
7	04 14 24 34 44 54	29 <sup>ⓐ</sup> 59	29 <sup>ⓐ</sup> 59 <sup>ⓐ</sup>	7
8	04 14 24 34 44 54	20 35 50	29 <sup>ⓐ</sup> 59 <sup>ⓐ</sup>	8
9	04 14 24 34 44 54	05 20 35 47 59	29 <sup>ⓐ</sup> 52 <sup>ⓐ</sup>	9
10	04 14 24 34 44 54	11 23 35 47 59	12 <sup>ⓐ</sup> 32 <sup>ⓐ</sup> 52 <sup>ⓐ</sup>	10
11	04 14 24 34 44 54	11 23 35 47 59	12 32 48	11
12	04 14 24 34 44 54	11 23 35 47 59	03 18 33 48	12
13	04 14 24 34 44 54	11 23 35 47 59	03 18 33 48	13
14	04 14 24 34 44 54	11 23 35 47 59	03 18 33 48	14
15	04 14 24 34 44 54	11 23 35 47 59	03 18 33 48	15
16	04 14 24 34 44 54	11 23 35 47 59	03 18 33 48	16
17	04 14 24 34 44 54	11 23 35 47 59	03 18 33 48	17
18	04 14 24 34 44 54	11 23 35 50	03 18 33 48	18
19	04 14 24 34 <sup>ⓐ</sup> 44 54 <sup>ⓐ</sup>	05 20 35 <sup>ⓐ</sup> 55 <sup>ⓐ</sup>	03 18 33 <sup>ⓐ</sup> 51 <sup>ⓐ</sup>	19
20	04 17 <sup>ⓐ</sup> 37 <sup>ⓐ</sup> 57 <sup>ⓐ</sup>	17 <sup>ⓐ</sup> 37 <sup>ⓐ</sup> 57 <sup>ⓐ</sup>	29 <sup>ⓐ</sup> 59 <sup>ⓐ</sup>	20
21	17 <sup>ⓐ</sup> 37 <sup>ⓐ</sup> 57 <sup>ⓐ</sup>	17 <sup>ⓐ</sup> 37 <sup>ⓐ</sup> 57 <sup>ⓐ</sup>	29 <sup>ⓐ</sup> 59 <sup>ⓐ</sup>	21
22	17 <sup>ⓐ</sup> 37 <sup>ⓐ</sup> 57 <sup>ⓐ</sup>	17 <sup>ⓐ</sup> 37 <sup>ⓐ</sup> 57 <sup>ⓐ</sup>	29 <sup>ⓐ</sup> 59 <sup>ⓐ</sup>	22
23	17 <sup>ⓐ</sup> 37 <sup>ⓐ</sup> 57 <sup>ⓐ</sup>	17 <sup>ⓐ</sup> 37 <sup>ⓐ</sup> 57 <sup>ⓐ</sup>	29 <sup>ⓐ</sup>	23
0	05 <sup>ⓑ</sup> 27 <sup>ⓒ</sup> 47 <sup>ⓑ</sup>	05 <sup>ⓑ</sup> 27 <sup>ⓒ</sup> 47 <sup>ⓑ</sup>	05 <sup>ⓑ</sup> 47 <sup>ⓑ</sup>	0

Am 24. und 31.12 Verkehr wie am Samstag.  
Fahrpläne unter [www.eswe-verkehr.de](http://www.eswe-verkehr.de) oder in der RMV-Auskunft abrufbar.

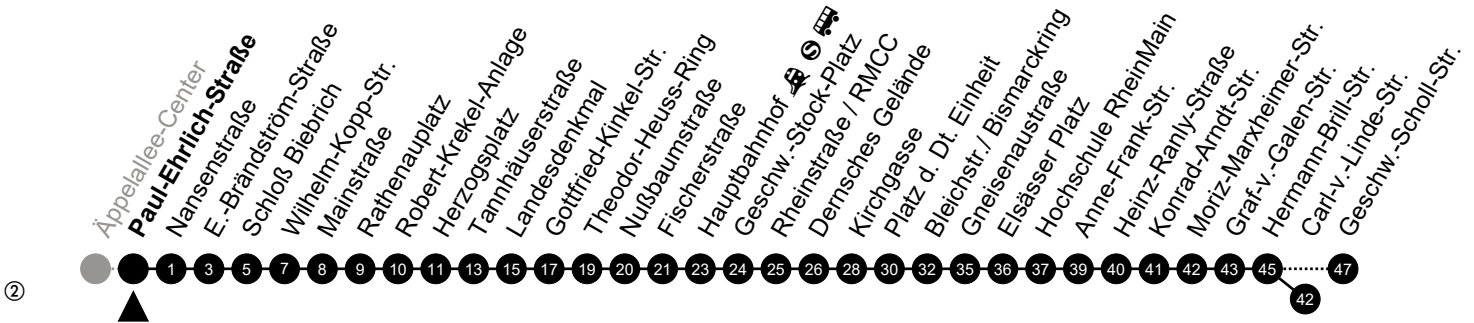
A = fährt bis Carl-v.-Linde-Straße  
C = fährt bis Bleichstr./ Bismarckring

B = fährt bis Hauptbahnhof



# 14

## Paul-Ehrlich-Straße Richtung: Carl-v-Linde-Straße



🕒	Montag - Freitag	Samstag	Sonn-/Feiertag	🕒
4	35 <sup>Ⓜ</sup> <sub>A</sub> 50 <sup>Ⓜ</sup> <sub>A</sub>	-	-	4
5	05 <sup>Ⓜ</sup> <sub>A</sub> 20 35 50 55	30 <sup>Ⓜ</sup> <sub>A</sub>	30 <sup>Ⓜ</sup> <sub>A</sub>	5
6	05 15 25 35 45 55	00 <sup>Ⓜ</sup> <sub>A</sub> 30 <sup>Ⓜ</sup> <sub>A</sub>	00 <sup>Ⓜ</sup> <sub>A</sub> 30 <sup>Ⓜ</sup> <sub>A</sub>	6
7	05 15 25 35 45 55	00 <sup>Ⓜ</sup> <sub>A</sub> 30 <sup>Ⓜ</sup> <sub>A</sub>	00 <sup>Ⓜ</sup> <sub>A</sub> 30 <sup>Ⓜ</sup> <sub>A</sub>	7
8	05 15 25 35 45 55	00 21 36 51	00 <sup>Ⓜ</sup> <sub>A</sub> 30 <sup>Ⓜ</sup> <sub>A</sub>	8
9	05 15 25 35 45 55	06 21 36 48	00 <sup>Ⓜ</sup> <sub>A</sub> 30 <sup>Ⓜ</sup> <sub>A</sub> 53 <sup>Ⓜ</sup> <sub>A</sub>	9
10	05 15 25 35 45 55	00 12 24 36 48	13 <sup>Ⓜ</sup> <sub>A</sub> 33 <sup>Ⓜ</sup> <sub>A</sub> 53 <sup>Ⓜ</sup> <sub>A</sub>	10
11	05 15 25 35 45 55	00 12 24 36 48	13 33 49	11
12	05 15 25 35 45 55	00 12 24 36 48	04 19 34 49	12
13	05 15 25 35 45 55	00 12 24 36 48	04 19 34 49	13
14	05 15 25 35 45 55	00 12 24 36 48	04 19 34 49	14
15	05 15 25 35 45 55	00 12 24 36 48	04 19 34 49	15
16	05 15 25 35 45 55	00 12 24 36 48	04 19 34 49	16
17	05 15 25 35 45 55	00 12 24 36 48	04 19 34 49	17
18	05 15 25 35 45 55	00 12 24 36 51	04 19 34 49	18
19	05 15 25 35 <sup>Ⓜ</sup> <sub>A</sub> 45 55 <sup>Ⓜ</sup> <sub>A</sub>	06 21 36 <sup>Ⓜ</sup> <sub>A</sub> 56 <sup>Ⓜ</sup> <sub>A</sub>	04 19 34 <sup>Ⓜ</sup> <sub>A</sub> 52 <sup>Ⓜ</sup> <sub>A</sub>	19
20	05 18 <sup>Ⓜ</sup> <sub>A</sub> 38 <sup>Ⓜ</sup> <sub>A</sub> 58 <sup>Ⓜ</sup> <sub>A</sub>	18 <sup>Ⓜ</sup> <sub>A</sub> 38 <sup>Ⓜ</sup> <sub>A</sub> 58 <sup>Ⓜ</sup> <sub>A</sub>	30 <sup>Ⓜ</sup> <sub>A</sub>	20
21	18 <sup>Ⓜ</sup> <sub>A</sub> 38 <sup>Ⓜ</sup> <sub>A</sub> 58 <sup>Ⓜ</sup> <sub>A</sub>	18 <sup>Ⓜ</sup> <sub>A</sub> 38 <sup>Ⓜ</sup> <sub>A</sub> 58 <sup>Ⓜ</sup> <sub>A</sub>	00 <sup>Ⓜ</sup> <sub>A</sub> 30 <sup>Ⓜ</sup> <sub>A</sub>	21
22	18 <sup>Ⓜ</sup> <sub>A</sub> 38 <sup>Ⓜ</sup> <sub>A</sub> 58 <sup>Ⓜ</sup> <sub>A</sub>	18 <sup>Ⓜ</sup> <sub>A</sub> 38 <sup>Ⓜ</sup> <sub>A</sub> 58 <sup>Ⓜ</sup> <sub>A</sub>	00 <sup>Ⓜ</sup> <sub>A</sub> 30 <sup>Ⓜ</sup> <sub>A</sub>	22
23	18 <sup>Ⓜ</sup> <sub>A</sub> 38 <sup>Ⓜ</sup> <sub>A</sub> 58 <sup>Ⓜ</sup> <sub>A</sub>	18 <sup>Ⓜ</sup> <sub>A</sub> 38 <sup>Ⓜ</sup> <sub>A</sub> 58 <sup>Ⓜ</sup> <sub>A</sub>	00 <sup>Ⓜ</sup> <sub>A</sub> 30 <sup>Ⓜ</sup> <sub>A</sub>	23
0	06 <sub>B</sub> 28 <sub>C</sub> 48 <sub>B</sub>	06 <sub>B</sub> 28 <sub>C</sub> 48 <sub>B</sub>	06 <sub>B</sub> 48 <sub>B</sub>	0

Am 24. und 31.12 Verkehr wie am Samstag.  
Fahrpläne unter [www.eswe-verkehr.de](http://www.eswe-verkehr.de) oder in der RMV-Auskunft abrufbar.

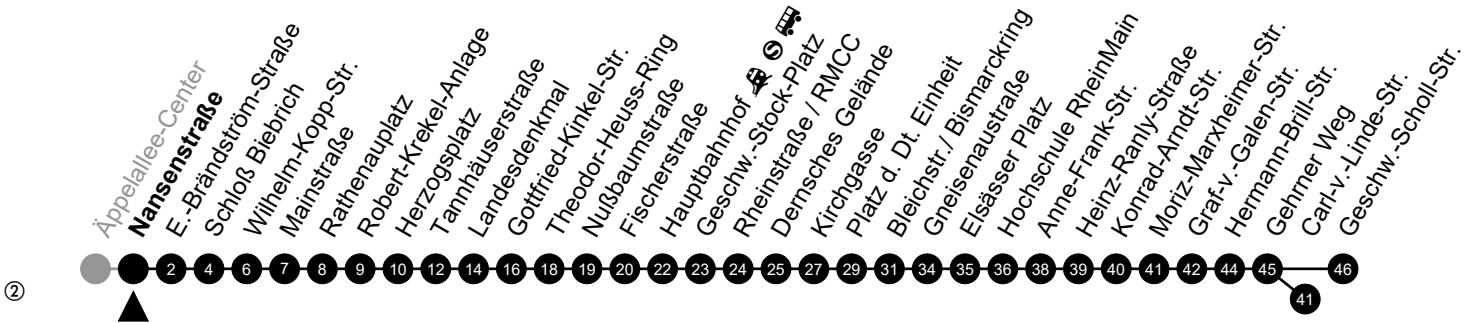
A = fährt bis Carl-v.-Linde-Straße  
C = fährt bis Bleichstr./ Bismarckring

B = fährt bis Hauptbahnhof



# 14

## Nansenstraße Richtung: Carl-v-Linde-Straße



🕒	Montag - Freitag	Samstag	Sonn-/Feiertag	🕒
4	36 <sup>ⓐ</sup> 51 <sup>ⓐ</sup>	-	-	4
5	06 <sup>ⓐ</sup> 21 36 51 56	31 <sup>ⓐ</sup>	31 <sup>ⓐ</sup>	5
6	06 16 26 36 46 56	01 <sup>ⓐ</sup> 31 <sup>ⓐ</sup>	01 <sup>ⓐ</sup> 31 <sup>ⓐ</sup>	6
7	06 16 26 36 46 56	01 <sup>ⓐ</sup> 31 <sup>ⓐ</sup>	01 <sup>ⓐ</sup> 31 <sup>ⓐ</sup>	7
8	06 16 26 36 46 56	01 22 37 52	01 <sup>ⓐ</sup> 31 <sup>ⓐ</sup>	8
9	06 16 26 36 46 56	07 22 37 49	01 <sup>ⓐ</sup> 31 <sup>ⓐ</sup> 54 <sup>ⓐ</sup>	9
10	06 16 26 36 46 56	01 13 25 37 49	14 <sup>ⓐ</sup> 34 <sup>ⓐ</sup> 54 <sup>ⓐ</sup>	10
11	06 16 26 36 46 56	01 13 25 37 49	14 34 50	11
12	06 16 26 36 46 56	01 13 25 37 49	05 20 35 50	12
13	06 16 26 36 46 56	01 13 25 37 49	05 20 35 50	13
14	06 16 26 36 46 56	01 13 25 37 49	05 20 35 50	14
15	06 16 26 36 46 56	01 13 25 37 49	05 20 35 50	15
16	06 16 26 36 46 56	01 13 25 37 49	05 20 35 50	16
17	06 16 26 36 46 56	01 13 25 37 49	05 20 35 50	17
18	06 16 26 36 46 56	01 13 25 37 52	05 20 35 50	18
19	06 16 26 36 <sup>ⓐ</sup> 46 56 <sup>ⓐ</sup>	07 22 37 <sup>ⓐ</sup> 57 <sup>ⓐ</sup>	05 20 35 <sup>ⓐ</sup> 53 <sup>ⓐ</sup>	19
20	06 19 <sup>ⓐ</sup> 39 <sup>ⓐ</sup> 59 <sup>ⓐ</sup>	19 <sup>ⓐ</sup> 39 <sup>ⓐ</sup> 59 <sup>ⓐ</sup>	31 <sup>ⓐ</sup>	20
21	19 <sup>ⓐ</sup> 39 <sup>ⓐ</sup> 59 <sup>ⓐ</sup>	19 <sup>ⓐ</sup> 39 <sup>ⓐ</sup> 59 <sup>ⓐ</sup>	01 <sup>ⓐ</sup> 31 <sup>ⓐ</sup>	21
22	19 <sup>ⓐ</sup> 39 <sup>ⓐ</sup> 59 <sup>ⓐ</sup>	19 <sup>ⓐ</sup> 39 <sup>ⓐ</sup> 59 <sup>ⓐ</sup>	01 <sup>ⓐ</sup> 31 <sup>ⓐ</sup>	22
23	19 <sup>ⓐ</sup> 39 <sup>ⓐ</sup> 59 <sup>ⓐ</sup>	19 <sup>ⓐ</sup> 39 <sup>ⓐ</sup> 59 <sup>ⓐ</sup>	01 <sup>ⓐ</sup> 31 <sup>ⓐ</sup>	23
0	07 <sup>ⓑ</sup> 29 <sup>ⓒ</sup> 49 <sup>ⓑ</sup>	07 <sup>ⓑ</sup> 29 <sup>ⓒ</sup> 49 <sup>ⓑ</sup>	07 <sup>ⓑ</sup> 49 <sup>ⓑ</sup>	0

Am 24. und 31.12 Verkehr wie am Samstag.  
Fahrpläne unter [www.eswe-verkehr.de](http://www.eswe-verkehr.de) oder in der RMV-Auskunft abrufbar.

A = fährt bis Carl-v.-Linde-Straße  
C = fährt bis Bleichstr./ Bismarckring

B = fährt bis Hauptbahnhof



# 14

## E.-Brändström-Straße Richtung: Carl-v-Linde-Straße



🕒	Montag - Freitag	Samstag	Sonn-/Feiertag	🕒
4	37 <sup>Ⓜ</sup> <sub>A</sub> 52 <sup>Ⓜ</sup> <sub>A</sub>	-	-	4
5	07 <sup>Ⓜ</sup> <sub>A</sub> 22 37 52 58	32 <sup>Ⓜ</sup> <sub>A</sub>	32 <sup>Ⓜ</sup> <sub>A</sub>	5
6	08 18 28 38 48 58	02 <sup>Ⓜ</sup> <sub>A</sub> 32 <sup>Ⓜ</sup> <sub>A</sub>	02 <sup>Ⓜ</sup> <sub>A</sub> 32 <sup>Ⓜ</sup> <sub>A</sub>	6
7	08 18 28 38 48 58	02 <sup>Ⓜ</sup> <sub>A</sub> 32 <sup>Ⓜ</sup> <sub>A</sub>	02 <sup>Ⓜ</sup> <sub>A</sub> 32 <sup>Ⓜ</sup> <sub>A</sub>	7
8	08 18 28 38 48 58	02 24 39 54	02 <sup>Ⓜ</sup> <sub>A</sub> 32 <sup>Ⓜ</sup> <sub>A</sub>	8
9	08 18 28 38 48 58	09 24 39 51	02 <sup>Ⓜ</sup> <sub>A</sub> 32 <sup>Ⓜ</sup> <sub>A</sub> 56 <sup>Ⓜ</sup> <sub>A</sub>	9
10	08 18 28 38 48 58	03 15 27 39 51	16 <sup>Ⓜ</sup> <sub>A</sub> 36 <sup>Ⓜ</sup> <sub>A</sub> 56 <sup>Ⓜ</sup> <sub>A</sub>	10
11	08 18 28 38 48 58	03 15 27 39 51	16 36 52	11
12	08 18 28 38 48 58	03 15 27 39 51	07 22 37 52	12
13	08 18 28 38 48 58	03 15 27 39 51	07 22 37 52	13
14	08 18 28 38 48 58	03 15 27 39 51	07 22 37 52	14
15	08 18 28 38 48 58	03 15 27 39 51	07 22 37 52	15
16	08 18 28 38 48 58	03 15 27 39 51	07 22 37 52	16
17	08 18 28 38 48 58	03 15 27 39 51	07 22 37 52	17
18	08 18 28 38 48 58	03 15 27 39 54	07 22 37 52	18
19	08 18 28 38 <sup>Ⓜ</sup> <sub>A</sub> 48 58 <sup>Ⓜ</sup> <sub>A</sub>	09 24 39 <sup>Ⓜ</sup> <sub>A</sub> 59 <sup>Ⓜ</sup> <sub>A</sub>	07 22 37 <sup>Ⓜ</sup> <sub>A</sub> 55 <sup>Ⓜ</sup> <sub>A</sub>	19
20	08 20 <sup>Ⓜ</sup> <sub>A</sub> 40 <sup>Ⓜ</sup> <sub>A</sub>	20 <sup>Ⓜ</sup> <sub>A</sub> 40 <sup>Ⓜ</sup> <sub>A</sub>	32 <sup>Ⓜ</sup> <sub>A</sub>	20
21	00 <sup>Ⓜ</sup> <sub>A</sub> 20 <sup>Ⓜ</sup> <sub>A</sub> 40 <sup>Ⓜ</sup> <sub>A</sub>	00 <sup>Ⓜ</sup> <sub>A</sub> 20 <sup>Ⓜ</sup> <sub>A</sub> 40 <sup>Ⓜ</sup> <sub>A</sub>	02 <sup>Ⓜ</sup> <sub>A</sub> 32 <sup>Ⓜ</sup> <sub>A</sub>	21
22	00 <sup>Ⓜ</sup> <sub>A</sub> 20 <sup>Ⓜ</sup> <sub>A</sub> 40 <sup>Ⓜ</sup> <sub>A</sub>	00 <sup>Ⓜ</sup> <sub>A</sub> 20 <sup>Ⓜ</sup> <sub>A</sub> 40 <sup>Ⓜ</sup> <sub>A</sub>	02 <sup>Ⓜ</sup> <sub>A</sub> 32 <sup>Ⓜ</sup> <sub>A</sub>	22
23	00 <sup>Ⓜ</sup> <sub>A</sub> 20 <sup>Ⓜ</sup> <sub>A</sub> 40 <sup>Ⓜ</sup> <sub>A</sub>	00 <sup>Ⓜ</sup> <sub>A</sub> 20 <sup>Ⓜ</sup> <sub>A</sub> 40 <sup>Ⓜ</sup> <sub>A</sub>	02 <sup>Ⓜ</sup> <sub>A</sub> 32 <sup>Ⓜ</sup> <sub>A</sub>	23
0	00 <sup>Ⓜ</sup> <sub>A</sub> 08 <sup>Ⓜ</sup> <sub>B</sub> 30 <sup>Ⓜ</sup> <sub>C</sub> 50 <sup>Ⓜ</sup> <sub>B</sub>	00 <sup>Ⓜ</sup> <sub>A</sub> 08 <sup>Ⓜ</sup> <sub>B</sub> 30 <sup>Ⓜ</sup> <sub>C</sub> 50 <sup>Ⓜ</sup> <sub>B</sub>	08 <sup>Ⓜ</sup> <sub>B</sub> 50 <sup>Ⓜ</sup> <sub>B</sub>	0

Am 24. und 31.12 Verkehr wie am Samstag.  
Fahrpläne unter [www.eswe-verkehr.de](http://www.eswe-verkehr.de) oder in der RMV-Auskunft abrufbar.

A = fährt bis Carl-v.-Linde-Straße  
C = fährt bis Bleichstr./ Bismarckring

B = fährt bis Hauptbahnhof



# 14

## Schloß Biebrich Richtung: Carl-v-Linde-Straße



🕒	Montag - Freitag	Samstag	Sonn-/Feiertag	🕒
4	39 <sup>Ⓜ</sup> <sub>A</sub> 54 <sup>Ⓜ</sup> <sub>A</sub>	-	-	4
5	09 <sup>Ⓜ</sup> <sub>A</sub> 24 39 54	34 <sup>Ⓜ</sup> <sub>A</sub>	34 <sup>Ⓜ</sup> <sub>A</sub>	5
6	00 10 20 30 40 50	04 <sup>Ⓜ</sup> <sub>A</sub> 34 <sup>Ⓜ</sup> <sub>A</sub>	04 <sup>Ⓜ</sup> <sub>A</sub> 34 <sup>Ⓜ</sup> <sub>A</sub>	6
7	00 10 20 30 40 50	04 <sup>Ⓜ</sup> <sub>A</sub> 34 <sup>Ⓜ</sup> <sub>A</sub>	04 <sup>Ⓜ</sup> <sub>A</sub> 34 <sup>Ⓜ</sup> <sub>A</sub>	7
8	00 10 20 30 40 50	04 26 41 56	04 <sup>Ⓜ</sup> <sub>A</sub> 34 <sup>Ⓜ</sup> <sub>A</sub>	8
9	00 10 20 30 40 50	11 26 41 53	04 <sup>Ⓜ</sup> <sub>A</sub> 34 <sup>Ⓜ</sup> <sub>A</sub> 58 <sup>Ⓜ</sup> <sub>A</sub>	9
10	00 10 20 30 40 50	05 17 29 41 53	18 <sup>Ⓜ</sup> <sub>A</sub> 38 <sup>Ⓜ</sup> <sub>A</sub> 58 <sup>Ⓜ</sup> <sub>A</sub>	10
11	00 10 20 30 40 50	05 17 29 41 53	18 38 54	11
12	00 10 20 30 40 50	05 17 29 41 53	09 24 39 54	12
13	00 10 20 30 40 50	05 17 29 41 53	09 24 39 54	13
14	00 10 20 30 40 50	05 17 29 41 53	09 24 39 54	14
15	00 10 20 30 40 50	05 17 29 41 53	09 24 39 54	15
16	00 10 20 30 40 50	05 17 29 41 53	09 24 39 54	16
17	00 10 20 30 40 50	05 17 29 41 53	09 24 39 54	17
18	00 10 20 30 40 50	05 17 29 41 56	09 24 39 54	18
19	00 10 20 30 40 <sup>Ⓜ</sup> <sub>A</sub> 50	11 26 41 <sup>Ⓜ</sup> <sub>A</sub>	09 24 39 <sup>Ⓜ</sup> <sub>A</sub> 57 <sup>Ⓜ</sup> <sub>A</sub>	19
20	00 <sup>Ⓜ</sup> <sub>A</sub> 10 22 <sup>Ⓜ</sup> <sub>A</sub> 42 <sup>Ⓜ</sup> <sub>A</sub>	01 <sup>Ⓜ</sup> <sub>A</sub> 22 <sup>Ⓜ</sup> <sub>A</sub> 42 <sup>Ⓜ</sup> <sub>A</sub>	34 <sup>Ⓜ</sup> <sub>A</sub>	20
21	02 <sup>Ⓜ</sup> <sub>A</sub> 22 <sup>Ⓜ</sup> <sub>A</sub> 42 <sup>Ⓜ</sup> <sub>A</sub>	02 <sup>Ⓜ</sup> <sub>A</sub> 22 <sup>Ⓜ</sup> <sub>A</sub> 42 <sup>Ⓜ</sup> <sub>A</sub>	04 <sup>Ⓜ</sup> <sub>A</sub> 34 <sup>Ⓜ</sup> <sub>A</sub>	21
22	02 <sup>Ⓜ</sup> <sub>A</sub> 22 <sup>Ⓜ</sup> <sub>A</sub> 42 <sup>Ⓜ</sup> <sub>A</sub>	02 <sup>Ⓜ</sup> <sub>A</sub> 22 <sup>Ⓜ</sup> <sub>A</sub> 42 <sup>Ⓜ</sup> <sub>A</sub>	04 <sup>Ⓜ</sup> <sub>A</sub> 34 <sup>Ⓜ</sup> <sub>A</sub>	22
23	02 <sup>Ⓜ</sup> <sub>A</sub> 22 <sup>Ⓜ</sup> <sub>A</sub> 42 <sup>Ⓜ</sup> <sub>A</sub>	02 <sup>Ⓜ</sup> <sub>A</sub> 22 <sup>Ⓜ</sup> <sub>A</sub> 42 <sup>Ⓜ</sup> <sub>A</sub>	04 <sup>Ⓜ</sup> <sub>A</sub> 34 <sup>Ⓜ</sup> <sub>A</sub>	23
0	02 <sup>Ⓜ</sup> <sub>A</sub> 10 <sup>Ⓜ</sup> <sub>B</sub> 32 <sup>Ⓜ</sup> <sub>C</sub> 52 <sup>Ⓜ</sup> <sub>B</sub>	02 <sup>Ⓜ</sup> <sub>A</sub> 10 <sup>Ⓜ</sup> <sub>B</sub> 32 <sup>Ⓜ</sup> <sub>C</sub> 52 <sup>Ⓜ</sup> <sub>B</sub>	10 <sup>Ⓜ</sup> <sub>B</sub> 52 <sup>Ⓜ</sup> <sub>B</sub>	0

Am 24. und 31.12 Verkehr wie am Samstag.  
 Fahrpläne unter [www.eswe-verkehr.de](http://www.eswe-verkehr.de) oder in der RMV-Auskunft abrufbar.

A = fährt bis Carl-v.-Linde-Straße  
 C = fährt bis Bleichstr./ Bismarckring

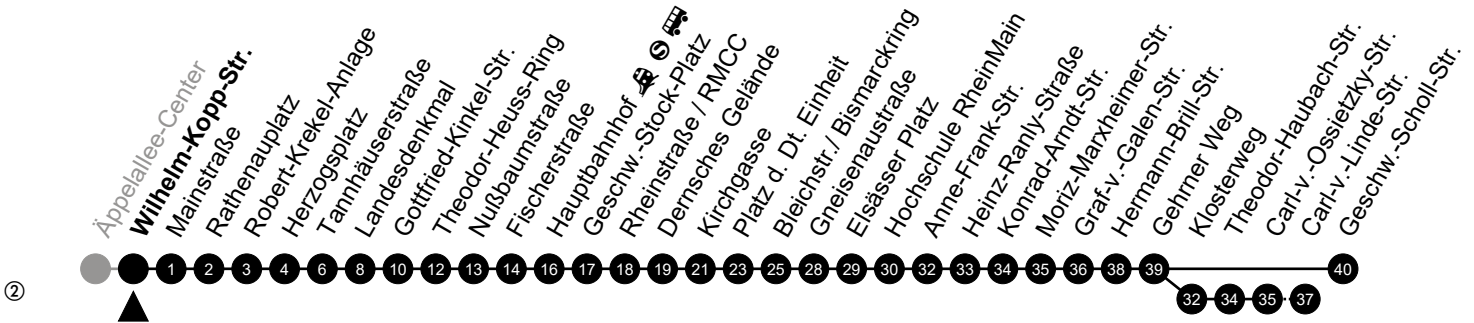
B = fährt bis Hauptbahnhof





# 14

## Wilhelm-Kopp-Str. Richtung: Carl-v-Linde-Straße



🕒	Montag - Freitag	Samstag	Sonn-/Feiertag	🕒
4	40 <sup>Ⓜ</sup> <sub>A</sub> 55 <sup>Ⓜ</sup> <sub>A</sub>	-	-	4
5	10 <sup>Ⓜ</sup> <sub>A</sub> 25 40 55	35 <sup>Ⓜ</sup> <sub>A</sub>	35 <sup>Ⓜ</sup> <sub>A</sub>	5
6	02 12 22 32 42 52	05 <sup>Ⓜ</sup> <sub>A</sub> 35 <sup>Ⓜ</sup> <sub>A</sub>	05 <sup>Ⓜ</sup> <sub>A</sub> 35 <sup>Ⓜ</sup> <sub>A</sub>	6
7	02 12 22 32 42 52	05 <sup>Ⓜ</sup> <sub>A</sub> 35 <sup>Ⓜ</sup> <sub>A</sub>	05 <sup>Ⓜ</sup> <sub>A</sub> 35 <sup>Ⓜ</sup> <sub>A</sub>	7
8	02 12 22 32 42 52	05 28 43 58	05 <sup>Ⓜ</sup> <sub>A</sub> 35 <sup>Ⓜ</sup> <sub>A</sub>	8
9	02 12 22 32 42 52	13 28 43 55	05 <sup>Ⓜ</sup> <sub>A</sub> 35 <sup>Ⓜ</sup> <sub>A</sub>	9
10	02 12 22 32 42 52	07 19 31 43 55	00 <sup>Ⓜ</sup> <sub>A</sub> 20 <sup>Ⓜ</sup> <sub>A</sub> 40 <sup>Ⓜ</sup> <sub>A</sub>	10
11	02 12 22 32 42 52	07 19 31 43 55	00 <sup>Ⓜ</sup> <sub>A</sub> 20 40 56	11
12	02 12 22 32 42 52	07 19 31 43 55	11 26 41 56	12
13	02 12 22 32 42 52	07 19 31 43 55	11 26 41 56	13
14	02 12 22 32 42 52	07 19 31 43 55	11 26 41 56	14
15	02 12 22 32 42 52	07 19 31 43 55	11 26 41 56	15
16	02 12 22 32 42 52	07 19 31 43 55	11 26 41 56	16
17	02 12 22 32 42 52	07 19 31 43 55	11 26 41 56	17
18	02 12 22 32 42 52	07 19 31 43 58	11 26 41 56	18
19	02 12 22 32 42 <sup>Ⓜ</sup> <sub>A</sub> 52	13 28 43 <sup>Ⓜ</sup> <sub>A</sub>	11 26 41 <sup>Ⓜ</sup> <sub>A</sub> 59 <sup>Ⓜ</sup> <sub>A</sub>	19
20	02 <sup>Ⓜ</sup> <sub>A</sub> 12 23 <sup>Ⓜ</sup> <sub>A</sub> 43 <sup>Ⓜ</sup> <sub>A</sub>	03 <sup>Ⓜ</sup> <sub>A</sub> 23 <sup>Ⓜ</sup> <sub>A</sub> 43 <sup>Ⓜ</sup> <sub>A</sub>	35 <sup>Ⓜ</sup> <sub>A</sub>	20
21	03 <sup>Ⓜ</sup> <sub>A</sub> 23 <sup>Ⓜ</sup> <sub>A</sub> 43 <sup>Ⓜ</sup> <sub>A</sub>	03 <sup>Ⓜ</sup> <sub>A</sub> 23 <sup>Ⓜ</sup> <sub>A</sub> 43 <sup>Ⓜ</sup> <sub>A</sub>	05 <sup>Ⓜ</sup> <sub>A</sub> 35 <sup>Ⓜ</sup> <sub>A</sub>	21
22	03 <sup>Ⓜ</sup> <sub>A</sub> 23 <sup>Ⓜ</sup> <sub>A</sub> 43 <sup>Ⓜ</sup> <sub>A</sub>	03 <sup>Ⓜ</sup> <sub>A</sub> 23 <sup>Ⓜ</sup> <sub>A</sub> 43 <sup>Ⓜ</sup> <sub>A</sub>	05 <sup>Ⓜ</sup> <sub>A</sub> 35 <sup>Ⓜ</sup> <sub>A</sub>	22
23	03 <sup>Ⓜ</sup> <sub>A</sub> 23 <sup>Ⓜ</sup> <sub>A</sub> 43 <sup>Ⓜ</sup> <sub>A</sub>	03 <sup>Ⓜ</sup> <sub>A</sub> 23 <sup>Ⓜ</sup> <sub>A</sub> 43 <sup>Ⓜ</sup> <sub>A</sub>	05 <sup>Ⓜ</sup> <sub>A</sub> 35 <sup>Ⓜ</sup> <sub>A</sub>	23
0	03 <sup>Ⓜ</sup> <sub>A</sub> 11 <sub>B</sub> 33 <sub>C</sub> 53 <sub>B</sub>	03 <sup>Ⓜ</sup> <sub>A</sub> 11 <sub>B</sub> 33 <sub>C</sub> 53 <sub>B</sub>	11 <sub>B</sub> 53 <sub>B</sub>	0

Am 24. und 31.12 Verkehr wie am Samstag.  
Fahrpläne unter [www.eswe-verkehr.de](http://www.eswe-verkehr.de) oder in der RMV-Auskunft abrufbar.

A = fährt bis Carl-v.-Linde-Straße  
C = fährt bis Bleichstr./ Bismarckring

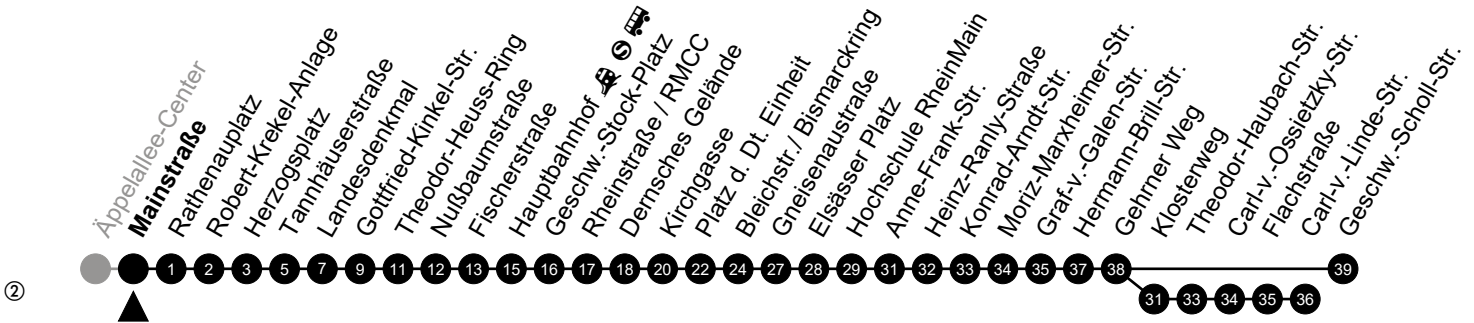
B = fährt bis Hauptbahnhof



# 14

## Mainstraße

Richtung: Carl-v-Linde-Straße



🕒	Montag - Freitag	Samstag	Sonn-/Feiertag	🕒
4	41 <sup>ⓐ</sup> 56 <sup>ⓐ</sup>	-	-	4
5	11 <sup>ⓐ</sup> 26 41 56	36 <sup>ⓐ</sup>	36 <sup>ⓐ</sup>	5
6	03 13 23 33 43 53	06 <sup>ⓐ</sup> 36 <sup>ⓐ</sup>	06 <sup>ⓐ</sup> 36 <sup>ⓐ</sup>	6
7	03 13 23 33 43 53	06 <sup>ⓐ</sup> 36 <sup>ⓐ</sup>	06 <sup>ⓐ</sup> 36 <sup>ⓐ</sup>	7
8	03 13 23 33 43 53	06 29 44 59	06 <sup>ⓐ</sup> 36 <sup>ⓐ</sup>	8
9	03 13 23 33 43 53	14 29 44 56	06 <sup>ⓐ</sup> 36 <sup>ⓐ</sup>	9
10	03 13 23 33 43 53	08 20 32 44 56	01 <sup>ⓐ</sup> 21 <sup>ⓐ</sup> 41 <sup>ⓐ</sup>	10
11	03 13 23 33 43 53	08 20 32 44 56	01 <sup>ⓐ</sup> 21 41 57	11
12	03 13 23 33 43 53	08 20 32 44 56	12 27 42 57	12
13	03 13 23 33 43 53	08 20 32 44 56	12 27 42 57	13
14	03 13 23 33 43 53	08 20 32 44 56	12 27 42 57	14
15	03 13 23 33 43 53	08 20 32 44 56	12 27 42 57	15
16	03 13 23 33 43 53	08 20 32 44 56	12 27 42 57	16
17	03 13 23 33 43 53	08 20 32 44 56	12 27 42 57	17
18	03 13 23 33 43 53	08 20 32 44 59	12 27 42 57	18
19	03 13 23 33 43 <sup>ⓐ</sup> 53	14 29 44 <sup>ⓐ</sup>	12 27 42 <sup>ⓐ</sup>	19
20	03 <sup>ⓐ</sup> 13 24 <sup>ⓐ</sup> 44 <sup>ⓐ</sup>	04 <sup>ⓐ</sup> 24 <sup>ⓐ</sup> 44 <sup>ⓐ</sup>	00 <sup>ⓐ</sup> 36 <sup>ⓐ</sup>	20
21	04 <sup>ⓐ</sup> 24 <sup>ⓐ</sup> 44 <sup>ⓐ</sup>	04 <sup>ⓐ</sup> 24 <sup>ⓐ</sup> 44 <sup>ⓐ</sup>	06 <sup>ⓐ</sup> 36 <sup>ⓐ</sup>	21
22	04 <sup>ⓐ</sup> 24 <sup>ⓐ</sup> 44 <sup>ⓐ</sup>	04 <sup>ⓐ</sup> 24 <sup>ⓐ</sup> 44 <sup>ⓐ</sup>	06 <sup>ⓐ</sup> 36 <sup>ⓐ</sup>	22
23	04 <sup>ⓐ</sup> 24 <sup>ⓐ</sup> 44 <sup>ⓐ</sup>	04 <sup>ⓐ</sup> 24 <sup>ⓐ</sup> 44 <sup>ⓐ</sup>	06 <sup>ⓐ</sup> 36 <sup>ⓐ</sup>	23
0	04 <sup>ⓐ</sup> 12 <sup>ⓑ</sup> 34 <sup>ⓒ</sup> 54 <sup>ⓑ</sup>	04 <sup>ⓐ</sup> 12 <sup>ⓑ</sup> 34 <sup>ⓒ</sup> 54 <sup>ⓑ</sup>	12 <sup>ⓑ</sup> 54 <sup>ⓑ</sup>	0

Am 24. und 31.12 Verkehr wie am Samstag.

Fahrpläne unter [www.eswe-verkehr.de](http://www.eswe-verkehr.de) oder in der RMV-Auskunft abrufbar.

**A** = fährt bis Carl-v.-Linde-Straße

**B** = fährt bis Hauptbahnhof

**C** = fährt bis Bleichstr./ Bismarckring



# 14

## Rathenauplatz

Richtung: Carl-v-Linde-Straße



🕒	Montag - Freitag	Samstag	Sonn-/Feiertag	🕒
4	42 <sup>Ⓜ</sup> <sub>A</sub> 57 <sup>Ⓜ</sup> <sub>A</sub>	-	-	4
5	12 <sup>Ⓜ</sup> <sub>A</sub> 27 42 57	37 <sup>Ⓜ</sup> <sub>A</sub>	37 <sup>Ⓜ</sup> <sub>A</sub>	5
6	04 14 24 34 44 54	07 <sup>Ⓜ</sup> <sub>A</sub> 37 <sup>Ⓜ</sup> <sub>A</sub>	07 <sup>Ⓜ</sup> <sub>A</sub> 37 <sup>Ⓜ</sup> <sub>A</sub>	6
7	04 14 24 34 44 54	07 <sup>Ⓜ</sup> <sub>A</sub> 37 <sup>Ⓜ</sup> <sub>A</sub>	07 <sup>Ⓜ</sup> <sub>A</sub> 37 <sup>Ⓜ</sup> <sub>A</sub>	7
8	04 14 24 34 44 54	07 30 45	07 <sup>Ⓜ</sup> <sub>A</sub> 37 <sup>Ⓜ</sup> <sub>A</sub>	8
9	04 14 24 34 44 54	00 15 30 45 57	07 <sup>Ⓜ</sup> <sub>A</sub> 37 <sup>Ⓜ</sup> <sub>A</sub>	9
10	04 14 24 34 44 54	09 21 33 45 57	02 <sup>Ⓜ</sup> <sub>A</sub> 22 <sup>Ⓜ</sup> <sub>A</sub> 42 <sup>Ⓜ</sup> <sub>A</sub>	10
11	04 14 24 34 44 54	09 21 33 45 57	02 <sup>Ⓜ</sup> <sub>A</sub> 22 42 58	11
12	04 14 24 34 44 54	09 21 33 45 57	13 28 43 58	12
13	04 14 24 34 44 54	09 21 33 45 57	13 28 43 58	13
14	04 14 24 34 44 54	09 21 33 45 57	13 28 43 58	14
15	04 14 24 34 44 54	09 21 33 45 57	13 28 43 58	15
16	04 14 24 34 44 54	09 21 33 45 57	13 28 43 58	16
17	04 14 24 34 44 54	09 21 33 45 57	13 28 43 58	17
18	04 14 24 34 44 54	09 21 33 45	13 28 43 58	18
19	04 14 24 34 44 <sup>Ⓜ</sup> <sub>A</sub> 54	00 15 30 45 <sup>Ⓜ</sup> <sub>A</sub>	13 28 43 <sup>Ⓜ</sup> <sub>A</sub>	19
20	04 <sup>Ⓜ</sup> <sub>A</sub> 14 25 <sup>Ⓜ</sup> <sub>A</sub> 45 <sup>Ⓜ</sup> <sub>A</sub>	05 <sup>Ⓜ</sup> <sub>A</sub> 25 <sup>Ⓜ</sup> <sub>A</sub> 45 <sup>Ⓜ</sup> <sub>A</sub>	01 <sup>Ⓜ</sup> <sub>A</sub> 37 <sup>Ⓜ</sup> <sub>A</sub>	20
21	05 <sup>Ⓜ</sup> <sub>A</sub> 25 <sup>Ⓜ</sup> <sub>A</sub> 45 <sup>Ⓜ</sup> <sub>A</sub>	05 <sup>Ⓜ</sup> <sub>A</sub> 25 <sup>Ⓜ</sup> <sub>A</sub> 45 <sup>Ⓜ</sup> <sub>A</sub>	07 <sup>Ⓜ</sup> <sub>A</sub> 37 <sup>Ⓜ</sup> <sub>A</sub>	21
22	05 <sup>Ⓜ</sup> <sub>A</sub> 25 <sup>Ⓜ</sup> <sub>A</sub> 45 <sup>Ⓜ</sup> <sub>A</sub>	05 <sup>Ⓜ</sup> <sub>A</sub> 25 <sup>Ⓜ</sup> <sub>A</sub> 45 <sup>Ⓜ</sup> <sub>A</sub>	07 <sup>Ⓜ</sup> <sub>A</sub> 37 <sup>Ⓜ</sup> <sub>A</sub>	22
23	05 <sup>Ⓜ</sup> <sub>A</sub> 25 <sup>Ⓜ</sup> <sub>A</sub> 45 <sup>Ⓜ</sup> <sub>A</sub>	05 <sup>Ⓜ</sup> <sub>A</sub> 25 <sup>Ⓜ</sup> <sub>A</sub> 45 <sup>Ⓜ</sup> <sub>A</sub>	07 <sup>Ⓜ</sup> <sub>A</sub> 37 <sup>Ⓜ</sup> <sub>A</sub>	23
0	05 <sup>Ⓜ</sup> <sub>A</sub> 13 <sub>B</sub> 35 <sub>C</sub> 55 <sub>B</sub>	05 <sup>Ⓜ</sup> <sub>A</sub> 13 <sub>B</sub> 35 <sub>C</sub> 55 <sub>B</sub>	13 <sub>B</sub> 55 <sub>B</sub>	0

Am 24. und 31.12 Verkehr wie am Samstag.

Fahrpläne unter [www.eswe-verkehr.de](http://www.eswe-verkehr.de) oder in der RMV-Auskunft abrufbar.

A = fährt bis Carl-v.-Linde-Straße

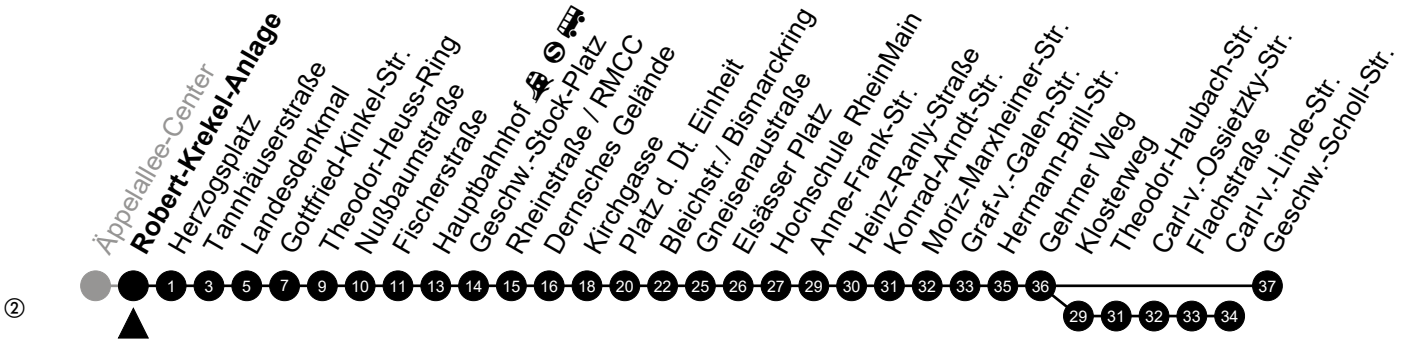
B = fährt bis Hauptbahnhof

C = fährt bis Bleichstr./ Bismarckring



# 14

## Robert-Krekel-Anlage Richtung: Carl-v-Linde-Straße



🕒	Montag - Freitag	Samstag	Sonn-/Feiertag	🕒
4	43 <sup>Ⓜ</sup> <sub>A</sub> 58 <sup>Ⓜ</sup> <sub>A</sub>	-	-	4
5	13 <sup>Ⓜ</sup> <sub>A</sub> 28 43 58	38 <sup>Ⓜ</sup> <sub>A</sub>	38 <sup>Ⓜ</sup> <sub>A</sub>	5
6	05 15 25 35 45 55	08 <sup>Ⓜ</sup> <sub>A</sub> 38 <sup>Ⓜ</sup> <sub>A</sub>	08 <sup>Ⓜ</sup> <sub>A</sub> 38 <sup>Ⓜ</sup> <sub>A</sub>	6
7	05 15 25 35 45 55	08 <sup>Ⓜ</sup> <sub>A</sub> 38 <sup>Ⓜ</sup> <sub>A</sub>	08 <sup>Ⓜ</sup> <sub>A</sub> 38 <sup>Ⓜ</sup> <sub>A</sub>	7
8	05 15 25 35 45 55	08 31 46	08 <sup>Ⓜ</sup> <sub>A</sub> 38 <sup>Ⓜ</sup> <sub>A</sub>	8
9	05 15 25 35 45 55	01 16 31 46 58	08 <sup>Ⓜ</sup> <sub>A</sub> 38 <sup>Ⓜ</sup> <sub>A</sub>	9
10	05 15 25 35 45 55	10 22 34 46 58	03 <sup>Ⓜ</sup> <sub>A</sub> 23 <sup>Ⓜ</sup> <sub>A</sub> 43 <sup>Ⓜ</sup> <sub>A</sub>	10
11	05 15 25 35 45 55	10 22 34 46 58	03 <sup>Ⓜ</sup> <sub>A</sub> 23 43 59	11
12	05 15 25 35 45 55	10 22 34 46 58	14 29 44 59	12
13	05 15 25 35 45 55	10 22 34 46 58	14 29 44 59	13
14	05 15 25 35 45 55	10 22 34 46 58	14 29 44 59	14
15	05 15 25 35 45 55	10 22 34 46 58	14 29 44 59	15
16	05 15 25 35 45 55	10 22 34 46 58	14 29 44 59	16
17	05 15 25 35 45 55	10 22 34 46 58	14 29 44 59	17
18	05 15 25 35 45 55	10 22 34 46	14 29 44 59	18
19	05 15 25 35 45 <sup>Ⓜ</sup> <sub>A</sub> 55	01 16 31 46 <sup>Ⓜ</sup> <sub>A</sub>	14 29 44 <sup>Ⓜ</sup> <sub>A</sub>	19
20	05 <sup>Ⓜ</sup> <sub>A</sub> 15 26 <sup>Ⓜ</sup> <sub>A</sub> 46 <sup>Ⓜ</sup> <sub>A</sub>	06 <sup>Ⓜ</sup> <sub>A</sub> 26 <sup>Ⓜ</sup> <sub>A</sub> 46 <sup>Ⓜ</sup> <sub>A</sub>	02 <sup>Ⓜ</sup> <sub>A</sub> 38 <sup>Ⓜ</sup> <sub>A</sub>	20
21	06 <sup>Ⓜ</sup> <sub>A</sub> 26 <sup>Ⓜ</sup> <sub>A</sub> 46 <sup>Ⓜ</sup> <sub>A</sub>	06 <sup>Ⓜ</sup> <sub>A</sub> 26 <sup>Ⓜ</sup> <sub>A</sub> 46 <sup>Ⓜ</sup> <sub>A</sub>	08 <sup>Ⓜ</sup> <sub>A</sub> 38 <sup>Ⓜ</sup> <sub>A</sub>	21
22	06 <sup>Ⓜ</sup> <sub>A</sub> 26 <sup>Ⓜ</sup> <sub>A</sub> 46 <sup>Ⓜ</sup> <sub>A</sub>	06 <sup>Ⓜ</sup> <sub>A</sub> 26 <sup>Ⓜ</sup> <sub>A</sub> 46 <sup>Ⓜ</sup> <sub>A</sub>	08 <sup>Ⓜ</sup> <sub>A</sub> 38 <sup>Ⓜ</sup> <sub>A</sub>	22
23	06 <sup>Ⓜ</sup> <sub>A</sub> 26 <sup>Ⓜ</sup> <sub>A</sub> 46 <sup>Ⓜ</sup> <sub>A</sub>	06 <sup>Ⓜ</sup> <sub>A</sub> 26 <sup>Ⓜ</sup> <sub>A</sub> 46 <sup>Ⓜ</sup> <sub>A</sub>	08 <sup>Ⓜ</sup> <sub>A</sub> 38 <sup>Ⓜ</sup> <sub>A</sub>	23
0	06 <sup>Ⓜ</sup> <sub>A</sub> 14 <sub>B</sub> 36 <sub>C</sub> 56 <sub>B</sub>	06 <sup>Ⓜ</sup> <sub>A</sub> 14 <sub>B</sub> 36 <sub>C</sub> 56 <sub>B</sub>	14 <sub>B</sub> 56 <sub>B</sub>	0

Am 24. und 31.12 Verkehr wie am Samstag.  
Fahrpläne unter [www.eswe-verkehr.de](http://www.eswe-verkehr.de) oder in der RMV-Auskunft abrufbar.

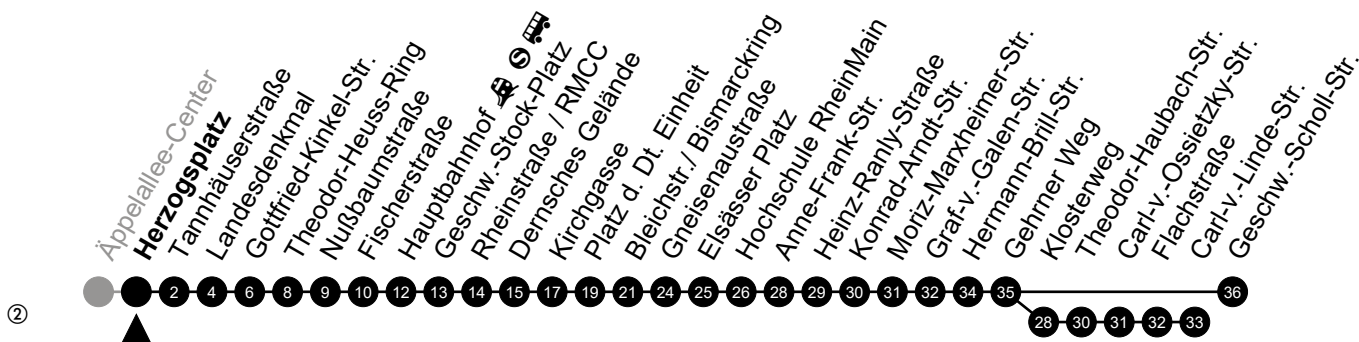
A = fährt bis Carl-v.-Linde-Straße  
C = fährt bis Bleichstr./ Bismarckring

B = fährt bis Hauptbahnhof



# 14

## Herzogsplatz Richtung: Carl-v-Linde-Straße



🕒	Montag - Freitag	Samstag	Sonn-/Feiertag	🕒
4	44 <sup>ⓐ</sup> 59 <sup>ⓐ</sup>	-	-	4
5	14 <sup>ⓐ</sup> 29 44 59	39 <sup>ⓐ</sup>	39 <sup>ⓐ</sup>	5
6	06 16 26 36 46 56	09 <sup>ⓐ</sup> 39 <sup>ⓐ</sup>	09 <sup>ⓐ</sup> 39 <sup>ⓐ</sup>	6
7	06 16 26 36 46 56	09 <sup>ⓐ</sup> 39 <sup>ⓐ</sup>	09 <sup>ⓐ</sup> 39 <sup>ⓐ</sup>	7
8	06 16 26 36 46 56	09 32 47	09 <sup>ⓐ</sup> 39 <sup>ⓐ</sup>	8
9	06 16 26 36 46 56	02 17 32 47 59	09 <sup>ⓐ</sup> 39 <sup>ⓐ</sup>	9
10	06 16 26 36 46 56	11 23 35 47 59	04 <sup>ⓐ</sup> 24 <sup>ⓐ</sup> 44 <sup>ⓐ</sup>	10
11	06 16 26 36 46 56	11 23 35 47 59	04 <sup>ⓐ</sup> 24 44	11
12	06 16 26 36 46 56	11 23 35 47 59	00 15 30 45	12
13	06 16 26 36 46 56	11 23 35 47 59	00 15 30 45	13
14	06 16 26 36 46 56	11 23 35 47 59	00 15 30 45	14
15	06 16 26 36 46 56	11 23 35 47 59	00 15 30 45	15
16	06 16 26 36 46 56	11 23 35 47 59	00 15 30 45	16
17	06 16 26 36 46 56	11 23 35 47 59	00 15 30 45	17
18	06 16 26 36 46 56	11 23 35 47	00 15 30 45	18
19	06 16 26 36 46 <sup>ⓐ</sup> 56	02 17 32 47 <sup>ⓐ</sup>	00 15 30 45 <sup>ⓐ</sup>	19
20	06 <sup>ⓐ</sup> 16 27 <sup>ⓐ</sup> 47 <sup>ⓐ</sup>	07 <sup>ⓐ</sup> 27 <sup>ⓐ</sup> 47 <sup>ⓐ</sup>	03 <sup>ⓐ</sup> 39 <sup>ⓐ</sup>	20
21	07 <sup>ⓐ</sup> 27 <sup>ⓐ</sup> 47 <sup>ⓐ</sup>	07 <sup>ⓐ</sup> 27 <sup>ⓐ</sup> 47 <sup>ⓐ</sup>	09 <sup>ⓐ</sup> 39 <sup>ⓐ</sup>	21
22	07 <sup>ⓐ</sup> 27 <sup>ⓐ</sup> 47 <sup>ⓐ</sup>	07 <sup>ⓐ</sup> 27 <sup>ⓐ</sup> 47 <sup>ⓐ</sup>	09 <sup>ⓐ</sup> 39 <sup>ⓐ</sup>	22
23	07 <sup>ⓐ</sup> 27 <sup>ⓐ</sup> 47 <sup>ⓐ</sup>	07 <sup>ⓐ</sup> 27 <sup>ⓐ</sup> 47 <sup>ⓐ</sup>	09 <sup>ⓐ</sup> 39 <sup>ⓐ</sup>	23
0	07 <sup>ⓐ</sup> 15 <sup>ⓑ</sup> 37 <sup>ⓒ</sup> 57 <sup>ⓑ</sup>	07 <sup>ⓐ</sup> 15 <sup>ⓑ</sup> 37 <sup>ⓒ</sup> 57 <sup>ⓑ</sup>	15 <sup>ⓑ</sup> 57 <sup>ⓑ</sup>	0

Am 24. und 31.12 Verkehr wie am Samstag.  
Fahrpläne unter [www.eswe-verkehr.de](http://www.eswe-verkehr.de) oder in der RMV-Auskunft abrufbar.

A = fährt bis Carl-v.-Linde-Straße  
C = fährt bis Bleichstr./ Bismarckring

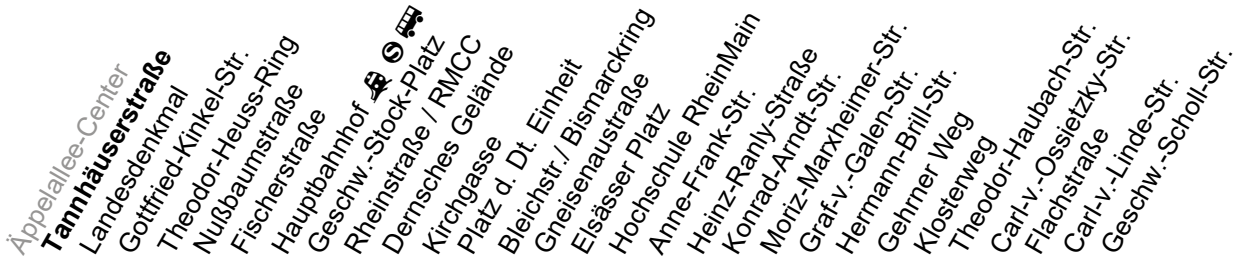
B = fährt bis Hauptbahnhof



# 14

## Tannhäuserstraße

Richtung: Carl-v-Linde-Straße



②

🕒	Montag - Freitag	Samstag	Sonn-/Feiertag	🕒
4	45 <sup>Ⓜ</sup> <sub>A</sub>	-	-	4
5	00 <sup>Ⓜ</sup> <sub>A</sub> 15 <sup>Ⓜ</sup> <sub>A</sub> 30 45	40 <sup>Ⓜ</sup> <sub>A</sub>	40 <sup>Ⓜ</sup> <sub>A</sub>	5
6	00 08 18 28 38 48 58	10 <sup>Ⓜ</sup> <sub>A</sub> 40 <sup>Ⓜ</sup> <sub>A</sub>	10 <sup>Ⓜ</sup> <sub>A</sub> 40 <sup>Ⓜ</sup> <sub>A</sub>	6
7	08 18 28 38 48 58	10 <sup>Ⓜ</sup> <sub>A</sub> 40 <sup>Ⓜ</sup> <sub>A</sub>	10 <sup>Ⓜ</sup> <sub>A</sub> 40 <sup>Ⓜ</sup> <sub>A</sub>	7
8	08 18 28 38 48 58	10 34 49	10 <sup>Ⓜ</sup> <sub>A</sub> 40 <sup>Ⓜ</sup> <sub>A</sub>	8
9	08 18 28 38 48 58	04 19 34 49	10 <sup>Ⓜ</sup> <sub>A</sub> 40 <sup>Ⓜ</sup> <sub>A</sub>	9
10	08 18 28 38 48 58	01 13 25 37 49	06 <sup>Ⓜ</sup> <sub>A</sub> 26 <sup>Ⓜ</sup> <sub>A</sub> 46 <sup>Ⓜ</sup> <sub>A</sub>	10
11	08 18 28 38 48 58	01 13 25 37 49	06 <sup>Ⓜ</sup> <sub>A</sub> 26 46	11
12	08 18 28 38 48 58	01 13 25 37 49	02 17 32 47	12
13	08 18 28 38 48 58	01 13 25 37 49	02 17 32 47	13
14	08 18 28 38 48 58	01 13 25 37 49	02 17 32 47	14
15	08 18 28 38 48 58	01 13 25 37 49	02 17 32 47	15
16	08 18 28 38 48 58	01 13 25 37 49	02 17 32 47	16
17	08 18 28 38 48 58	01 13 25 37 49	02 17 32 47	17
18	08 18 28 38 48 58	01 13 25 37 49	02 17 32 47	18
19	08 18 28 38 48 <sup>Ⓜ</sup> <sub>A</sub> 58	04 19 34 49 <sup>Ⓜ</sup> <sub>A</sub>	02 17 32 47 <sup>Ⓜ</sup> <sub>A</sub>	19
20	08 <sup>Ⓜ</sup> <sub>A</sub> 18 28 <sup>Ⓜ</sup> <sub>A</sub> 48 <sup>Ⓜ</sup> <sub>A</sub>	09 <sup>Ⓜ</sup> <sub>A</sub> 28 <sup>Ⓜ</sup> <sub>A</sub> 48 <sup>Ⓜ</sup> <sub>A</sub>	05 <sup>Ⓜ</sup> <sub>A</sub> 40 <sup>Ⓜ</sup> <sub>A</sub>	20
21	08 <sup>Ⓜ</sup> <sub>A</sub> 28 <sup>Ⓜ</sup> <sub>A</sub> 48 <sup>Ⓜ</sup> <sub>A</sub>	08 <sup>Ⓜ</sup> <sub>A</sub> 28 <sup>Ⓜ</sup> <sub>A</sub> 48 <sup>Ⓜ</sup> <sub>A</sub>	10 <sup>Ⓜ</sup> <sub>A</sub> 40 <sup>Ⓜ</sup> <sub>A</sub>	21
22	08 <sup>Ⓜ</sup> <sub>A</sub> 28 <sup>Ⓜ</sup> <sub>A</sub> 48 <sup>Ⓜ</sup> <sub>A</sub>	08 <sup>Ⓜ</sup> <sub>A</sub> 28 <sup>Ⓜ</sup> <sub>A</sub> 48 <sup>Ⓜ</sup> <sub>A</sub>	10 <sup>Ⓜ</sup> <sub>A</sub> 40 <sup>Ⓜ</sup> <sub>A</sub>	22
23	08 <sup>Ⓜ</sup> <sub>A</sub> 28 <sup>Ⓜ</sup> <sub>A</sub> 48 <sup>Ⓜ</sup> <sub>A</sub>	08 <sup>Ⓜ</sup> <sub>A</sub> 28 <sup>Ⓜ</sup> <sub>A</sub> 48 <sup>Ⓜ</sup> <sub>A</sub>	10 <sup>Ⓜ</sup> <sub>A</sub> 40 <sup>Ⓜ</sup> <sub>A</sub>	23
0	08 <sup>Ⓜ</sup> <sub>A</sub> 16 <sub>B</sub> 38 <sub>C</sub> 58 <sub>B</sub>	08 <sup>Ⓜ</sup> <sub>A</sub> 16 <sub>B</sub> 38 <sub>C</sub> 58 <sub>B</sub>	16 <sub>B</sub> 58 <sub>B</sub>	0

Am 24. und 31.12 Verkehr wie am Samstag.

Fahrpläne unter [www.eswe-verkehr.de](http://www.eswe-verkehr.de) oder in der RMV-Auskunft abrufbar.

A = fährt bis Carl-v.-Linde-Straße

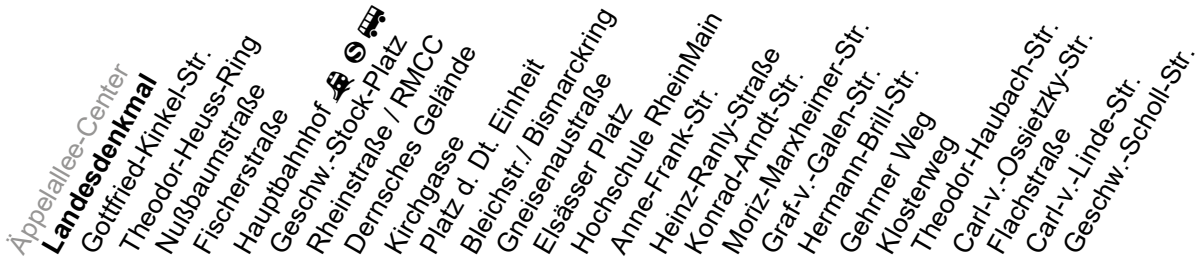
B = fährt bis Hauptbahnhof

C = fährt bis Bleichstr./ Bismarckring



# 14

## Landesdenkmal Richtung: Carl-v-Linde-Straße



②

🕒	Montag - Freitag	Samstag	Sonn-/Feiertag	🕒
4	46 <sup>Ⓜ</sup> <sub>A</sub>	-	-	4
5	01 <sup>Ⓜ</sup> <sub>A</sub> 16 <sup>Ⓜ</sup> <sub>A</sub> 31 46	41 <sup>Ⓜ</sup> <sub>A</sub>	41 <sup>Ⓜ</sup> <sub>A</sub>	5
6	01 10 20 30 40 50	11 <sup>Ⓜ</sup> <sub>A</sub> 41 <sup>Ⓜ</sup> <sub>A</sub>	11 <sup>Ⓜ</sup> <sub>A</sub> 41 <sup>Ⓜ</sup> <sub>A</sub>	6
7	00 10 20 30 40 50	11 <sup>Ⓜ</sup> <sub>A</sub> 41 <sup>Ⓜ</sup> <sub>A</sub>	11 <sup>Ⓜ</sup> <sub>A</sub> 41 <sup>Ⓜ</sup> <sub>A</sub>	7
8	00 10 20 30 40 50	11 36 51	11 <sup>Ⓜ</sup> <sub>A</sub> 41 <sup>Ⓜ</sup> <sub>A</sub>	8
9	00 10 20 30 40 50	06 21 36 51	11 <sup>Ⓜ</sup> <sub>A</sub> 41 <sup>Ⓜ</sup> <sub>A</sub>	9
10	00 10 20 30 40 50	03 15 27 39 51	08 <sup>Ⓜ</sup> <sub>A</sub> 28 <sup>Ⓜ</sup> <sub>A</sub> 48 <sup>Ⓜ</sup> <sub>A</sub>	10
11	00 10 20 30 40 50	03 15 27 39 51	08 <sup>Ⓜ</sup> <sub>A</sub> 28 48	11
12	00 10 20 30 40 50	03 15 27 39 51	04 19 34 49	12
13	00 10 20 30 40 50	03 15 27 39 51	04 19 34 49	13
14	00 10 20 30 40 50	03 15 27 39 51	04 19 34 49	14
15	00 10 20 30 40 50	03 15 27 39 51	04 19 34 49	15
16	00 10 20 30 40 50	03 15 27 39 51	04 19 34 49	16
17	00 10 20 30 40 50	03 15 27 39 51	04 19 34 49	17
18	00 10 20 30 40 50	03 15 27 39 51	04 19 34 49	18
19	00 10 20 30 40 50 <sup>Ⓜ</sup> <sub>A</sub>	06 21 36 51 <sup>Ⓜ</sup> <sub>A</sub>	04 19 34 49 <sup>Ⓜ</sup> <sub>A</sub>	19
20	00 10 <sup>Ⓜ</sup> <sub>A</sub> 20 29 <sup>Ⓜ</sup> <sub>A</sub> 49 <sup>Ⓜ</sup> <sub>A</sub>	11 <sup>Ⓜ</sup> <sub>A</sub> 29 <sup>Ⓜ</sup> <sub>A</sub> 49 <sup>Ⓜ</sup> <sub>A</sub>	07 <sup>Ⓜ</sup> <sub>A</sub> 41 <sup>Ⓜ</sup> <sub>A</sub>	20
21	09 <sup>Ⓜ</sup> <sub>A</sub> 29 <sup>Ⓜ</sup> <sub>A</sub> 49 <sup>Ⓜ</sup> <sub>A</sub>	09 <sup>Ⓜ</sup> <sub>A</sub> 29 <sup>Ⓜ</sup> <sub>A</sub> 49 <sup>Ⓜ</sup> <sub>A</sub>	11 <sup>Ⓜ</sup> <sub>A</sub> 41 <sup>Ⓜ</sup> <sub>A</sub>	21
22	09 <sup>Ⓜ</sup> <sub>A</sub> 29 <sup>Ⓜ</sup> <sub>A</sub> 49 <sup>Ⓜ</sup> <sub>A</sub>	09 <sup>Ⓜ</sup> <sub>A</sub> 29 <sup>Ⓜ</sup> <sub>A</sub> 49 <sup>Ⓜ</sup> <sub>A</sub>	11 <sup>Ⓜ</sup> <sub>A</sub> 41 <sup>Ⓜ</sup> <sub>A</sub>	22
23	09 <sup>Ⓜ</sup> <sub>A</sub> 29 <sup>Ⓜ</sup> <sub>A</sub> 49 <sup>Ⓜ</sup> <sub>A</sub>	09 <sup>Ⓜ</sup> <sub>A</sub> 29 <sup>Ⓜ</sup> <sub>A</sub> 49 <sup>Ⓜ</sup> <sub>A</sub>	11 <sup>Ⓜ</sup> <sub>A</sub> 41 <sup>Ⓜ</sup> <sub>A</sub>	23
0	09 <sup>Ⓜ</sup> <sub>A</sub> 17 <sub>B</sub> 39 <sub>C</sub> 59 <sub>B</sub>	09 <sup>Ⓜ</sup> <sub>A</sub> 17 <sub>B</sub> 39 <sub>C</sub> 59 <sub>B</sub>	17 <sub>B</sub> 59 <sub>B</sub>	0

Am 24. und 31.12 Verkehr wie am Samstag.  
Fahrpläne unter [www.eswe-verkehr.de](http://www.eswe-verkehr.de) oder in der RMV-Auskunft abrufbar.

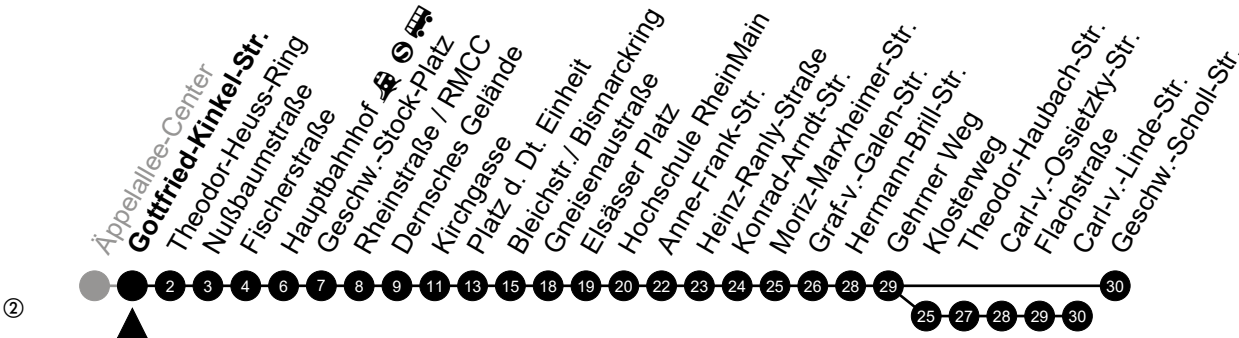
A = fährt bis Carl-v.-Linde-Straße  
C = fährt bis Bleichstr./ Bismarckring

B = fährt bis Hauptbahnhof



# 14

## Gottfried-Kinkel-Str. Richtung: Carl-v-Linde-Straße



🕒	Montag - Freitag	Samstag	Sonn-/Feiertag	🕒
4	47 <sup>Ⓜ</sup> <sub>A</sub>	-	-	4
5	02 <sup>Ⓜ</sup> <sub>A</sub> 17 <sup>Ⓜ</sup> <sub>A</sub> 32 47	42 <sup>Ⓜ</sup> <sub>A</sub>	42 <sup>Ⓜ</sup> <sub>A</sub>	5
6	02 12 22 32 42 52	12 <sup>Ⓜ</sup> <sub>A</sub> 42 <sup>Ⓜ</sup> <sub>A</sub>	12 <sup>Ⓜ</sup> <sub>A</sub> 42 <sup>Ⓜ</sup> <sub>A</sub>	6
7	02 12 22 32 42 52	12 <sup>Ⓜ</sup> <sub>A</sub> 42 <sup>Ⓜ</sup> <sub>A</sub>	12 <sup>Ⓜ</sup> <sub>A</sub> 42 <sup>Ⓜ</sup> <sub>A</sub>	7
8	02 12 22 32 42 52	12 37 52	12 <sup>Ⓜ</sup> <sub>A</sub> 42 <sup>Ⓜ</sup> <sub>A</sub>	8
9	02 12 22 32 42 52	07 22 37 52	12 <sup>Ⓜ</sup> <sub>A</sub> 42 <sup>Ⓜ</sup> <sub>A</sub>	9
10	02 12 22 32 42 52	04 16 28 40 52	09 <sup>Ⓜ</sup> <sub>A</sub> 29 <sup>Ⓜ</sup> <sub>A</sub> 49 <sup>Ⓜ</sup> <sub>A</sub>	10
11	02 12 22 32 42 52	04 16 28 40 52	09 <sup>Ⓜ</sup> <sub>A</sub> 29 49	11
12	02 12 22 32 42 52	04 16 28 40 52	05 20 35 50	12
13	02 12 22 32 42 52	04 16 28 40 52	05 20 35 50	13
14	02 12 22 32 42 52	04 16 28 40 52	05 20 35 50	14
15	02 12 22 32 42 52	04 16 28 40 52	05 20 35 50	15
16	02 12 22 32 42 52	04 16 28 40 52	05 20 35 50	16
17	02 12 22 32 42 52	04 16 28 40 52	05 20 35 50	17
18	02 12 22 32 42 52	04 16 28 40 52	05 20 35 50	18
19	02 12 22 32 42 52 <sup>Ⓜ</sup> <sub>A</sub>	07 22 37 52 <sup>Ⓜ</sup> <sub>A</sub>	05 20 35 50 <sup>Ⓜ</sup> <sub>A</sub>	19
20	02 12 <sup>Ⓜ</sup> <sub>A</sub> 22 30 <sup>Ⓜ</sup> <sub>A</sub> 50 <sup>Ⓜ</sup> <sub>A</sub>	12 <sup>Ⓜ</sup> <sub>A</sub> 30 <sup>Ⓜ</sup> <sub>A</sub> 50 <sup>Ⓜ</sup> <sub>A</sub>	08 <sup>Ⓜ</sup> <sub>A</sub> 42 <sup>Ⓜ</sup> <sub>A</sub>	20
21	10 <sup>Ⓜ</sup> <sub>A</sub> 30 <sup>Ⓜ</sup> <sub>A</sub> 50 <sup>Ⓜ</sup> <sub>A</sub>	10 <sup>Ⓜ</sup> <sub>A</sub> 30 <sup>Ⓜ</sup> <sub>A</sub> 50 <sup>Ⓜ</sup> <sub>A</sub>	12 <sup>Ⓜ</sup> <sub>A</sub> 42 <sup>Ⓜ</sup> <sub>A</sub>	21
22	10 <sup>Ⓜ</sup> <sub>A</sub> 30 <sup>Ⓜ</sup> <sub>A</sub> 50 <sup>Ⓜ</sup> <sub>A</sub>	10 <sup>Ⓜ</sup> <sub>A</sub> 30 <sup>Ⓜ</sup> <sub>A</sub> 50 <sup>Ⓜ</sup> <sub>A</sub>	12 <sup>Ⓜ</sup> <sub>A</sub> 42 <sup>Ⓜ</sup> <sub>A</sub>	22
23	10 <sup>Ⓜ</sup> <sub>A</sub> 30 <sup>Ⓜ</sup> <sub>A</sub> 50 <sup>Ⓜ</sup> <sub>A</sub>	10 <sup>Ⓜ</sup> <sub>A</sub> 30 <sup>Ⓜ</sup> <sub>A</sub> 50 <sup>Ⓜ</sup> <sub>A</sub>	12 <sup>Ⓜ</sup> <sub>A</sub> 42 <sup>Ⓜ</sup> <sub>A</sub>	23
0	10 <sup>Ⓜ</sup> <sub>A</sub> 18 <sub>B</sub> 40 <sub>C</sub>	10 <sup>Ⓜ</sup> <sub>A</sub> 18 <sub>B</sub> 40 <sub>C</sub>	18 <sub>B</sub>	0
1	00 <sub>B</sub>	00 <sub>B</sub>	00 <sub>B</sub>	1

Am 24. und 31.12 Verkehr wie am Samstag.  
Fahrpläne unter [www.eswe-verkehr.de](http://www.eswe-verkehr.de) oder in der RMV-Auskunft abrufbar.

A = fährt bis Carl-v.-Linde-Straße  
C = fährt bis Bleichstr./ Bismarckring

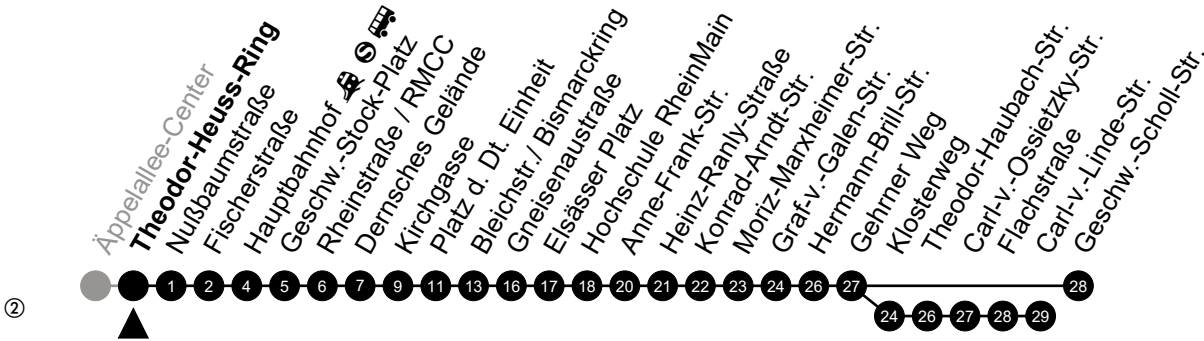
B = fährt bis Hauptbahnhof





# 14

## Theodor-Heuss-Ring Richtung: Carl-v-Linde-Straße



🕒	Montag - Freitag	Samstag	Sonn-/Feiertag	🕒
4	48 <sup>Ⓜ</sup> <sub>A</sub>	-	-	4
5	03 <sup>Ⓜ</sup> <sub>A</sub> 18 <sup>Ⓜ</sup> <sub>A</sub> 33 48	43 <sup>Ⓜ</sup> <sub>A</sub>	43 <sup>Ⓜ</sup> <sub>A</sub>	5
6	03 14 24 34 44 54	13 <sup>Ⓜ</sup> <sub>A</sub> 43 <sup>Ⓜ</sup> <sub>A</sub>	13 <sup>Ⓜ</sup> <sub>A</sub> 43 <sup>Ⓜ</sup> <sub>A</sub>	6
7	04 14 24 34 44 54	13 <sup>Ⓜ</sup> <sub>A</sub> 43 <sup>Ⓜ</sup> <sub>A</sub>	13 <sup>Ⓜ</sup> <sub>A</sub> 43 <sup>Ⓜ</sup> <sub>A</sub>	7
8	04 14 24 34 44 54	13 38 53	13 <sup>Ⓜ</sup> <sub>A</sub> 43 <sup>Ⓜ</sup> <sub>A</sub>	8
9	04 14 24 34 44 54	08 23 38 53	13 <sup>Ⓜ</sup> <sub>A</sub> 43 <sup>Ⓜ</sup> <sub>A</sub>	9
10	04 14 24 34 44 54	05 17 29 41 53	10 <sup>Ⓜ</sup> <sub>A</sub> 30 <sup>Ⓜ</sup> <sub>A</sub> 50 <sup>Ⓜ</sup> <sub>A</sub>	10
11	04 14 24 34 44 54	05 17 29 41 53	10 <sup>Ⓜ</sup> <sub>A</sub> 30 50	11
12	04 14 24 34 44 54	05 17 29 41 53	06 21 36 51	12
13	04 14 24 34 44 54	05 17 29 41 53	06 21 36 51	13
14	04 14 24 34 44 54	05 17 29 41 53	06 21 36 51	14
15	04 14 24 34 44 54	05 17 29 41 53	06 21 36 51	15
16	04 14 24 34 44 54	05 17 29 41 53	06 21 36 51	16
17	04 14 24 34 44 54	05 17 29 41 53	06 21 36 51	17
18	04 14 24 34 44 54	05 17 29 41 53	06 21 36 51	18
19	04 14 24 34 44 54 <sup>Ⓜ</sup> <sub>A</sub>	08 23 38 53 <sup>Ⓜ</sup> <sub>A</sub>	06 21 36 51 <sup>Ⓜ</sup> <sub>A</sub>	19
20	04 14 <sup>Ⓜ</sup> <sub>A</sub> 24 31 <sup>Ⓜ</sup> <sub>A</sub> 51 <sup>Ⓜ</sup> <sub>A</sub>	13 <sup>Ⓜ</sup> <sub>A</sub> 31 <sup>Ⓜ</sup> <sub>A</sub> 51 <sup>Ⓜ</sup> <sub>A</sub>	09 <sup>Ⓜ</sup> <sub>A</sub> 43 <sup>Ⓜ</sup> <sub>A</sub>	20
21	11 <sup>Ⓜ</sup> <sub>A</sub> 31 <sup>Ⓜ</sup> <sub>A</sub> 51 <sup>Ⓜ</sup> <sub>A</sub>	11 <sup>Ⓜ</sup> <sub>A</sub> 31 <sup>Ⓜ</sup> <sub>A</sub> 51 <sup>Ⓜ</sup> <sub>A</sub>	13 <sup>Ⓜ</sup> <sub>A</sub> 43 <sup>Ⓜ</sup> <sub>A</sub>	21
22	11 <sup>Ⓜ</sup> <sub>A</sub> 31 <sup>Ⓜ</sup> <sub>A</sub> 51 <sup>Ⓜ</sup> <sub>A</sub>	11 <sup>Ⓜ</sup> <sub>A</sub> 31 <sup>Ⓜ</sup> <sub>A</sub> 51 <sup>Ⓜ</sup> <sub>A</sub>	13 <sup>Ⓜ</sup> <sub>A</sub> 43 <sup>Ⓜ</sup> <sub>A</sub>	22
23	11 <sup>Ⓜ</sup> <sub>A</sub> 31 <sup>Ⓜ</sup> <sub>A</sub> 51 <sup>Ⓜ</sup> <sub>A</sub>	11 <sup>Ⓜ</sup> <sub>A</sub> 31 <sup>Ⓜ</sup> <sub>A</sub> 51 <sup>Ⓜ</sup> <sub>A</sub>	13 <sup>Ⓜ</sup> <sub>A</sub> 43 <sup>Ⓜ</sup> <sub>A</sub>	23
0	11 <sup>Ⓜ</sup> <sub>A</sub> 19 <sub>B</sub> 41 <sub>C</sub>	11 <sup>Ⓜ</sup> <sub>A</sub> 19 <sub>B</sub> 41 <sub>C</sub>	19 <sub>B</sub>	0
1	01 <sub>B</sub>	01 <sub>B</sub>	01 <sub>B</sub>	1

Am 24. und 31.12 Verkehr wie am Samstag.

Fahrpläne unter [www.eswe-verkehr.de](http://www.eswe-verkehr.de) oder in der RMV-Auskunft abrufbar.

A = fährt bis Carl-v.-Linde-Straße

B = fährt bis Hauptbahnhof

C = fährt bis Bleichstr./ Bismarckring



# 14

## Nußbaumstraße Richtung: Carl-v-Linde-Straße



🕒	Montag - Freitag	Samstag	Sonn-/Feiertag	🕒
4	49 <sup>Ⓜ</sup> <sub>A</sub>	-	-	4
5	04 <sup>Ⓜ</sup> <sub>A</sub> 19 <sup>Ⓜ</sup> <sub>A</sub> 34 49	44 <sup>Ⓜ</sup> <sub>A</sub>	44 <sup>Ⓜ</sup> <sub>A</sub>	5
6	04 15 25 35 45 55	14 <sup>Ⓜ</sup> <sub>A</sub> 44 <sup>Ⓜ</sup> <sub>A</sub>	14 <sup>Ⓜ</sup> <sub>A</sub> 44 <sup>Ⓜ</sup> <sub>A</sub>	6
7	05 15 25 35 45 55	14 <sup>Ⓜ</sup> <sub>A</sub> 44 <sup>Ⓜ</sup> <sub>A</sub>	14 <sup>Ⓜ</sup> <sub>A</sub> 44 <sup>Ⓜ</sup> <sub>A</sub>	7
8	05 15 25 35 45 55	14 39 54	14 <sup>Ⓜ</sup> <sub>A</sub> 44 <sup>Ⓜ</sup> <sub>A</sub>	8
9	05 15 25 35 45 55	09 24 39 54	14 <sup>Ⓜ</sup> <sub>A</sub> 44 <sup>Ⓜ</sup> <sub>A</sub>	9
10	05 15 25 35 45 55	06 18 30 42 54	11 <sup>Ⓜ</sup> <sub>A</sub> 31 <sup>Ⓜ</sup> <sub>A</sub> 51 <sup>Ⓜ</sup> <sub>A</sub>	10
11	05 15 25 35 45 55	06 18 30 42 54	11 <sup>Ⓜ</sup> <sub>A</sub> 31 51	11
12	05 15 25 35 45 55	06 18 30 42 54	07 22 37 52	12
13	05 15 25 35 45 55	06 18 30 42 54	07 22 37 52	13
14	05 15 25 35 45 55	06 18 30 42 54	07 22 37 52	14
15	05 15 25 35 45 55	06 18 30 42 54	07 22 37 52	15
16	05 15 25 35 45 55	06 18 30 42 54	07 22 37 52	16
17	05 15 25 35 45 55	06 18 30 42 54	07 22 37 52	17
18	05 15 25 35 45 55	06 18 30 42 54	07 22 37 52	18
19	05 15 25 35 45 55 <sup>Ⓜ</sup> <sub>A</sub>	09 24 39 54 <sup>Ⓜ</sup> <sub>A</sub>	07 22 37 52 <sup>Ⓜ</sup> <sub>A</sub>	19
20	05 15 <sup>Ⓜ</sup> <sub>A</sub> 25 32 <sup>Ⓜ</sup> <sub>A</sub> 52 <sup>Ⓜ</sup> <sub>A</sub>	14 <sup>Ⓜ</sup> <sub>A</sub> 32 <sup>Ⓜ</sup> <sub>A</sub> 52 <sup>Ⓜ</sup> <sub>A</sub>	10 <sup>Ⓜ</sup> <sub>A</sub> 44 <sup>Ⓜ</sup> <sub>A</sub>	20
21	12 <sup>Ⓜ</sup> <sub>A</sub> 32 <sup>Ⓜ</sup> <sub>A</sub> 52 <sup>Ⓜ</sup> <sub>A</sub>	12 <sup>Ⓜ</sup> <sub>A</sub> 32 <sup>Ⓜ</sup> <sub>A</sub> 52 <sup>Ⓜ</sup> <sub>A</sub>	14 <sup>Ⓜ</sup> <sub>A</sub> 44 <sup>Ⓜ</sup> <sub>A</sub>	21
22	12 <sup>Ⓜ</sup> <sub>A</sub> 32 <sup>Ⓜ</sup> <sub>A</sub> 52 <sup>Ⓜ</sup> <sub>A</sub>	12 <sup>Ⓜ</sup> <sub>A</sub> 32 <sup>Ⓜ</sup> <sub>A</sub> 52 <sup>Ⓜ</sup> <sub>A</sub>	14 <sup>Ⓜ</sup> <sub>A</sub> 44 <sup>Ⓜ</sup> <sub>A</sub>	22
23	12 <sup>Ⓜ</sup> <sub>A</sub> 32 <sup>Ⓜ</sup> <sub>A</sub> 52 <sup>Ⓜ</sup> <sub>A</sub>	12 <sup>Ⓜ</sup> <sub>A</sub> 32 <sup>Ⓜ</sup> <sub>A</sub> 52 <sup>Ⓜ</sup> <sub>A</sub>	14 <sup>Ⓜ</sup> <sub>A</sub> 44 <sup>Ⓜ</sup> <sub>A</sub>	23
0	12 <sup>Ⓜ</sup> <sub>A</sub> 20 <sub>B</sub> 42 <sub>C</sub>	12 <sup>Ⓜ</sup> <sub>A</sub> 20 <sub>B</sub> 42 <sub>C</sub>	20 <sub>B</sub>	0
1	02 <sub>B</sub>	02 <sub>B</sub>	02 <sub>B</sub>	1

Am 24. und 31.12 Verkehr wie am Samstag.  
Fahrpläne unter [www.eswe-verkehr.de](http://www.eswe-verkehr.de) oder in der RMV-Auskunft abrufbar.

A = fährt bis Carl-v.-Linde-Straße  
C = fährt bis Bleichstr./ Bismarckring

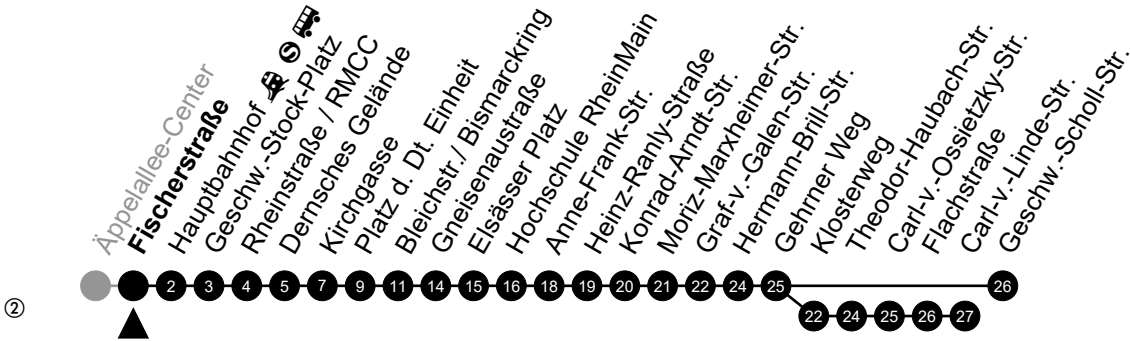
B = fährt bis Hauptbahnhof



# 14

## Fischerstraße

Richtung: Carl-v-Linde-Straße



🕒	Montag - Freitag	Samstag	Sonn-/Feiertag	🕒
4	50 <sup>ⓐ</sup>	-	-	4
5	05 <sup>ⓐ</sup> 20 <sup>ⓐ</sup> 35 50	45 <sup>ⓐ</sup>	45 <sup>ⓐ</sup>	5
6	05 16 26 36 46 56	15 <sup>ⓐ</sup> 45 <sup>ⓐ</sup>	15 <sup>ⓐ</sup> 45 <sup>ⓐ</sup>	6
7	06 16 26 36 46 56	15 <sup>ⓐ</sup> 45 <sup>ⓐ</sup>	15 <sup>ⓐ</sup> 45 <sup>ⓐ</sup>	7
8	06 16 26 36 46 56	15 40 55	15 <sup>ⓐ</sup> 45 <sup>ⓐ</sup>	8
9	06 16 26 36 46 56	10 25 40 55	15 <sup>ⓐ</sup> 45 <sup>ⓐ</sup>	9
10	06 16 26 36 46 56	07 19 31 43 55	12 <sup>ⓐ</sup> 32 <sup>ⓐ</sup> 52 <sup>ⓐ</sup>	10
11	06 16 26 36 46 56	07 19 31 43 55	12 <sup>ⓐ</sup> 32 52	11
12	06 16 26 36 46 56	07 19 31 43 55	08 23 38 53	12
13	06 16 26 36 46 56	07 19 31 43 55	08 23 38 53	13
14	06 16 26 36 46 56	07 19 31 43 55	08 23 38 53	14
15	06 16 26 36 46 56	07 19 31 43 55	08 23 38 53	15
16	06 16 26 36 46 56	07 19 31 43 55	08 23 38 53	16
17	06 16 26 36 46 56	07 19 31 43 55	08 23 38 53	17
18	06 16 26 36 46 56	07 19 31 43 55	08 23 38 53	18
19	06 16 26 36 46 56 <sup>ⓐ</sup>	10 25 40 55 <sup>ⓐ</sup>	08 23 38 53 <sup>ⓐ</sup>	19
20	06 16 <sup>ⓐ</sup> 26 33 <sup>ⓐ</sup> 53 <sup>ⓐ</sup>	15 <sup>ⓐ</sup> 33 <sup>ⓐ</sup> 53 <sup>ⓐ</sup>	11 <sup>ⓐ</sup> 45 <sup>ⓐ</sup>	20
21	13 <sup>ⓐ</sup> 33 <sup>ⓐ</sup> 53 <sup>ⓐ</sup>	13 <sup>ⓐ</sup> 33 <sup>ⓐ</sup> 53 <sup>ⓐ</sup>	15 <sup>ⓐ</sup> 45 <sup>ⓐ</sup>	21
22	13 <sup>ⓐ</sup> 33 <sup>ⓐ</sup> 53 <sup>ⓐ</sup>	13 <sup>ⓐ</sup> 33 <sup>ⓐ</sup> 53 <sup>ⓐ</sup>	15 <sup>ⓐ</sup> 45 <sup>ⓐ</sup>	22
23	13 <sup>ⓐ</sup> 33 <sup>ⓐ</sup> 53 <sup>ⓐ</sup>	13 <sup>ⓐ</sup> 33 <sup>ⓐ</sup> 53 <sup>ⓐ</sup>	15 <sup>ⓐ</sup> 45 <sup>ⓐ</sup>	23
0	13 <sup>ⓐ</sup> 21 <sup>ⓑ</sup> 43 <sup>ⓒ</sup>	13 <sup>ⓐ</sup> 21 <sup>ⓑ</sup> 43 <sup>ⓒ</sup>	21 <sup>ⓑ</sup>	0
1	03 <sup>ⓑ</sup>	03 <sup>ⓑ</sup>	03 <sup>ⓑ</sup>	1

Am 24. und 31.12 Verkehr wie am Samstag.

Fahrpläne unter [www.eswe-verkehr.de](http://www.eswe-verkehr.de) oder in der RMV-Auskunft abrufbar.

A = fährt bis Carl-v.-Linde-Straße

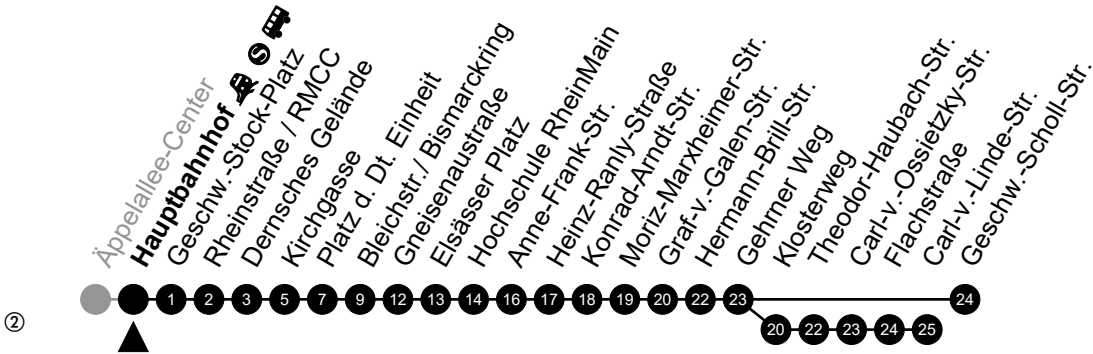
B = fährt bis Hauptbahnhof

C = fährt bis Bleichstr./ Bismarckring



# 14

## Hauptbahnhof Richtung: Carl-v-Linde-Straße



🕒	Montag - Freitag	Samstag	Sonn-/Feiertag	🕒
4	30 <sup>Ⓜ</sup> <sub>A</sub> 52 <sup>Ⓜ</sup> <sub>A</sub>	-	-	4
5	07 <sup>Ⓜ</sup> <sub>A</sub> 22 <sup>Ⓜ</sup> <sub>A</sub> 37 52	18 <sup>Ⓜ</sup> <sub>A</sub> 48 <sup>Ⓜ</sup> <sub>A</sub>	48 <sup>Ⓜ</sup> <sub>A</sub>	5
6	07 18 28 38 48 58	18 <sup>Ⓜ</sup> <sub>A</sub> 48 <sup>Ⓜ</sup> <sub>A</sub>	18 <sup>Ⓜ</sup> <sub>A</sub> 48 <sup>Ⓜ</sup> <sub>A</sub>	6
7	08 18 28 38 48 58	18 <sup>Ⓜ</sup> <sub>A</sub> 48 <sup>Ⓜ</sup> <sub>A</sub>	18 <sup>Ⓜ</sup> <sub>A</sub> 48 <sup>Ⓜ</sup> <sub>A</sub>	7
8	08 18 28 38 48 58	18 42 57	18 <sup>Ⓜ</sup> <sub>A</sub> 48 <sup>Ⓜ</sup> <sub>A</sub>	8
9	08 18 28 38 48 58	12 27 42 57	18 <sup>Ⓜ</sup> <sub>A</sub> 48 <sup>Ⓜ</sup> <sub>A</sub>	9
10	08 18 28 38 48 58	09 21 33 45 57	14 <sup>Ⓜ</sup> <sub>A</sub> 34 <sup>Ⓜ</sup> <sub>A</sub> 54 <sup>Ⓜ</sup> <sub>A</sub>	10
11	08 18 28 38 48 58	09 21 33 45 57	14 <sup>Ⓜ</sup> <sub>A</sub> 34 54	11
12	08 18 28 38 48 58	09 21 33 45 57	10 25 40 55	12
13	08 18 28 38 48 58	09 21 33 45 57	10 25 40 55	13
14	08 18 28 38 48 58	09 21 33 45 57	10 25 40 55	14
15	08 18 28 38 48 58	09 21 33 45 57	10 25 40 55	15
16	08 18 28 38 48 58	09 21 33 45 57	10 25 40 55	16
17	08 18 28 38 48 58	09 21 33 45 57	10 25 40 55	17
18	08 18 28 38 48 58	09 21 33 45 57	10 25 40 55	18
19	08 18 28 38 48 58 <sup>Ⓜ</sup> <sub>A</sub>	12 27 42 57 <sup>Ⓜ</sup> <sub>A</sub>	10 25 40 55 <sup>Ⓜ</sup> <sub>A</sub>	19
20	08 18 <sup>Ⓜ</sup> <sub>A</sub> 28 35 <sup>Ⓜ</sup> <sub>A</sub> 55 <sup>Ⓜ</sup> <sub>A</sub>	17 <sup>Ⓜ</sup> <sub>A</sub> 35 <sup>Ⓜ</sup> <sub>A</sub> 55 <sup>Ⓜ</sup> <sub>A</sub>	13 <sup>Ⓜ</sup> <sub>A</sub> 48 <sup>Ⓜ</sup> <sub>A</sub>	20
21	15 <sup>Ⓜ</sup> <sub>A</sub> 35 <sup>Ⓜ</sup> <sub>A</sub> 55 <sup>Ⓜ</sup> <sub>A</sub>	15 <sup>Ⓜ</sup> <sub>A</sub> 35 <sup>Ⓜ</sup> <sub>A</sub> 55 <sup>Ⓜ</sup> <sub>A</sub>	18 <sup>Ⓜ</sup> <sub>A</sub> 48 <sup>Ⓜ</sup> <sub>A</sub>	21
22	15 <sup>Ⓜ</sup> <sub>A</sub> 35 <sup>Ⓜ</sup> <sub>A</sub> 55 <sup>Ⓜ</sup> <sub>A</sub>	15 <sup>Ⓜ</sup> <sub>A</sub> 35 <sup>Ⓜ</sup> <sub>A</sub> 55 <sup>Ⓜ</sup> <sub>A</sub>	18 <sup>Ⓜ</sup> <sub>A</sub> 48 <sup>Ⓜ</sup> <sub>A</sub>	22
23	15 <sup>Ⓜ</sup> <sub>A</sub> 35 <sup>Ⓜ</sup> <sub>A</sub> 55 <sup>Ⓜ</sup> <sub>A</sub>	15 <sup>Ⓜ</sup> <sub>A</sub> 35 <sup>Ⓜ</sup> <sub>A</sub> 55 <sup>Ⓜ</sup> <sub>A</sub>	18 <sup>Ⓜ</sup> <sub>A</sub> 48 <sup>Ⓜ</sup> <sub>A</sub>	23
0	15 <sup>Ⓜ</sup> <sub>A</sub> 45 <sup>Ⓜ</sup> <sub>B</sub>	15 <sup>Ⓜ</sup> <sub>A</sub> 45 <sup>Ⓜ</sup> <sub>B</sub>	-	0

Am 24. und 31.12 Verkehr wie am Samstag.  
Fahrpläne unter [www.eswe-verkehr.de](http://www.eswe-verkehr.de) oder in der RMV-Auskunft abrufbar.

A = fährt bis Carl-v.-Linde-Straße

B = fährt bis Bleichstr./ Bismarckring



# 14

## Geschw.-Stock-Platz Richtung: Carl-v-Linde-Straße



🕒	Montag - Freitag	Samstag	Sonn-/Feiertag	🕒
4	31 <sup>Ⓜ</sup> <sub>A</sub> 53 <sup>Ⓜ</sup> <sub>A</sub>	-	-	4
5	08 <sup>Ⓜ</sup> <sub>A</sub> 23 <sup>Ⓜ</sup> <sub>A</sub> 38 53	19 <sup>Ⓜ</sup> <sub>A</sub> 49 <sup>Ⓜ</sup> <sub>A</sub>	49 <sup>Ⓜ</sup> <sub>A</sub>	5
6	08 19 29 39 49 59	19 <sup>Ⓜ</sup> <sub>A</sub> 49 <sup>Ⓜ</sup> <sub>A</sub>	19 <sup>Ⓜ</sup> <sub>A</sub> 49 <sup>Ⓜ</sup> <sub>A</sub>	6
7	09 19 29 39 49 59	19 <sup>Ⓜ</sup> <sub>A</sub> 49 <sup>Ⓜ</sup> <sub>A</sub>	19 <sup>Ⓜ</sup> <sub>A</sub> 49 <sup>Ⓜ</sup> <sub>A</sub>	7
8	09 19 29 39 49 59	19 43 58	19 <sup>Ⓜ</sup> <sub>A</sub> 49 <sup>Ⓜ</sup> <sub>A</sub>	8
9	09 19 29 39 49 59	13 28 43 58	19 <sup>Ⓜ</sup> <sub>A</sub> 49 <sup>Ⓜ</sup> <sub>A</sub>	9
10	09 19 29 39 49 59	10 22 34 46 58	15 <sup>Ⓜ</sup> <sub>A</sub> 35 <sup>Ⓜ</sup> <sub>A</sub> 55 <sup>Ⓜ</sup> <sub>A</sub>	10
11	09 19 29 39 49 59	10 22 34 46 58	15 <sup>Ⓜ</sup> <sub>A</sub> 35 55	11
12	09 19 29 39 49 59	10 22 34 46 58	11 26 41 56	12
13	09 19 29 39 49 59	10 22 34 46 58	11 26 41 56	13
14	09 19 29 39 49 59	10 22 34 46 58	11 26 41 56	14
15	09 19 29 39 49 59	10 22 34 46 58	11 26 41 56	15
16	09 19 29 39 49 59	10 22 34 46 58	11 26 41 56	16
17	09 19 29 39 49 59	10 22 34 46 58	11 26 41 56	17
18	09 19 29 39 49 59	10 22 34 46 58	11 26 41 56	18
19	09 19 29 39 49 59 <sup>Ⓜ</sup> <sub>A</sub>	13 28 43 58 <sup>Ⓜ</sup> <sub>A</sub>	11 26 41 56 <sup>Ⓜ</sup> <sub>A</sub>	19
20	09 19 <sup>Ⓜ</sup> <sub>A</sub> 29 36 <sup>Ⓜ</sup> <sub>A</sub> 56 <sup>Ⓜ</sup> <sub>A</sub>	18 <sup>Ⓜ</sup> <sub>A</sub> 36 <sup>Ⓜ</sup> <sub>A</sub> 56 <sup>Ⓜ</sup> <sub>A</sub>	14 <sup>Ⓜ</sup> <sub>A</sub> 49 <sup>Ⓜ</sup> <sub>A</sub>	20
21	16 <sup>Ⓜ</sup> <sub>A</sub> 36 <sup>Ⓜ</sup> <sub>A</sub> 56 <sup>Ⓜ</sup> <sub>A</sub>	16 <sup>Ⓜ</sup> <sub>A</sub> 36 <sup>Ⓜ</sup> <sub>A</sub> 56 <sup>Ⓜ</sup> <sub>A</sub>	19 <sup>Ⓜ</sup> <sub>A</sub> 49 <sup>Ⓜ</sup> <sub>A</sub>	21
22	16 <sup>Ⓜ</sup> <sub>A</sub> 36 <sup>Ⓜ</sup> <sub>A</sub> 56 <sup>Ⓜ</sup> <sub>A</sub>	16 <sup>Ⓜ</sup> <sub>A</sub> 36 <sup>Ⓜ</sup> <sub>A</sub> 56 <sup>Ⓜ</sup> <sub>A</sub>	19 <sup>Ⓜ</sup> <sub>A</sub> 49 <sup>Ⓜ</sup> <sub>A</sub>	22
23	16 <sup>Ⓜ</sup> <sub>A</sub> 36 <sup>Ⓜ</sup> <sub>A</sub> 56 <sup>Ⓜ</sup> <sub>A</sub>	16 <sup>Ⓜ</sup> <sub>A</sub> 36 <sup>Ⓜ</sup> <sub>A</sub> 56 <sup>Ⓜ</sup> <sub>A</sub>	19 <sup>Ⓜ</sup> <sub>A</sub> 49 <sup>Ⓜ</sup> <sub>A</sub>	23
0	16 <sup>Ⓜ</sup> <sub>A</sub> 46 <sub>B</sub>	16 <sup>Ⓜ</sup> <sub>A</sub> 46 <sub>B</sub>	-	0

Am 24. und 31.12 Verkehr wie am Samstag.  
Fahrpläne unter [www.eswe-verkehr.de](http://www.eswe-verkehr.de) oder in der RMV-Auskunft abrufbar.

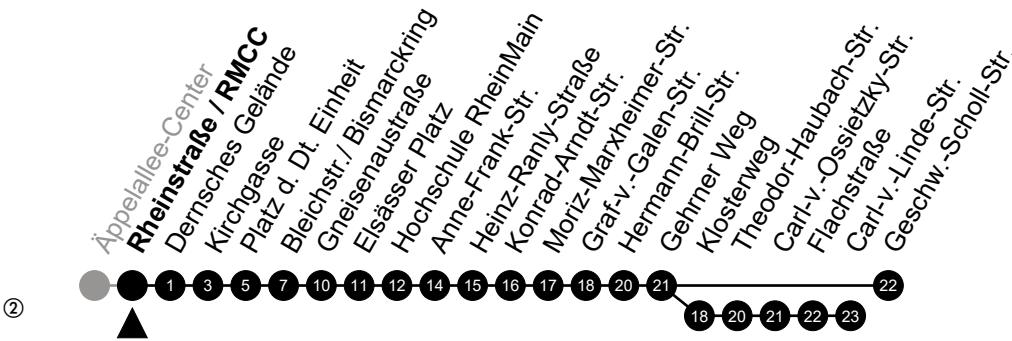
A = fährt bis Carl-v.-Linde-Straße

B = fährt bis Bleichstr./ Bismarckring



# 14

## Rheinstraße / RMCC Richtung: Carl-v-Linde-Straße



🕒	Montag - Freitag	Samstag	Sonn-/Feiertag	🕒
4	32 <sup>Ⓜ</sup> <sub>A</sub> 54 <sup>Ⓜ</sup> <sub>A</sub>	-	-	4
5	09 <sup>Ⓜ</sup> <sub>A</sub> 24 <sup>Ⓜ</sup> <sub>A</sub> 39 54	20 <sup>Ⓜ</sup> <sub>A</sub> 50 <sup>Ⓜ</sup> <sub>A</sub>	50 <sup>Ⓜ</sup> <sub>A</sub>	5
6	09 20 30 40 50	20 <sup>Ⓜ</sup> <sub>A</sub> 50 <sup>Ⓜ</sup> <sub>A</sub>	20 <sup>Ⓜ</sup> <sub>A</sub> 50 <sup>Ⓜ</sup> <sub>A</sub>	6
7	00 10 20 30 40 50	20 <sup>Ⓜ</sup> <sub>A</sub> 50 <sup>Ⓜ</sup> <sub>A</sub>	20 <sup>Ⓜ</sup> <sub>A</sub> 50 <sup>Ⓜ</sup> <sub>A</sub>	7
8	00 10 20 30 40 50	20 44 59	20 <sup>Ⓜ</sup> <sub>A</sub> 50 <sup>Ⓜ</sup> <sub>A</sub>	8
9	00 10 20 30 40 50	14 29 44 59	20 <sup>Ⓜ</sup> <sub>A</sub> 50 <sup>Ⓜ</sup> <sub>A</sub>	9
10	00 10 20 30 40 50	11 23 35 47 59	16 <sup>Ⓜ</sup> <sub>A</sub> 36 <sup>Ⓜ</sup> <sub>A</sub> 56 <sup>Ⓜ</sup> <sub>A</sub>	10
11	00 10 20 30 40 50	11 23 35 47 59	16 <sup>Ⓜ</sup> <sub>A</sub> 36 56	11
12	00 10 20 30 40 50	11 23 35 47 59	12 27 42 57	12
13	00 10 20 30 40 50	11 23 35 47 59	12 27 42 57	13
14	00 10 20 30 40 50	11 23 35 47 59	12 27 42 57	14
15	00 10 20 30 40 50	11 23 35 47 59	12 27 42 57	15
16	00 10 20 30 40 50	11 23 35 47 59	12 27 42 57	16
17	00 10 20 30 40 50	11 23 35 47 59	12 27 42 57	17
18	00 10 20 30 40 50	11 23 35 47 59	12 27 42 57	18
19	00 10 20 30 40 50	14 29 44 59 <sup>Ⓜ</sup> <sub>A</sub>	12 27 42 57 <sup>Ⓜ</sup> <sub>A</sub>	19
20	00 <sup>Ⓜ</sup> <sub>A</sub> 10 20 <sup>Ⓜ</sup> <sub>A</sub> 30 37 <sup>Ⓜ</sup> <sub>A</sub> 57 <sup>Ⓜ</sup> <sub>A</sub>	19 <sup>Ⓜ</sup> <sub>A</sub> 37 <sup>Ⓜ</sup> <sub>A</sub> 57 <sup>Ⓜ</sup> <sub>A</sub>	15 <sup>Ⓜ</sup> <sub>A</sub> 50 <sup>Ⓜ</sup> <sub>A</sub>	20
21	17 <sup>Ⓜ</sup> <sub>A</sub> 37 <sup>Ⓜ</sup> <sub>A</sub> 57 <sup>Ⓜ</sup> <sub>A</sub>	17 <sup>Ⓜ</sup> <sub>A</sub> 37 <sup>Ⓜ</sup> <sub>A</sub> 57 <sup>Ⓜ</sup> <sub>A</sub>	20 <sup>Ⓜ</sup> <sub>A</sub> 50 <sup>Ⓜ</sup> <sub>A</sub>	21
22	17 <sup>Ⓜ</sup> <sub>A</sub> 37 <sup>Ⓜ</sup> <sub>A</sub> 57 <sup>Ⓜ</sup> <sub>A</sub>	17 <sup>Ⓜ</sup> <sub>A</sub> 37 <sup>Ⓜ</sup> <sub>A</sub> 57 <sup>Ⓜ</sup> <sub>A</sub>	20 <sup>Ⓜ</sup> <sub>A</sub> 50 <sup>Ⓜ</sup> <sub>A</sub>	22
23	17 <sup>Ⓜ</sup> <sub>A</sub> 37 <sup>Ⓜ</sup> <sub>A</sub> 57 <sup>Ⓜ</sup> <sub>A</sub>	17 <sup>Ⓜ</sup> <sub>A</sub> 37 <sup>Ⓜ</sup> <sub>A</sub> 57 <sup>Ⓜ</sup> <sub>A</sub>	20 <sup>Ⓜ</sup> <sub>A</sub> 50 <sup>Ⓜ</sup> <sub>A</sub>	23
0	17 <sup>Ⓜ</sup> <sub>A</sub> 47 <sub>B</sub>	17 <sup>Ⓜ</sup> <sub>A</sub> 47 <sub>B</sub>	-	0

Am 24. und 31.12 Verkehr wie am Samstag.  
Fahrpläne unter [www.eswe-verkehr.de](http://www.eswe-verkehr.de) oder in der RMV-Auskunft abrufbar.

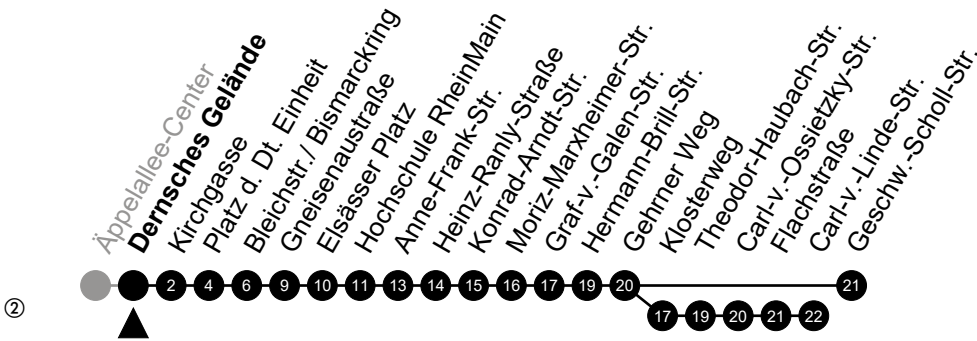
A = fährt bis Carl-v.-Linde-Straße

B = fährt bis Bleichstr./ Bismarckring



# 14

## Dernsches Gelände Richtung: Carl-v-Linde-Straße



🕒	Montag - Freitag	Samstag	Sonn-/Feiertag	🕒
4	33 <sup>Ⓜ</sup> <sub>A</sub> 55 <sup>Ⓜ</sup> <sub>A</sub>	-	-	4
5	10 <sup>Ⓜ</sup> <sub>A</sub> 25 <sup>Ⓜ</sup> <sub>A</sub> 40 55	21 <sup>Ⓜ</sup> <sub>A</sub> 51 <sup>Ⓜ</sup> <sub>A</sub>	51 <sup>Ⓜ</sup> <sub>A</sub>	5
6	10 21 31 41 51	21 <sup>Ⓜ</sup> <sub>A</sub> 51 <sup>Ⓜ</sup> <sub>A</sub>	21 <sup>Ⓜ</sup> <sub>A</sub> 51 <sup>Ⓜ</sup> <sub>A</sub>	6
7	01 11 21 31 41 51	21 <sup>Ⓜ</sup> <sub>A</sub> 51 <sup>Ⓜ</sup> <sub>A</sub>	21 <sup>Ⓜ</sup> <sub>A</sub> 51 <sup>Ⓜ</sup> <sub>A</sub>	7
8	01 11 21 31 41 51	21 45	21 <sup>Ⓜ</sup> <sub>A</sub> 51 <sup>Ⓜ</sup> <sub>A</sub>	8
9	01 11 21 31 41 51	00 15 30 45	21 <sup>Ⓜ</sup> <sub>A</sub> 51 <sup>Ⓜ</sup> <sub>A</sub>	9
10	01 11 21 31 41 51	00 12 24 36 48	17 <sup>Ⓜ</sup> <sub>A</sub> 37 <sup>Ⓜ</sup> <sub>A</sub> 57 <sup>Ⓜ</sup> <sub>A</sub>	10
11	01 11 21 31 41 51	00 12 24 36 48	17 <sup>Ⓜ</sup> <sub>A</sub> 37 57	11
12	01 11 21 31 41 51	00 12 24 36 48	13 28 43 58	12
13	01 11 21 31 41 51	00 12 24 36 48	13 28 43 58	13
14	01 11 21 31 41 51	00 12 24 36 48	13 28 43 58	14
15	01 11 21 31 41 51	00 12 24 36 48	13 28 43 58	15
16	01 11 21 31 41 51	00 12 24 36 48	13 28 43 58	16
17	01 11 21 31 41 51	00 12 24 36 48	13 28 43 58	17
18	01 11 21 31 41 51	00 12 24 36 48	13 28 43 58	18
19	01 11 21 31 41 51	00 15 30 45	13 28 43 58 <sup>Ⓜ</sup> <sub>A</sub>	19
20	01 <sup>Ⓜ</sup> <sub>A</sub> 11 21 <sup>Ⓜ</sup> <sub>A</sub> 31 38 <sup>Ⓜ</sup> <sub>A</sub> 58 <sup>Ⓜ</sup> <sub>A</sub>	00 <sup>Ⓜ</sup> <sub>A</sub> 20 <sup>Ⓜ</sup> <sub>A</sub> 38 <sup>Ⓜ</sup> <sub>A</sub> 58 <sup>Ⓜ</sup> <sub>A</sub>	16 <sup>Ⓜ</sup> <sub>A</sub> 51 <sup>Ⓜ</sup> <sub>A</sub>	20
21	18 <sup>Ⓜ</sup> <sub>A</sub> 38 <sup>Ⓜ</sup> <sub>A</sub> 58 <sup>Ⓜ</sup> <sub>A</sub>	18 <sup>Ⓜ</sup> <sub>A</sub> 38 <sup>Ⓜ</sup> <sub>A</sub> 58 <sup>Ⓜ</sup> <sub>A</sub>	21 <sup>Ⓜ</sup> <sub>A</sub> 51 <sup>Ⓜ</sup> <sub>A</sub>	21
22	18 <sup>Ⓜ</sup> <sub>A</sub> 38 <sup>Ⓜ</sup> <sub>A</sub> 58 <sup>Ⓜ</sup> <sub>A</sub>	18 <sup>Ⓜ</sup> <sub>A</sub> 38 <sup>Ⓜ</sup> <sub>A</sub> 58 <sup>Ⓜ</sup> <sub>A</sub>	21 <sup>Ⓜ</sup> <sub>A</sub> 51 <sup>Ⓜ</sup> <sub>A</sub>	22
23	18 <sup>Ⓜ</sup> <sub>A</sub> 38 <sup>Ⓜ</sup> <sub>A</sub> 58 <sup>Ⓜ</sup> <sub>A</sub>	18 <sup>Ⓜ</sup> <sub>A</sub> 38 <sup>Ⓜ</sup> <sub>A</sub> 58 <sup>Ⓜ</sup> <sub>A</sub>	21 <sup>Ⓜ</sup> <sub>A</sub> 51 <sup>Ⓜ</sup> <sub>A</sub>	23
0	18 <sup>Ⓜ</sup> <sub>A</sub> 48 <sub>B</sub>	18 <sup>Ⓜ</sup> <sub>A</sub> 48 <sub>B</sub>	-	0

Am 24. und 31.12 Verkehr wie am Samstag.  
Fahrpläne unter [www.eswe-verkehr.de](http://www.eswe-verkehr.de) oder in der RMV-Auskunft abrufbar.

A = fährt bis Carl-v.-Linde-Straße

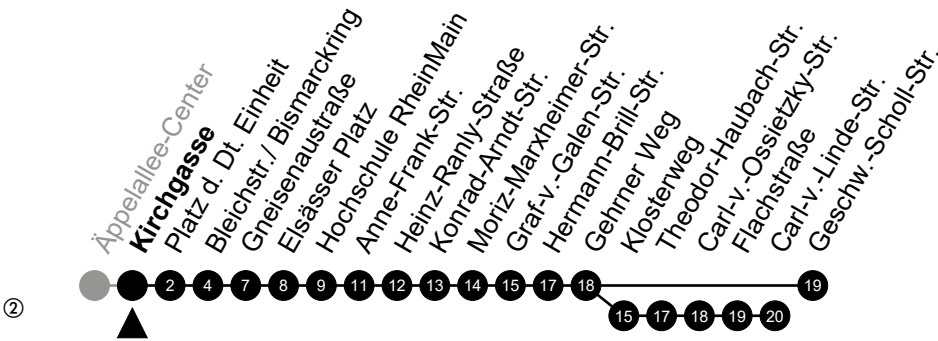
B = fährt bis Bleichstr./ Bismarckring



# 14

## Kirchgasse

Richtung: Carl-v-Linde-Straße



🕒	Montag - Freitag	Samstag	Sonn-/Feiertag	🕒
4	35 <sup>Ⓜ</sup> <sub>A</sub> 57 <sup>Ⓜ</sup> <sub>A</sub>	-	-	4
5	12 <sup>Ⓜ</sup> <sub>A</sub> 27 <sup>Ⓜ</sup> <sub>A</sub> 42 57	23 <sup>Ⓜ</sup> <sub>A</sub> 53 <sup>Ⓜ</sup> <sub>A</sub>	53 <sup>Ⓜ</sup> <sub>A</sub>	5
6	12 23 33 43 53	23 <sup>Ⓜ</sup> <sub>A</sub> 53 <sup>Ⓜ</sup> <sub>A</sub>	23 <sup>Ⓜ</sup> <sub>A</sub> 53 <sup>Ⓜ</sup> <sub>A</sub>	6
7	03 13 23 33 43 53	23 <sup>Ⓜ</sup> <sub>A</sub> 53 <sup>Ⓜ</sup> <sub>A</sub>	23 <sup>Ⓜ</sup> <sub>A</sub> 53 <sup>Ⓜ</sup> <sub>A</sub>	7
8	03 13 23 33 43 53	23 47	23 <sup>Ⓜ</sup> <sub>A</sub> 53 <sup>Ⓜ</sup> <sub>A</sub>	8
9	03 13 23 33 43 53	02 17 32 47	23 <sup>Ⓜ</sup> <sub>A</sub> 53 <sup>Ⓜ</sup> <sub>A</sub>	9
10	03 13 23 33 43 53	02 14 26 38 50	19 <sup>Ⓜ</sup> <sub>A</sub> 39 <sup>Ⓜ</sup> <sub>A</sub> 59 <sup>Ⓜ</sup> <sub>A</sub>	10
11	03 13 23 33 43 53	02 14 26 38 50	19 <sup>Ⓜ</sup> <sub>A</sub> 39 59	11
12	03 13 23 33 43 53	02 14 26 38 50	15 30 45	12
13	03 13 23 33 43 53	02 14 26 38 50	00 15 30 45	13
14	03 13 23 33 43 53	02 14 26 38 50	00 15 30 45	14
15	03 13 23 33 43 53	02 14 26 38 50	00 15 30 45	15
16	03 13 23 33 43 53	02 14 26 38 50	00 15 30 45	16
17	03 13 23 33 43 53	02 14 26 38 50	00 15 30 45	17
18	03 13 23 33 43 53	02 14 26 38 50	00 15 30 45	18
19	03 13 23 33 43 53	02 17 32 47	00 15 30 45	19
20	03 <sup>Ⓜ</sup> <sub>A</sub> 13 23 <sup>Ⓜ</sup> <sub>A</sub> 33 40 <sup>Ⓜ</sup> <sub>A</sub>	02 <sup>Ⓜ</sup> <sub>A</sub> 22 <sup>Ⓜ</sup> <sub>A</sub> 40 <sup>Ⓜ</sup> <sub>A</sub>	00 <sup>Ⓜ</sup> <sub>A</sub> 18 <sup>Ⓜ</sup> <sub>A</sub> 53 <sup>Ⓜ</sup> <sub>A</sub>	20
21	00 <sup>Ⓜ</sup> <sub>A</sub> 20 <sup>Ⓜ</sup> <sub>A</sub> 40 <sup>Ⓜ</sup> <sub>A</sub>	00 <sup>Ⓜ</sup> <sub>A</sub> 20 <sup>Ⓜ</sup> <sub>A</sub> 40 <sup>Ⓜ</sup> <sub>A</sub>	23 <sup>Ⓜ</sup> <sub>A</sub> 53 <sup>Ⓜ</sup> <sub>A</sub>	21
22	00 <sup>Ⓜ</sup> <sub>A</sub> 20 <sup>Ⓜ</sup> <sub>A</sub> 40 <sup>Ⓜ</sup> <sub>A</sub>	00 <sup>Ⓜ</sup> <sub>A</sub> 20 <sup>Ⓜ</sup> <sub>A</sub> 40 <sup>Ⓜ</sup> <sub>A</sub>	23 <sup>Ⓜ</sup> <sub>A</sub> 53 <sup>Ⓜ</sup> <sub>A</sub>	22
23	00 <sup>Ⓜ</sup> <sub>A</sub> 20 <sup>Ⓜ</sup> <sub>A</sub> 40 <sup>Ⓜ</sup> <sub>A</sub>	00 <sup>Ⓜ</sup> <sub>A</sub> 20 <sup>Ⓜ</sup> <sub>A</sub> 40 <sup>Ⓜ</sup> <sub>A</sub>	23 <sup>Ⓜ</sup> <sub>A</sub> 53 <sup>Ⓜ</sup> <sub>A</sub>	23
0	00 <sup>Ⓜ</sup> <sub>A</sub> 20 <sup>Ⓜ</sup> <sub>A</sub> 50 <sup>B</sup>	00 <sup>Ⓜ</sup> <sub>A</sub> 20 <sup>Ⓜ</sup> <sub>A</sub> 50 <sup>B</sup>	-	0

Am 24. und 31.12 Verkehr wie am Samstag.

Fahrpläne unter [www.eswe-verkehr.de](http://www.eswe-verkehr.de) oder in der RMV-Auskunft abrufbar.

A = fährt bis Carl-v.-Linde-Straße

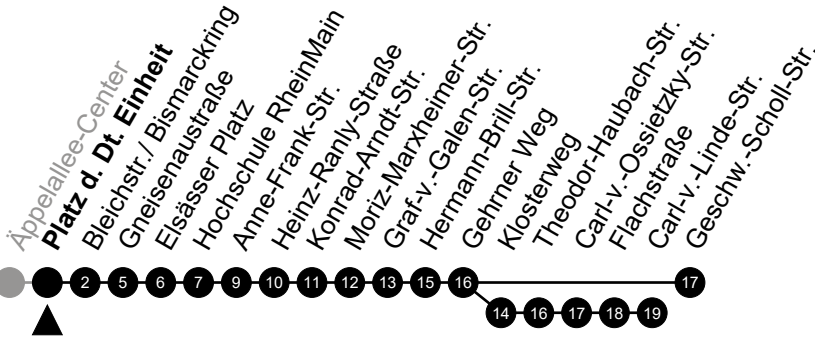
B = fährt bis Bleichstr./ Bismarckring





# 14

## Platz d. Dt. Einheit Richtung: Carl-v-Linde-Straße



②

🕒	Montag - Freitag	Samstag	Sonn-/Feiertag	🕒
4	36 <sup>Ⓜ</sup> <sub>A</sub> 58 <sup>Ⓜ</sup> <sub>A</sub>	-	-	4
5	13 <sup>Ⓜ</sup> <sub>A</sub> 28 <sup>Ⓜ</sup> <sub>A</sub> 43 58	25 <sup>Ⓜ</sup> <sub>A</sub> 55 <sup>Ⓜ</sup> <sub>A</sub>	55 <sup>Ⓜ</sup> <sub>A</sub>	5
6	13 25 35 45 55	25 <sup>Ⓜ</sup> <sub>A</sub> 55 <sup>Ⓜ</sup> <sub>A</sub>	25 <sup>Ⓜ</sup> <sub>A</sub> 55 <sup>Ⓜ</sup> <sub>A</sub>	6
7	05 15 25 35 45 55	25 <sup>Ⓜ</sup> <sub>A</sub> 55 <sup>Ⓜ</sup> <sub>A</sub>	25 <sup>Ⓜ</sup> <sub>A</sub> 55 <sup>Ⓜ</sup> <sub>A</sub>	7
8	05 15 25 35 45 55	25 49	25 <sup>Ⓜ</sup> <sub>A</sub> 55 <sup>Ⓜ</sup> <sub>A</sub>	8
9	05 15 25 35 45 55	04 19 34 49	25 <sup>Ⓜ</sup> <sub>A</sub> 55 <sup>Ⓜ</sup> <sub>A</sub>	9
10	05 15 25 35 45 55	04 16 28 40 52	21 <sup>Ⓜ</sup> <sub>A</sub> 41 <sup>Ⓜ</sup> <sub>A</sub>	10
11	05 15 25 35 45 55	04 16 28 40 52	01 <sup>Ⓜ</sup> <sub>A</sub> 21 <sup>Ⓜ</sup> <sub>A</sub> 41	11
12	05 15 25 35 45 55	04 16 28 40 52	01 17 32 47	12
13	05 15 25 35 45 55	04 16 28 40 52	02 17 32 47	13
14	05 15 25 35 45 55	04 16 28 40 52	02 17 32 47	14
15	05 15 25 35 45 55	04 16 28 40 52	02 17 32 47	15
16	05 15 25 35 45 55	04 16 28 40 52	02 17 32 47	16
17	05 15 25 35 45 55	04 16 28 40 52	02 17 32 47	17
18	05 15 25 35 45 55	04 16 28 40 52	02 17 32 47	18
19	05 15 25 35 45 55	04 19 34 49	02 17 32 47	19
20	05 <sup>Ⓜ</sup> <sub>A</sub> 15 25 <sup>Ⓜ</sup> <sub>A</sub> 35 41 <sup>Ⓜ</sup> <sub>A</sub>	04 <sup>Ⓜ</sup> <sub>A</sub> 24 <sup>Ⓜ</sup> <sub>A</sub> 41 <sup>Ⓜ</sup> <sub>A</sub>	02 <sup>Ⓜ</sup> <sub>A</sub> 20 <sup>Ⓜ</sup> <sub>A</sub> 55 <sup>Ⓜ</sup> <sub>A</sub>	20
21	01 <sup>Ⓜ</sup> <sub>A</sub> 21 <sup>Ⓜ</sup> <sub>A</sub> 41 <sup>Ⓜ</sup> <sub>A</sub>	01 <sup>Ⓜ</sup> <sub>A</sub> 21 <sup>Ⓜ</sup> <sub>A</sub> 41 <sup>Ⓜ</sup> <sub>A</sub>	25 <sup>Ⓜ</sup> <sub>A</sub> 55 <sup>Ⓜ</sup> <sub>A</sub>	21
22	01 <sup>Ⓜ</sup> <sub>A</sub> 21 <sup>Ⓜ</sup> <sub>A</sub> 41 <sup>Ⓜ</sup> <sub>A</sub>	01 <sup>Ⓜ</sup> <sub>A</sub> 21 <sup>Ⓜ</sup> <sub>A</sub> 41 <sup>Ⓜ</sup> <sub>A</sub>	25 <sup>Ⓜ</sup> <sub>A</sub> 55 <sup>Ⓜ</sup> <sub>A</sub>	22
23	01 <sup>Ⓜ</sup> <sub>A</sub> 21 <sup>Ⓜ</sup> <sub>A</sub> 41 <sup>Ⓜ</sup> <sub>A</sub>	01 <sup>Ⓜ</sup> <sub>A</sub> 21 <sup>Ⓜ</sup> <sub>A</sub> 41 <sup>Ⓜ</sup> <sub>A</sub>	25 <sup>Ⓜ</sup> <sub>A</sub> 55 <sup>Ⓜ</sup> <sub>A</sub>	23
0	01 <sup>Ⓜ</sup> <sub>A</sub> 21 <sup>Ⓜ</sup> <sub>A</sub> 51 <sub>B</sub>	01 <sup>Ⓜ</sup> <sub>A</sub> 21 <sup>Ⓜ</sup> <sub>A</sub> 51 <sub>B</sub>	-	0

Am 24. und 31.12 Verkehr wie am Samstag.

Fahrpläne unter [www.eswe-verkehr.de](http://www.eswe-verkehr.de) oder in der RMV-Auskunft abrufbar.

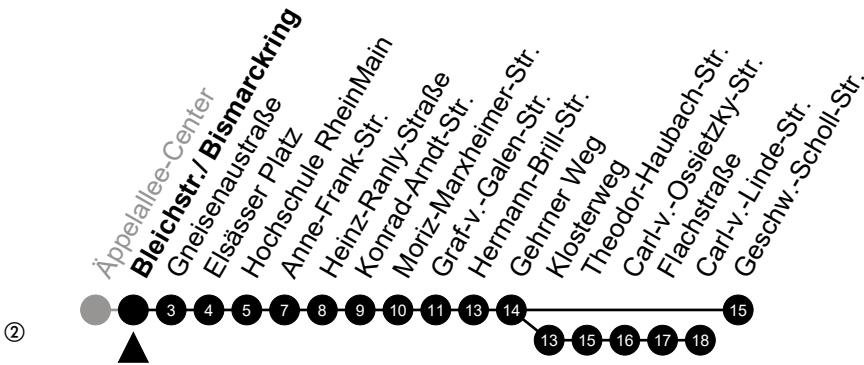
A = fährt bis Carl-v.-Linde-Straße

B = fährt bis Bleichstr./ Bismarckring



# 14

## Bleichstr./ Bismarckring Richtung: Carl-v-Linde-Straße



🕒	Montag - Freitag	Samstag	Sonn-/Feiertag	🕒
4	37 <sup>Ⓜ</sup> <sub>A</sub> 59 <sup>Ⓜ</sup> <sub>A</sub>	-	-	4
5	14 <sup>Ⓜ</sup> <sub>A</sub> 29 <sup>Ⓜ</sup> <sub>A</sub> 44 59	26 <sup>Ⓜ</sup> <sub>A</sub> 56 <sup>Ⓜ</sup> <sub>A</sub>	56 <sup>Ⓜ</sup> <sub>A</sub>	5
6	14 27 37 47 57	26 <sup>Ⓜ</sup> <sub>A</sub> 56 <sup>Ⓜ</sup> <sub>A</sub>	26 <sup>Ⓜ</sup> <sub>A</sub> 56 <sup>Ⓜ</sup> <sub>A</sub>	6
7	07 17 27 37 47 57	26 <sup>Ⓜ</sup> <sub>A</sub> 56 <sup>Ⓜ</sup> <sub>A</sub>	26 <sup>Ⓜ</sup> <sub>A</sub> 56 <sup>Ⓜ</sup> <sub>A</sub>	7
8	07 17 27 37 47 57	26 51	26 <sup>Ⓜ</sup> <sub>A</sub> 56 <sup>Ⓜ</sup> <sub>A</sub>	8
9	07 17 27 37 47 57	06 21 36 51	26 <sup>Ⓜ</sup> <sub>A</sub> 56 <sup>Ⓜ</sup> <sub>A</sub>	9
10	07 17 27 37 47 57	06 18 30 42 54	23 <sup>Ⓜ</sup> <sub>A</sub> 43 <sup>Ⓜ</sup> <sub>A</sub>	10
11	07 17 27 37 47 57	06 18 30 42 54	03 <sup>Ⓜ</sup> <sub>A</sub> 23 <sup>Ⓜ</sup> <sub>A</sub> 43	11
12	07 17 27 37 47 57	06 18 30 42 54	03 19 34 49	12
13	07 17 27 37 47 57	06 18 30 42 54	04 19 34 49	13
14	07 17 27 37 47 57	06 18 30 42 54	04 19 34 49	14
15	07 17 27 37 47 57	06 18 30 42 54	04 19 34 49	15
16	07 17 27 37 47 57	06 18 30 42 54	04 19 34 49	16
17	07 17 27 37 47 57	06 18 30 42 54	04 19 34 49	17
18	07 17 27 37 47 57	06 18 30 42 54	04 19 34 49	18
19	07 17 27 37 47 57	06 21 36 51	04 19 34 49	19
20	07 <sup>Ⓜ</sup> <sub>A</sub> 17 27 <sup>Ⓜ</sup> <sub>A</sub> 37 42 <sup>Ⓜ</sup> <sub>A</sub>	06 <sup>Ⓜ</sup> <sub>A</sub> 26 <sup>Ⓜ</sup> <sub>A</sub> 42 <sup>Ⓜ</sup> <sub>A</sub>	04 <sup>Ⓜ</sup> <sub>A</sub> 22 <sup>Ⓜ</sup> <sub>A</sub> 56 <sup>Ⓜ</sup> <sub>A</sub>	20
21	02 <sup>Ⓜ</sup> <sub>A</sub> 22 <sup>Ⓜ</sup> <sub>A</sub> 42 <sup>Ⓜ</sup> <sub>A</sub>	02 <sup>Ⓜ</sup> <sub>A</sub> 22 <sup>Ⓜ</sup> <sub>A</sub> 42 <sup>Ⓜ</sup> <sub>A</sub>	26 <sup>Ⓜ</sup> <sub>A</sub> 56 <sup>Ⓜ</sup> <sub>A</sub>	21
22	02 <sup>Ⓜ</sup> <sub>A</sub> 22 <sup>Ⓜ</sup> <sub>A</sub> 42 <sup>Ⓜ</sup> <sub>A</sub>	02 <sup>Ⓜ</sup> <sub>A</sub> 22 <sup>Ⓜ</sup> <sub>A</sub> 42 <sup>Ⓜ</sup> <sub>A</sub>	26 <sup>Ⓜ</sup> <sub>A</sub> 56 <sup>Ⓜ</sup> <sub>A</sub>	22
23	02 <sup>Ⓜ</sup> <sub>A</sub> 22 <sup>Ⓜ</sup> <sub>A</sub> 42 <sup>Ⓜ</sup> <sub>A</sub>	02 <sup>Ⓜ</sup> <sub>A</sub> 22 <sup>Ⓜ</sup> <sub>A</sub> 42 <sup>Ⓜ</sup> <sub>A</sub>	26 <sup>Ⓜ</sup> <sub>A</sub> 56 <sup>Ⓜ</sup> <sub>A</sub>	23
0	02 <sup>Ⓜ</sup> <sub>A</sub> 22 <sup>Ⓜ</sup> <sub>A</sub>	02 <sup>Ⓜ</sup> <sub>A</sub> 22 <sup>Ⓜ</sup> <sub>A</sub>	-	0

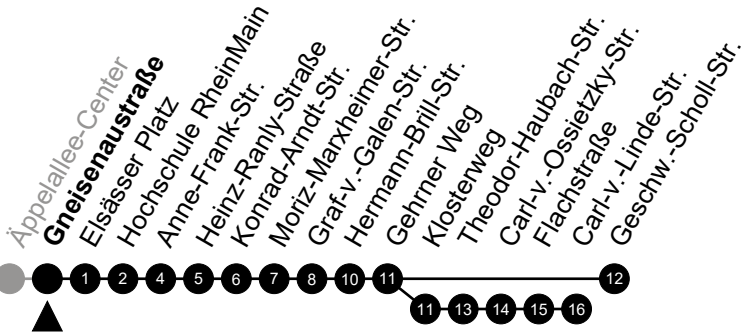
Am 24. und 31.12 Verkehr wie am Samstag.  
Fahrpläne unter [www.eswe-verkehr.de](http://www.eswe-verkehr.de) oder in der RMV-Auskunft abrufbar.

A = fährt bis Carl-v.-Linde-Straße



# 14

## Gneisenaustraße Richtung: Carl-v-Linde-Straße



②

🕒	Montag - Freitag	Samstag	Sonn-/Feiertag	🕒
<b>4</b>	39 <sup>Ⓜ</sup> <sub>A</sub>	-	-	<b>4</b>
<b>5</b>	01 <sup>Ⓜ</sup> <sub>A</sub> 16 <sup>Ⓜ</sup> <sub>A</sub> 31 <sup>Ⓜ</sup> <sub>A</sub> 46	28 <sup>Ⓜ</sup> <sub>A</sub> 58 <sup>Ⓜ</sup> <sub>A</sub>	58 <sup>Ⓜ</sup> <sub>A</sub>	<b>5</b>
<b>6</b>	01 16 30 40 50	28 <sup>Ⓜ</sup> <sub>A</sub> 58 <sup>Ⓜ</sup> <sub>A</sub>	28 <sup>Ⓜ</sup> <sub>A</sub> 58 <sup>Ⓜ</sup> <sub>A</sub>	<b>6</b>
<b>7</b>	00 10 20 30 40 50	28 <sup>Ⓜ</sup> <sub>A</sub> 58 <sup>Ⓜ</sup> <sub>A</sub>	28 <sup>Ⓜ</sup> <sub>A</sub> 58 <sup>Ⓜ</sup> <sub>A</sub>	<b>7</b>
<b>8</b>	00 10 20 30 40 50	28 54	28 <sup>Ⓜ</sup> <sub>A</sub> 58 <sup>Ⓜ</sup> <sub>A</sub>	<b>8</b>
<b>9</b>	00 10 20 30 40 50	09 24 39 54	28 <sup>Ⓜ</sup> <sub>A</sub> 58 <sup>Ⓜ</sup> <sub>A</sub>	<b>9</b>
<b>10</b>	00 10 20 30 40 50	09 21 33 45 57	26 <sup>Ⓜ</sup> <sub>A</sub> 46 <sup>Ⓜ</sup> <sub>A</sub>	<b>10</b>
<b>11</b>	00 10 20 30 40 50	09 21 33 45 57	06 <sup>Ⓜ</sup> <sub>A</sub> 26 <sup>Ⓜ</sup> <sub>A</sub> 46	<b>11</b>
<b>12</b>	00 10 20 30 40 50	09 21 33 45 57	06 22 37 52	<b>12</b>
<b>13</b>	00 10 20 30 40 50	09 21 33 45 57	07 22 37 52	<b>13</b>
<b>14</b>	00 10 20 30 40 50	09 21 33 45 57	07 22 37 52	<b>14</b>
<b>15</b>	00 10 20 30 40 50	09 21 33 45 57	07 22 37 52	<b>15</b>
<b>16</b>	00 10 20 30 40 50	09 21 33 45 57	07 22 37 52	<b>16</b>
<b>17</b>	00 10 20 30 40 50	09 21 33 45 57	07 22 37 52	<b>17</b>
<b>18</b>	00 10 20 30 40 50	09 21 33 45 57	07 22 37 52	<b>18</b>
<b>19</b>	00 10 20 30 40 50	09 24 39 54	07 22 37 52	<b>19</b>
<b>20</b>	00 10 <sup>Ⓜ</sup> <sub>A</sub> 20 30 <sup>Ⓜ</sup> <sub>A</sub> 40 44 <sup>Ⓜ</sup> <sub>A</sub>	09 <sup>Ⓜ</sup> <sub>A</sub> 29 <sup>Ⓜ</sup> <sub>A</sub> 44 <sup>Ⓜ</sup> <sub>A</sub>	07 <sup>Ⓜ</sup> <sub>A</sub> 25 <sup>Ⓜ</sup> <sub>A</sub> 58 <sup>Ⓜ</sup> <sub>A</sub>	<b>20</b>
<b>21</b>	04 <sup>Ⓜ</sup> <sub>A</sub> 24 <sup>Ⓜ</sup> <sub>A</sub> 44 <sup>Ⓜ</sup> <sub>A</sub>	04 <sup>Ⓜ</sup> <sub>A</sub> 24 <sup>Ⓜ</sup> <sub>A</sub> 44 <sup>Ⓜ</sup> <sub>A</sub>	28 <sup>Ⓜ</sup> <sub>A</sub> 58 <sup>Ⓜ</sup> <sub>A</sub>	<b>21</b>
<b>22</b>	04 <sup>Ⓜ</sup> <sub>A</sub> 24 <sup>Ⓜ</sup> <sub>A</sub> 44 <sup>Ⓜ</sup> <sub>A</sub>	04 <sup>Ⓜ</sup> <sub>A</sub> 24 <sup>Ⓜ</sup> <sub>A</sub> 44 <sup>Ⓜ</sup> <sub>A</sub>	28 <sup>Ⓜ</sup> <sub>A</sub> 58 <sup>Ⓜ</sup> <sub>A</sub>	<b>22</b>
<b>23</b>	04 <sup>Ⓜ</sup> <sub>A</sub> 24 <sup>Ⓜ</sup> <sub>A</sub> 44 <sup>Ⓜ</sup> <sub>A</sub>	04 <sup>Ⓜ</sup> <sub>A</sub> 24 <sup>Ⓜ</sup> <sub>A</sub> 44 <sup>Ⓜ</sup> <sub>A</sub>	28 <sup>Ⓜ</sup> <sub>A</sub> 58 <sup>Ⓜ</sup> <sub>A</sub>	<b>23</b>
<b>0</b>	04 <sup>Ⓜ</sup> <sub>A</sub> 24 <sup>Ⓜ</sup> <sub>A</sub>	04 <sup>Ⓜ</sup> <sub>A</sub> 24 <sup>Ⓜ</sup> <sub>A</sub>	-	<b>0</b>

Am 24. und 31.12 Verkehr wie am Samstag.  
 Fahrpläne unter [www.eswe-verkehr.de](http://www.eswe-verkehr.de) oder in der RMV-Auskunft abrufbar.

A = fährt bis Carl-v.-Linde-Straße



# 14

## Elsässer Platz Richtung: Carl-v-Linde-Straße



🕒	Montag - Freitag	Samstag	Sonn-/Feiertag	🕒
4	40 <sup>Ⓜ</sup> <sub>A</sub>	-	-	4
5	02 <sup>Ⓜ</sup> <sub>A</sub> 17 <sup>Ⓜ</sup> <sub>A</sub> 32 <sup>Ⓜ</sup> <sub>A</sub> 47	29 <sup>Ⓜ</sup> <sub>A</sub> 59 <sup>Ⓜ</sup> <sub>A</sub>	59 <sup>Ⓜ</sup> <sub>A</sub>	5
6	02 17 31 41 51	29 <sup>Ⓜ</sup> <sub>A</sub> 59 <sup>Ⓜ</sup> <sub>A</sub>	29 <sup>Ⓜ</sup> <sub>A</sub> 59 <sup>Ⓜ</sup> <sub>A</sub>	6
7	01 11 21 31 41 51	29 <sup>Ⓜ</sup> <sub>A</sub> 59 <sup>Ⓜ</sup> <sub>A</sub>	29 <sup>Ⓜ</sup> <sub>A</sub> 59 <sup>Ⓜ</sup> <sub>A</sub>	7
8	01 11 21 31 41 51	29 55	29 <sup>Ⓜ</sup> <sub>A</sub> 59 <sup>Ⓜ</sup> <sub>A</sub>	8
9	01 11 21 31 41 51	10 25 40 55	29 <sup>Ⓜ</sup> <sub>A</sub> 59 <sup>Ⓜ</sup> <sub>A</sub>	9
10	01 11 21 31 41 51	10 22 34 46 58	27 <sup>Ⓜ</sup> <sub>A</sub> 47 <sup>Ⓜ</sup> <sub>A</sub>	10
11	01 11 21 31 41 51	10 22 34 46 58	07 <sup>Ⓜ</sup> <sub>A</sub> 27 <sup>Ⓜ</sup> <sub>A</sub> 47	11
12	01 11 21 31 41 51	10 22 34 46 58	07 23 38 53	12
13	01 11 21 31 41 51	10 22 34 46 58	08 23 38 53	13
14	01 11 21 31 41 51	10 22 34 46 58	08 23 38 53	14
15	01 11 21 31 41 51	10 22 34 46 58	08 23 38 53	15
16	01 11 21 31 41 51	10 22 34 46 58	08 23 38 53	16
17	01 11 21 31 41 51	10 22 34 46 58	08 23 38 53	17
18	01 11 21 31 41 51	10 22 34 46 58	08 23 38 53	18
19	01 11 21 31 41 51	10 25 40 55	08 23 38 53	19
20	01 11 <sup>Ⓜ</sup> <sub>A</sub> 21 31 <sup>Ⓜ</sup> <sub>A</sub> 41 45 <sup>Ⓜ</sup> <sub>A</sub>	10 <sup>Ⓜ</sup> <sub>A</sub> 30 <sup>Ⓜ</sup> <sub>A</sub> 45 <sup>Ⓜ</sup> <sub>A</sub>	08 <sup>Ⓜ</sup> <sub>A</sub> 26 <sup>Ⓜ</sup> <sub>A</sub> 59 <sup>Ⓜ</sup> <sub>A</sub>	20
21	05 <sup>Ⓜ</sup> <sub>A</sub> 25 <sup>Ⓜ</sup> <sub>A</sub> 45 <sup>Ⓜ</sup> <sub>A</sub>	05 <sup>Ⓜ</sup> <sub>A</sub> 25 <sup>Ⓜ</sup> <sub>A</sub> 45 <sup>Ⓜ</sup> <sub>A</sub>	29 <sup>Ⓜ</sup> <sub>A</sub> 59 <sup>Ⓜ</sup> <sub>A</sub>	21
22	05 <sup>Ⓜ</sup> <sub>A</sub> 25 <sup>Ⓜ</sup> <sub>A</sub> 45 <sup>Ⓜ</sup> <sub>A</sub>	05 <sup>Ⓜ</sup> <sub>A</sub> 25 <sup>Ⓜ</sup> <sub>A</sub> 45 <sup>Ⓜ</sup> <sub>A</sub>	29 <sup>Ⓜ</sup> <sub>A</sub> 59 <sup>Ⓜ</sup> <sub>A</sub>	22
23	05 <sup>Ⓜ</sup> <sub>A</sub> 25 <sup>Ⓜ</sup> <sub>A</sub> 45 <sup>Ⓜ</sup> <sub>A</sub>	05 <sup>Ⓜ</sup> <sub>A</sub> 25 <sup>Ⓜ</sup> <sub>A</sub> 45 <sup>Ⓜ</sup> <sub>A</sub>	29 <sup>Ⓜ</sup> <sub>A</sub> 59 <sup>Ⓜ</sup> <sub>A</sub>	23
0	05 <sup>Ⓜ</sup> <sub>A</sub> 25 <sup>Ⓜ</sup> <sub>A</sub>	05 <sup>Ⓜ</sup> <sub>A</sub> 25 <sup>Ⓜ</sup> <sub>A</sub>	-	0

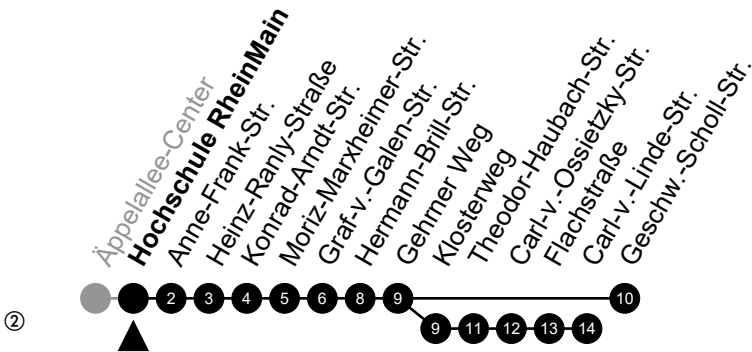
Am 24. und 31.12 Verkehr wie am Samstag.  
Fahrpläne unter [www.eswe-verkehr.de](http://www.eswe-verkehr.de) oder in der RMV-Auskunft abrufbar.

A = fährt bis Carl-v.-Linde-Straße



# 14

## Hochschule RheinMain Richtung: Carl-v-Linde-Straße



🕒	Montag - Freitag	Samstag	Sonn-/Feiertag	🕒
4	41 <sup>Ⓜ</sup> <sub>A</sub>	-	-	4
5	03 <sup>Ⓜ</sup> <sub>A</sub> 18 <sup>Ⓜ</sup> <sub>A</sub> 33 <sup>Ⓜ</sup> <sub>A</sub> 48	30 <sup>Ⓜ</sup> <sub>A</sub>	-	5
6	03 18 32 42 52	00 <sup>Ⓜ</sup> <sub>A</sub> 30 <sup>Ⓜ</sup> <sub>A</sub>	00 <sup>Ⓜ</sup> <sub>A</sub> 30 <sup>Ⓜ</sup> <sub>A</sub>	6
7	02 12 22 32 42 52	00 <sup>Ⓜ</sup> <sub>A</sub> 30 <sup>Ⓜ</sup> <sub>A</sub>	00 <sup>Ⓜ</sup> <sub>A</sub> 30 <sup>Ⓜ</sup> <sub>A</sub>	7
8	02 12 22 32 42 52	00 <sup>Ⓜ</sup> <sub>A</sub> 30 56	00 <sup>Ⓜ</sup> <sub>A</sub> 30 <sup>Ⓜ</sup> <sub>A</sub>	8
9	02 12 22 32 42 52	11 26 41 56	00 <sup>Ⓜ</sup> <sub>A</sub> 30 <sup>Ⓜ</sup> <sub>A</sub>	9
10	02 12 22 32 42 52	11 23 35 47 59	00 <sup>Ⓜ</sup> <sub>A</sub> 28 <sup>Ⓜ</sup> <sub>A</sub> 48 <sup>Ⓜ</sup> <sub>A</sub>	10
11	02 12 22 32 42 52	11 23 35 47 59	08 <sup>Ⓜ</sup> <sub>A</sub> 28 <sup>Ⓜ</sup> <sub>A</sub> 48	11
12	02 12 22 32 42 52	11 23 35 47 59	08 24 39 54	12
13	02 12 22 32 42 52	11 23 35 47 59	09 24 39 54	13
14	02 12 22 32 42 52	11 23 35 47 59	09 24 39 54	14
15	02 12 22 32 42 52	11 23 35 47 59	09 24 39 54	15
16	02 12 22 32 42 52	11 23 35 47 59	09 24 39 54	16
17	02 12 22 32 42 52	11 23 35 47 59	09 24 39 54	17
18	02 12 22 32 42 52	11 23 35 47 59	09 24 39 54	18
19	02 12 22 32 42 52	11 26 41 56	09 24 39 54	19
20	02 12 <sup>Ⓜ</sup> <sub>A</sub> 22 32 <sup>Ⓜ</sup> <sub>A</sub> 42 46 <sup>Ⓜ</sup> <sub>A</sub>	11 <sup>Ⓜ</sup> <sub>A</sub> 31 <sup>Ⓜ</sup> <sub>A</sub> 46 <sup>Ⓜ</sup> <sub>A</sub>	09 <sup>Ⓜ</sup> <sub>A</sub> 27 <sup>Ⓜ</sup> <sub>A</sub>	20
21	06 <sup>Ⓜ</sup> <sub>A</sub> 26 <sup>Ⓜ</sup> <sub>A</sub> 46 <sup>Ⓜ</sup> <sub>A</sub>	06 <sup>Ⓜ</sup> <sub>A</sub> 26 <sup>Ⓜ</sup> <sub>A</sub> 46 <sup>Ⓜ</sup> <sub>A</sub>	00 <sup>Ⓜ</sup> <sub>A</sub> 30 <sup>Ⓜ</sup> <sub>A</sub>	21
22	06 <sup>Ⓜ</sup> <sub>A</sub> 26 <sup>Ⓜ</sup> <sub>A</sub> 46 <sup>Ⓜ</sup> <sub>A</sub>	06 <sup>Ⓜ</sup> <sub>A</sub> 26 <sup>Ⓜ</sup> <sub>A</sub> 46 <sup>Ⓜ</sup> <sub>A</sub>	00 <sup>Ⓜ</sup> <sub>A</sub> 30 <sup>Ⓜ</sup> <sub>A</sub>	22
23	06 <sup>Ⓜ</sup> <sub>A</sub> 26 <sup>Ⓜ</sup> <sub>A</sub> 46 <sup>Ⓜ</sup> <sub>A</sub>	06 <sup>Ⓜ</sup> <sub>A</sub> 26 <sup>Ⓜ</sup> <sub>A</sub> 46 <sup>Ⓜ</sup> <sub>A</sub>	00 <sup>Ⓜ</sup> <sub>A</sub> 30 <sup>Ⓜ</sup> <sub>A</sub>	23
0	06 <sup>Ⓜ</sup> <sub>A</sub> 26 <sup>Ⓜ</sup> <sub>A</sub>	06 <sup>Ⓜ</sup> <sub>A</sub> 26 <sup>Ⓜ</sup> <sub>A</sub>	00 <sup>Ⓜ</sup> <sub>A</sub>	0

Am 24. und 31.12 Verkehr wie am Samstag.  
Fahrpläne unter [www.eswe-verkehr.de](http://www.eswe-verkehr.de) oder in der RMV-Auskunft abrufbar.

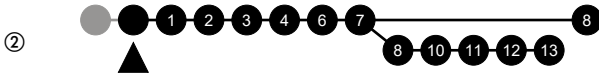
A = fährt bis Carl-v.-Linde-Straße



# 14

## Anne-Frank-Str. Richtung: Carl-v-Linde-Straße

Äppelallee-Center  
**Anne-Frank-Str.**  
 Heinz-Ranly-Straße  
 Konrad-Arndt-Str.  
 Moriz-Marxheimer-Str.  
 Graf-v.-Galen-Str.  
 Hermann-Brill-Str.  
 Gehrner Weg  
 Klosterweg  
 Theodor-Haubach-Str.  
 Carl-v.-Ossietzky-Str.  
 Flachstraße  
 Carl-v.-Linde-Str.  
 Geschw.-Scholl-Str.



🕒	Montag - Freitag	Samstag	Sonn-/Feiertag	🕒
4	42 <sup>Ⓜ</sup> <sub>A</sub>	-	-	4
5	04 <sup>Ⓜ</sup> <sub>A</sub> 19 <sup>Ⓜ</sup> <sub>A</sub> 34 <sup>Ⓜ</sup> <sub>A</sub> 49	31 <sup>Ⓜ</sup> <sub>A</sub>	-	5
6	04 19 34 44 54	01 <sup>Ⓜ</sup> <sub>A</sub> 31 <sup>Ⓜ</sup> <sub>A</sub>	01 <sup>Ⓜ</sup> <sub>A</sub> 31 <sup>Ⓜ</sup> <sub>A</sub>	6
7	04 14 24 34 44 54	01 <sup>Ⓜ</sup> <sub>A</sub> 31 <sup>Ⓜ</sup> <sub>A</sub>	01 <sup>Ⓜ</sup> <sub>A</sub> 31 <sup>Ⓜ</sup> <sub>A</sub>	7
8	04 14 24 34 44 54	01 <sup>Ⓜ</sup> <sub>A</sub> 31 58	01 <sup>Ⓜ</sup> <sub>A</sub> 31 <sup>Ⓜ</sup> <sub>A</sub>	8
9	04 14 24 34 44 54	13 28 43 58	01 <sup>Ⓜ</sup> <sub>A</sub> 31 <sup>Ⓜ</sup> <sub>A</sub>	9
10	04 14 24 34 44 54	13 25 37 49	01 <sup>Ⓜ</sup> <sub>A</sub> 30 <sup>Ⓜ</sup> <sub>A</sub> 50 <sup>Ⓜ</sup> <sub>A</sub>	10
11	04 14 24 34 44 54	01 13 25 37 49	10 <sup>Ⓜ</sup> <sub>A</sub> 30 <sup>Ⓜ</sup> <sub>A</sub> 50	11
12	04 14 24 34 44 54	01 13 25 37 49	10 26 41 56	12
13	04 14 24 34 44 54	01 13 25 37 49	11 26 41 56	13
14	04 14 24 34 44 54	01 13 25 37 49	11 26 41 56	14
15	04 14 24 34 44 54	01 13 25 37 49	11 26 41 56	15
16	04 14 24 34 44 54	01 13 25 37 49	11 26 41 56	16
17	04 14 24 34 44 54	01 13 25 37 49	11 26 41 56	17
18	04 14 24 34 44 54	01 13 25 37 49	11 26 41 56	18
19	04 14 24 34 44 54	01 13 28 43 58	11 26 41 56	19
20	04 14 <sup>Ⓜ</sup> <sub>A</sub> 24 34 <sup>Ⓜ</sup> <sub>A</sub> 44 47 <sup>Ⓜ</sup> <sub>A</sub>	13 <sup>Ⓜ</sup> <sub>A</sub> 33 <sup>Ⓜ</sup> <sub>A</sub> 47 <sup>Ⓜ</sup> <sub>A</sub>	11 <sup>Ⓜ</sup> <sub>A</sub> 29 <sup>Ⓜ</sup> <sub>A</sub>	20
21	07 <sup>Ⓜ</sup> <sub>A</sub> 27 <sup>Ⓜ</sup> <sub>A</sub> 47 <sup>Ⓜ</sup> <sub>A</sub>	07 <sup>Ⓜ</sup> <sub>A</sub> 27 <sup>Ⓜ</sup> <sub>A</sub> 47 <sup>Ⓜ</sup> <sub>A</sub>	01 <sup>Ⓜ</sup> <sub>A</sub> 31 <sup>Ⓜ</sup> <sub>A</sub>	21
22	07 <sup>Ⓜ</sup> <sub>A</sub> 27 <sup>Ⓜ</sup> <sub>A</sub> 47 <sup>Ⓜ</sup> <sub>A</sub>	07 <sup>Ⓜ</sup> <sub>A</sub> 27 <sup>Ⓜ</sup> <sub>A</sub> 47 <sup>Ⓜ</sup> <sub>A</sub>	01 <sup>Ⓜ</sup> <sub>A</sub> 31 <sup>Ⓜ</sup> <sub>A</sub>	22
23	07 <sup>Ⓜ</sup> <sub>A</sub> 27 <sup>Ⓜ</sup> <sub>A</sub> 47 <sup>Ⓜ</sup> <sub>A</sub>	07 <sup>Ⓜ</sup> <sub>A</sub> 27 <sup>Ⓜ</sup> <sub>A</sub> 47 <sup>Ⓜ</sup> <sub>A</sub>	01 <sup>Ⓜ</sup> <sub>A</sub> 31 <sup>Ⓜ</sup> <sub>A</sub>	23
0	07 <sup>Ⓜ</sup> <sub>A</sub> 27 <sup>Ⓜ</sup> <sub>A</sub>	07 <sup>Ⓜ</sup> <sub>A</sub> 27 <sup>Ⓜ</sup> <sub>A</sub>	01 <sup>Ⓜ</sup> <sub>A</sub>	0

Am 24. und 31.12 Verkehr wie am Samstag.  
 Fahrpläne unter [www.eswe-verkehr.de](http://www.eswe-verkehr.de) oder in der RMV-Auskunft abrufbar.

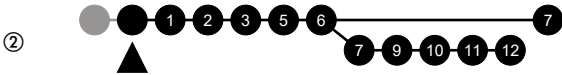
A = fährt bis Carl-v.-Linde-Straße



# 14

## Heinz-Ranly-Straße Richtung: Carl-v-Linde-Straße

Appelallee-Center  
**Heinz-Ranly-Straße**  
 Konrad-Arndt-Str.  
 Moriz-Marxheimer-Str.  
 Graf-v.-Galen-Str.  
 Hermann-Brill-Str.  
 Gehrner Weg  
 Klosterweg  
 Theodor-Haubach-Str.  
 Carl-v.-Ossietzky-Str.  
 Flachstraße  
 Carl-v.-Linde-Str.  
 Geschw.-Scholl-Str.



🕒	Montag - Freitag	Samstag	Sonn-/Feiertag	🕒
4	43 <sup>Ⓜ</sup> <sub>A</sub>	-	-	4
5	05 <sup>Ⓜ</sup> <sub>A</sub> 20 <sup>Ⓜ</sup> <sub>A</sub> 35 <sup>Ⓜ</sup> <sub>A</sub> 50	32 <sup>Ⓜ</sup> <sub>A</sub>	-	5
6	05 20 35 45 55	02 <sup>Ⓜ</sup> <sub>A</sub> 32 <sup>Ⓜ</sup> <sub>A</sub>	02 <sup>Ⓜ</sup> <sub>A</sub> 32 <sup>Ⓜ</sup> <sub>A</sub>	6
7	05 15 25 35 45 55	02 <sup>Ⓜ</sup> <sub>A</sub> 32 <sup>Ⓜ</sup> <sub>A</sub>	02 <sup>Ⓜ</sup> <sub>A</sub> 32 <sup>Ⓜ</sup> <sub>A</sub>	7
8	05 15 25 35 45 55	02 <sup>Ⓜ</sup> <sub>A</sub> 32 59	02 <sup>Ⓜ</sup> <sub>A</sub> 32 <sup>Ⓜ</sup> <sub>A</sub>	8
9	05 15 25 35 45 55	14 29 44 59	02 <sup>Ⓜ</sup> <sub>A</sub> 32 <sup>Ⓜ</sup> <sub>A</sub>	9
10	05 15 25 35 45 55	14 26 38 50	02 <sup>Ⓜ</sup> <sub>A</sub> 31 <sup>Ⓜ</sup> <sub>A</sub> 51 <sup>Ⓜ</sup> <sub>A</sub>	10
11	05 15 25 35 45 55	02 14 26 38 50	11 <sup>Ⓜ</sup> <sub>A</sub> 31 <sup>Ⓜ</sup> <sub>A</sub> 51	11
12	05 15 25 35 45 55	02 14 26 38 50	11 27 42 57	12
13	05 15 25 35 45 55	02 14 26 38 50	12 27 42 57	13
14	05 15 25 35 45 55	02 14 26 38 50	12 27 42 57	14
15	05 15 25 35 45 55	02 14 26 38 50	12 27 42 57	15
16	05 15 25 35 45 55	02 14 26 38 50	12 27 42 57	16
17	05 15 25 35 45 55	02 14 26 38 50	12 27 42 57	17
18	05 15 25 35 45 55	02 14 26 38 50	12 27 42 57	18
19	05 15 25 35 45 55	02 14 29 44 59	12 27 42 57	19
20	05 15 <sup>Ⓜ</sup> <sub>A</sub> 25 35 <sup>Ⓜ</sup> <sub>A</sub> 45 48 <sup>Ⓜ</sup> <sub>A</sub>	14 <sup>Ⓜ</sup> <sub>A</sub> 34 <sup>Ⓜ</sup> <sub>A</sub> 48 <sup>Ⓜ</sup> <sub>A</sub>	12 <sup>Ⓜ</sup> <sub>A</sub> 30 <sup>Ⓜ</sup> <sub>A</sub>	20
21	08 <sup>Ⓜ</sup> <sub>A</sub> 28 <sup>Ⓜ</sup> <sub>A</sub> 48 <sup>Ⓜ</sup> <sub>A</sub>	08 <sup>Ⓜ</sup> <sub>A</sub> 28 <sup>Ⓜ</sup> <sub>A</sub> 48 <sup>Ⓜ</sup> <sub>A</sub>	02 <sup>Ⓜ</sup> <sub>A</sub> 32 <sup>Ⓜ</sup> <sub>A</sub>	21
22	08 <sup>Ⓜ</sup> <sub>A</sub> 28 <sup>Ⓜ</sup> <sub>A</sub> 48 <sup>Ⓜ</sup> <sub>A</sub>	08 <sup>Ⓜ</sup> <sub>A</sub> 28 <sup>Ⓜ</sup> <sub>A</sub> 48 <sup>Ⓜ</sup> <sub>A</sub>	02 <sup>Ⓜ</sup> <sub>A</sub> 32 <sup>Ⓜ</sup> <sub>A</sub>	22
23	08 <sup>Ⓜ</sup> <sub>A</sub> 28 <sup>Ⓜ</sup> <sub>A</sub> 48 <sup>Ⓜ</sup> <sub>A</sub>	08 <sup>Ⓜ</sup> <sub>A</sub> 28 <sup>Ⓜ</sup> <sub>A</sub> 48 <sup>Ⓜ</sup> <sub>A</sub>	02 <sup>Ⓜ</sup> <sub>A</sub> 32 <sup>Ⓜ</sup> <sub>A</sub>	23
0	08 <sup>Ⓜ</sup> <sub>A</sub> 28 <sup>Ⓜ</sup> <sub>A</sub>	08 <sup>Ⓜ</sup> <sub>A</sub> 28 <sup>Ⓜ</sup> <sub>A</sub>	02 <sup>Ⓜ</sup> <sub>A</sub>	0

Am 24. und 31.12 Verkehr wie am Samstag.  
Fahrpläne unter [www.eswe-verkehr.de](http://www.eswe-verkehr.de) oder in der RMV-Auskunft abrufbar.

A = fährt bis Carl-v.-Linde-Straße

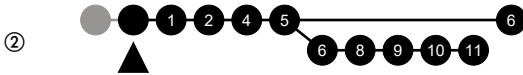


# 14

## Konrad-Arndt-Str.

Richtung: Carl-v-Linde-Straße

Äppelallee-Center  
**Konrad-Arndt-Str.**  
 Moriz-Marxheimer-Str.  
 Graf-v.-Galen-Str.  
 Hermann-Brill-Str.  
 Gehrner Weg  
 Klosterweg  
 Theodor-Haubach-Str.  
 Carl-v.-Ossiätzky-Str.  
 Flachstraße  
 Carl-v.-Linde-Str.  
 Geschw.-Scholl-Str.



🕒	Montag - Freitag	Samstag	Sonn-/Feiertag	🕒
4	44 <sup>Ⓜ</sup> <sub>A</sub>	-	-	4
5	06 <sup>Ⓜ</sup> <sub>A</sub> 21 <sup>Ⓜ</sup> <sub>A</sub> 36 <sup>Ⓜ</sup> <sub>A</sub> 51	33 <sup>Ⓜ</sup> <sub>A</sub>	-	5
6	06 21 36 46 56	03 <sup>Ⓜ</sup> <sub>A</sub> 33 <sup>Ⓜ</sup> <sub>A</sub>	03 <sup>Ⓜ</sup> <sub>A</sub> 33 <sup>Ⓜ</sup> <sub>A</sub>	6
7	06 16 26 36 46 56	03 <sup>Ⓜ</sup> <sub>A</sub> 33 <sup>Ⓜ</sup> <sub>A</sub>	03 <sup>Ⓜ</sup> <sub>A</sub> 33 <sup>Ⓜ</sup> <sub>A</sub>	7
8	06 16 26 36 46 56	03 <sup>Ⓜ</sup> <sub>A</sub> 33	03 <sup>Ⓜ</sup> <sub>A</sub> 33 <sup>Ⓜ</sup> <sub>A</sub>	8
9	06 16 26 36 46 56	00 15 30 45	03 <sup>Ⓜ</sup> <sub>A</sub> 33 <sup>Ⓜ</sup> <sub>A</sub>	9
10	06 16 26 36 46 56	00 15 27 39 51	03 <sup>Ⓜ</sup> <sub>A</sub> 32 <sup>Ⓜ</sup> <sub>A</sub> 52 <sup>Ⓜ</sup> <sub>A</sub>	10
11	06 16 26 36 46 56	03 15 27 39 51	12 <sup>Ⓜ</sup> <sub>A</sub> 32 <sup>Ⓜ</sup> <sub>A</sub> 52	11
12	06 16 26 36 46 56	03 15 27 39 51	12 28 43 58	12
13	06 16 26 36 46 56	03 15 27 39 51	13 28 43 58	13
14	06 16 26 36 46 56	03 15 27 39 51	13 28 43 58	14
15	06 16 26 36 46 56	03 15 27 39 51	13 28 43 58	15
16	06 16 26 36 46 56	03 15 27 39 51	13 28 43 58	16
17	06 16 26 36 46 56	03 15 27 39 51	13 28 43 58	17
18	06 16 26 36 46 56	03 15 27 39 51	13 28 43 58	18
19	06 16 26 36 46 56	03 15 30 45	13 28 43 58	19
20	06 16 <sup>Ⓜ</sup> <sub>A</sub> 26 36 <sup>Ⓜ</sup> <sub>A</sub> 46 49 <sup>Ⓜ</sup> <sub>A</sub>	00 15 <sup>Ⓜ</sup> <sub>A</sub> 35 <sup>Ⓜ</sup> <sub>A</sub> 49 <sup>Ⓜ</sup> <sub>A</sub>	13 <sup>Ⓜ</sup> <sub>A</sub> 31 <sup>Ⓜ</sup> <sub>A</sub>	20
21	09 <sup>Ⓜ</sup> <sub>A</sub> 29 <sup>Ⓜ</sup> <sub>A</sub> 49 <sup>Ⓜ</sup> <sub>A</sub>	09 <sup>Ⓜ</sup> <sub>A</sub> 29 <sup>Ⓜ</sup> <sub>A</sub> 49 <sup>Ⓜ</sup> <sub>A</sub>	03 <sup>Ⓜ</sup> <sub>A</sub> 33 <sup>Ⓜ</sup> <sub>A</sub>	21
22	09 <sup>Ⓜ</sup> <sub>A</sub> 29 <sup>Ⓜ</sup> <sub>A</sub> 49 <sup>Ⓜ</sup> <sub>A</sub>	09 <sup>Ⓜ</sup> <sub>A</sub> 29 <sup>Ⓜ</sup> <sub>A</sub> 49 <sup>Ⓜ</sup> <sub>A</sub>	03 <sup>Ⓜ</sup> <sub>A</sub> 33 <sup>Ⓜ</sup> <sub>A</sub>	22
23	09 <sup>Ⓜ</sup> <sub>A</sub> 29 <sup>Ⓜ</sup> <sub>A</sub> 49 <sup>Ⓜ</sup> <sub>A</sub>	09 <sup>Ⓜ</sup> <sub>A</sub> 29 <sup>Ⓜ</sup> <sub>A</sub> 49 <sup>Ⓜ</sup> <sub>A</sub>	03 <sup>Ⓜ</sup> <sub>A</sub> 33 <sup>Ⓜ</sup> <sub>A</sub>	23
0	09 <sup>Ⓜ</sup> <sub>A</sub> 29 <sup>Ⓜ</sup> <sub>A</sub>	09 <sup>Ⓜ</sup> <sub>A</sub> 29 <sup>Ⓜ</sup> <sub>A</sub>	03 <sup>Ⓜ</sup> <sub>A</sub>	0

Am 24. und 31.12 Verkehr wie am Samstag.  
 Fahrpläne unter [www.eswe-verkehr.de](http://www.eswe-verkehr.de) oder in der RMV-Auskunft abrufbar.

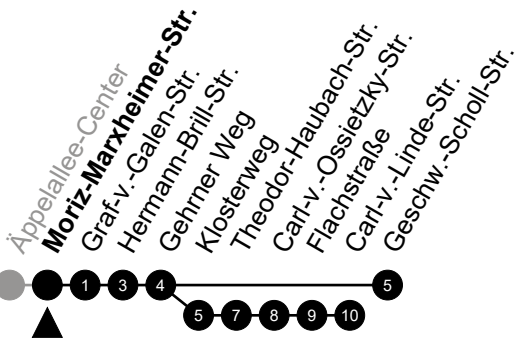
A = fährt bis Carl-v.-Linde-Straße





# 14

## Moriz-Marxheimer-Str. Richtung: Carl-v-Linde-Straße



②

🕒	Montag - Freitag	Samstag	Sonn-/Feiertag	🕒
4	45 <sup>Ⓜ</sup> <sub>A</sub>	-	-	4
5	07 <sup>Ⓜ</sup> <sub>A</sub> 22 <sup>Ⓜ</sup> <sub>A</sub> 37 <sup>Ⓜ</sup> <sub>A</sub> 52	34 <sup>Ⓜ</sup> <sub>A</sub>	-	5
6	07 22 37 47 57	04 <sup>Ⓜ</sup> <sub>A</sub> 34 <sup>Ⓜ</sup> <sub>A</sub>	04 <sup>Ⓜ</sup> <sub>A</sub> 34 <sup>Ⓜ</sup> <sub>A</sub>	6
7	07 17 27 37 47 57	04 <sup>Ⓜ</sup> <sub>A</sub> 34 <sup>Ⓜ</sup> <sub>A</sub>	04 <sup>Ⓜ</sup> <sub>A</sub> 34 <sup>Ⓜ</sup> <sub>A</sub>	7
8	07 17 27 37 47 57	04 <sup>Ⓜ</sup> <sub>A</sub> 34	04 <sup>Ⓜ</sup> <sub>A</sub> 34 <sup>Ⓜ</sup> <sub>A</sub>	8
9	07 17 27 37 47 57	01 16 31 46	04 <sup>Ⓜ</sup> <sub>A</sub> 34 <sup>Ⓜ</sup> <sub>A</sub>	9
10	07 17 27 37 47 57	01 16 28 40 52	04 <sup>Ⓜ</sup> <sub>A</sub> 33 <sup>Ⓜ</sup> <sub>A</sub> 53 <sup>Ⓜ</sup> <sub>A</sub>	10
11	07 17 27 37 47 57	04 16 28 40 52	13 <sup>Ⓜ</sup> <sub>A</sub> 33 <sup>Ⓜ</sup> <sub>A</sub> 53	11
12	07 17 27 37 47 57	04 16 28 40 52	13 29 44 59	12
13	07 17 27 37 47 57	04 16 28 40 52	14 29 44 59	13
14	07 17 27 37 47 57	04 16 28 40 52	14 29 44 59	14
15	07 17 27 37 47 57	04 16 28 40 52	14 29 44 59	15
16	07 17 27 37 47 57	04 16 28 40 52	14 29 44 59	16
17	07 17 27 37 47 57	04 16 28 40 52	14 29 44 59	17
18	07 17 27 37 47 57	04 16 28 40 52	14 29 44 59	18
19	07 17 27 37 47 57	04 16 31 46	14 29 44 59	19
20	07 17 <sup>Ⓜ</sup> <sub>A</sub> 27 37 <sup>Ⓜ</sup> <sub>A</sub> 47 50 <sup>Ⓜ</sup> <sub>A</sub>	01 16 <sup>Ⓜ</sup> <sub>A</sub> 36 <sup>Ⓜ</sup> <sub>A</sub> 50 <sup>Ⓜ</sup> <sub>A</sub>	14 <sup>Ⓜ</sup> <sub>A</sub> 32 <sup>Ⓜ</sup> <sub>A</sub>	20
21	10 <sup>Ⓜ</sup> <sub>A</sub> 30 <sup>Ⓜ</sup> <sub>A</sub> 50 <sup>Ⓜ</sup> <sub>A</sub>	10 <sup>Ⓜ</sup> <sub>A</sub> 30 <sup>Ⓜ</sup> <sub>A</sub> 50 <sup>Ⓜ</sup> <sub>A</sub>	04 <sup>Ⓜ</sup> <sub>A</sub> 34 <sup>Ⓜ</sup> <sub>A</sub>	21
22	10 <sup>Ⓜ</sup> <sub>A</sub> 30 <sup>Ⓜ</sup> <sub>A</sub> 50 <sup>Ⓜ</sup> <sub>A</sub>	10 <sup>Ⓜ</sup> <sub>A</sub> 30 <sup>Ⓜ</sup> <sub>A</sub> 50 <sup>Ⓜ</sup> <sub>A</sub>	04 <sup>Ⓜ</sup> <sub>A</sub> 34 <sup>Ⓜ</sup> <sub>A</sub>	22
23	10 <sup>Ⓜ</sup> <sub>A</sub> 30 <sup>Ⓜ</sup> <sub>A</sub> 50 <sup>Ⓜ</sup> <sub>A</sub>	10 <sup>Ⓜ</sup> <sub>A</sub> 30 <sup>Ⓜ</sup> <sub>A</sub> 50 <sup>Ⓜ</sup> <sub>A</sub>	04 <sup>Ⓜ</sup> <sub>A</sub> 34 <sup>Ⓜ</sup> <sub>A</sub>	23
0	10 <sup>Ⓜ</sup> <sub>A</sub> 30 <sup>Ⓜ</sup> <sub>A</sub>	10 <sup>Ⓜ</sup> <sub>A</sub> 30 <sup>Ⓜ</sup> <sub>A</sub>	04 <sup>Ⓜ</sup> <sub>A</sub>	0

Am 24. und 31.12 Verkehr wie am Samstag.  
 Fahrpläne unter [www.eswe-verkehr.de](http://www.eswe-verkehr.de) oder in der RMV-Auskunft abrufbar.

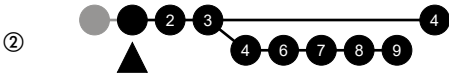
A = fährt bis Carl-v.-Linde-Straße



# 14

## Graf-v.-Galen-Str. Richtung: Carl-v-Linde-Straße

Äppelallee-Center  
**Graf-v.-Galen-Str.**  
 Hermann-Brill-Str.  
 Gehirner Weg  
 Klosterweg  
 Theodor-Haubach-Str.  
 Carl-v.-Ossietzky-Str.  
 Flachstraße  
 Carl-v.-Linde-Str.  
 Geschw.-Scholl-Str.



🕒	Montag - Freitag	Samstag	Sonn-/Feiertag	🕒
4	46 <sup>Ⓜ</sup> <sub>A</sub>	-	-	4
5	08 <sup>Ⓜ</sup> <sub>A</sub> 23 <sup>Ⓜ</sup> <sub>A</sub> 38 <sup>Ⓜ</sup> <sub>A</sub> 53	35 <sup>Ⓜ</sup> <sub>A</sub>	-	5
6	08 23 38 48 58	05 <sup>Ⓜ</sup> <sub>A</sub> 35 <sup>Ⓜ</sup> <sub>A</sub>	05 <sup>Ⓜ</sup> <sub>A</sub> 35 <sup>Ⓜ</sup> <sub>A</sub>	6
7	08 18 28 38 48 58	05 <sup>Ⓜ</sup> <sub>A</sub> 35 <sup>Ⓜ</sup> <sub>A</sub>	05 <sup>Ⓜ</sup> <sub>A</sub> 35 <sup>Ⓜ</sup> <sub>A</sub>	7
8	08 18 28 38 48 58	05 <sup>Ⓜ</sup> <sub>A</sub> 35	05 <sup>Ⓜ</sup> <sub>A</sub> 35 <sup>Ⓜ</sup> <sub>A</sub>	8
9	08 18 28 38 48 58	02 17 32 47	05 <sup>Ⓜ</sup> <sub>A</sub> 35 <sup>Ⓜ</sup> <sub>A</sub>	9
10	08 18 28 38 48 58	02 17 29 41 53	05 <sup>Ⓜ</sup> <sub>A</sub> 34 <sup>Ⓜ</sup> <sub>A</sub> 54 <sup>Ⓜ</sup> <sub>A</sub>	10
11	08 18 28 38 48 58	05 17 29 41 53	14 <sup>Ⓜ</sup> <sub>A</sub> 34 <sup>Ⓜ</sup> <sub>A</sub> 54	11
12	08 18 28 38 48 58	05 17 29 41 53	14 30 45	12
13	08 18 28 38 48 58	05 17 29 41 53	00 15 30 45	13
14	08 18 28 38 48 58	05 17 29 41 53	00 15 30 45	14
15	08 18 28 38 48 58	05 17 29 41 53	00 15 30 45	15
16	08 18 28 38 48 58	05 17 29 41 53	00 15 30 45	16
17	08 18 28 38 48 58	05 17 29 41 53	00 15 30 45	17
18	08 18 28 38 48 58	05 17 29 41 53	00 15 30 45	18
19	08 18 28 38 48 58	05 17 32 47	00 15 30 45	19
20	08 18 <sup>Ⓜ</sup> <sub>A</sub> 28 38 <sup>Ⓜ</sup> <sub>A</sub> 48 51 <sup>Ⓜ</sup> <sub>A</sub>	02 17 <sup>Ⓜ</sup> <sub>A</sub> 37 <sup>Ⓜ</sup> <sub>A</sub> 51 <sup>Ⓜ</sup> <sub>A</sub>	00 15 <sup>Ⓜ</sup> <sub>A</sub> 33 <sup>Ⓜ</sup> <sub>A</sub>	20
21	11 <sup>Ⓜ</sup> <sub>A</sub> 31 <sup>Ⓜ</sup> <sub>A</sub> 51 <sup>Ⓜ</sup> <sub>A</sub>	11 <sup>Ⓜ</sup> <sub>A</sub> 31 <sup>Ⓜ</sup> <sub>A</sub> 51 <sup>Ⓜ</sup> <sub>A</sub>	05 <sup>Ⓜ</sup> <sub>A</sub> 35 <sup>Ⓜ</sup> <sub>A</sub>	21
22	11 <sup>Ⓜ</sup> <sub>A</sub> 31 <sup>Ⓜ</sup> <sub>A</sub> 51 <sup>Ⓜ</sup> <sub>A</sub>	11 <sup>Ⓜ</sup> <sub>A</sub> 31 <sup>Ⓜ</sup> <sub>A</sub> 51 <sup>Ⓜ</sup> <sub>A</sub>	05 <sup>Ⓜ</sup> <sub>A</sub> 35 <sup>Ⓜ</sup> <sub>A</sub>	22
23	11 <sup>Ⓜ</sup> <sub>A</sub> 31 <sup>Ⓜ</sup> <sub>A</sub> 51 <sup>Ⓜ</sup> <sub>A</sub>	11 <sup>Ⓜ</sup> <sub>A</sub> 31 <sup>Ⓜ</sup> <sub>A</sub> 51 <sup>Ⓜ</sup> <sub>A</sub>	05 <sup>Ⓜ</sup> <sub>A</sub> 35 <sup>Ⓜ</sup> <sub>A</sub>	23
0	11 <sup>Ⓜ</sup> <sub>A</sub> 31 <sup>Ⓜ</sup> <sub>A</sub>	11 <sup>Ⓜ</sup> <sub>A</sub> 31 <sup>Ⓜ</sup> <sub>A</sub>	05 <sup>Ⓜ</sup> <sub>A</sub>	0

Am 24. und 31.12 Verkehr wie am Samstag.  
 Fahrpläne unter [www.eswe-verkehr.de](http://www.eswe-verkehr.de) oder in der RMV-Auskunft abrufbar.

A = fährt bis Carl-v.-Linde-Straße

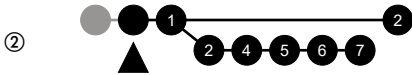


# 14

## Hermann-Brill-Str.

Richtung: Carl-v-Linde-Straße

Äppelallee-Center  
**Hermann-Brill-Str.**  
 Gehrmer Weg  
 Klosterweg  
 Theodor-Haubach-Str.  
 Carl-v.-Ossietsky-Str.  
 Flachstraße  
 Carl-v.-Linde-Str.  
 Geschw.-Scholl-Str.



🕒	Montag - Freitag	Samstag	Sonn-/Feiertag	🕒
4	48 <sup>ⓐ</sup>	-	-	4
5	10 <sup>ⓐ</sup> 25 <sup>ⓐ</sup> 40 <sup>ⓐ</sup> 55	37 <sup>ⓐ</sup>	-	5
6	10 25 40 50	07 <sup>ⓐ</sup> 37 <sup>ⓐ</sup>	07 <sup>ⓐ</sup> 37 <sup>ⓐ</sup>	6
7	00 10 20 30 40 50	07 <sup>ⓐ</sup> 37 <sup>ⓐ</sup>	07 <sup>ⓐ</sup> 37 <sup>ⓐ</sup>	7
8	00 10 20 30 40 50	07 <sup>ⓐ</sup> 37	07 <sup>ⓐ</sup> 37 <sup>ⓐ</sup>	8
9	00 10 20 30 40 50	04 19 34 49	07 <sup>ⓐ</sup> 37 <sup>ⓐ</sup>	9
10	00 10 20 30 40 50	04 19 31 43 55	07 <sup>ⓐ</sup> 36 <sup>ⓐ</sup> 56 <sup>ⓐ</sup>	10
11	00 10 20 30 40 50	07 19 31 43 55	16 <sup>ⓐ</sup> 36 <sup>ⓐ</sup> 56	11
12	00 10 20 30 40 50	07 19 31 43 55	16 32 47	12
13	00 10 20 30 40 50	07 19 31 43 55	02 17 32 47	13
14	00 10 20 30 40 50	07 19 31 43 55	02 17 32 47	14
15	00 10 20 30 40 50	07 19 31 43 55	02 17 32 47	15
16	00 10 20 30 40 50	07 19 31 43 55	02 17 32 47	16
17	00 10 20 30 40 50	07 19 31 43 55	02 17 32 47	17
18	00 10 20 30 40 50	07 19 31 43 55	02 17 32 47	18
19	00 10 20 30 40 50	07 19 34 49	02 17 32 47	19
20	00 10 20 <sup>ⓐ</sup> 30 40 <sup>ⓐ</sup> 50 53 <sup>ⓐ</sup>	04 19 <sup>ⓐ</sup> 39 <sup>ⓐ</sup> 53 <sup>ⓐ</sup>	02 17 <sup>ⓐ</sup> 35 <sup>ⓐ</sup>	20
21	13 <sup>ⓐ</sup> 33 <sup>ⓐ</sup> 53 <sup>ⓐ</sup>	13 <sup>ⓐ</sup> 33 <sup>ⓐ</sup> 53 <sup>ⓐ</sup>	07 <sup>ⓐ</sup> 37 <sup>ⓐ</sup>	21
22	13 <sup>ⓐ</sup> 33 <sup>ⓐ</sup> 53 <sup>ⓐ</sup>	13 <sup>ⓐ</sup> 33 <sup>ⓐ</sup> 53 <sup>ⓐ</sup>	07 <sup>ⓐ</sup> 37 <sup>ⓐ</sup>	22
23	13 <sup>ⓐ</sup> 33 <sup>ⓐ</sup> 53 <sup>ⓐ</sup>	13 <sup>ⓐ</sup> 33 <sup>ⓐ</sup> 53 <sup>ⓐ</sup>	07 <sup>ⓐ</sup> 37 <sup>ⓐ</sup>	23
0	13 <sup>ⓐ</sup> 33 <sup>ⓐ</sup>	13 <sup>ⓐ</sup> 33 <sup>ⓐ</sup>	07 <sup>ⓐ</sup>	0

Am 24. und 31.12 Verkehr wie am Samstag.  
 Fahrpläne unter [www.eswe-verkehr.de](http://www.eswe-verkehr.de) oder in der RMV-Auskunft abrufbar.

A = fährt bis Carl-v.-Linde-Straße

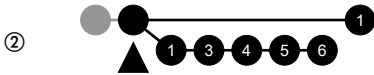


# 14

## Gehrner Weg

Richtung: Carl-v-Linde-Straße

Appellallee-Center  
**Gehrner Weg**  
 Klosterweg  
 Theodor-Haubach-Str.  
 Carl-v.-Ossiätzky-Str.  
 Flachstraße  
 Carl-v.-Linde-Str.  
 Geschw.-Scholl-Str.



🕒	Montag - Freitag	Samstag	Sonn-/Feiertag	🕒
4	49 <sup>ⓐ</sup>	-	-	4
5	11 <sup>ⓐ</sup> 26 <sup>ⓐ</sup> 41 <sup>ⓐ</sup> 56	38 <sup>ⓐ</sup>	-	5
6	11 26 41 51	08 <sup>ⓐ</sup> 38 <sup>ⓐ</sup>	08 <sup>ⓐ</sup> 38 <sup>ⓐ</sup>	6
7	01 11 21 31 41 51	08 <sup>ⓐ</sup> 38 <sup>ⓐ</sup>	08 <sup>ⓐ</sup> 38 <sup>ⓐ</sup>	7
8	01 11 21 31 41 51	08 <sup>ⓐ</sup> 38	08 <sup>ⓐ</sup> 38 <sup>ⓐ</sup>	8
9	01 11 21 31 41 51	05 20 35 50	08 <sup>ⓐ</sup> 38 <sup>ⓐ</sup>	9
10	01 11 21 31 41 51	05 20 32 44 56	08 <sup>ⓐ</sup> 37 <sup>ⓐ</sup> 57 <sup>ⓐ</sup>	10
11	01 11 21 31 41 51	08 20 32 44 56	17 <sup>ⓐ</sup> 37 <sup>ⓐ</sup> 57	11
12	01 11 21 31 41 51	08 20 32 44 56	17 33 48	12
13	01 11 21 31 41 51	08 20 32 44 56	03 18 33 48	13
14	01 11 21 31 41 51	08 20 32 44 56	03 18 33 48	14
15	01 11 21 31 41 51	08 20 32 44 56	03 18 33 48	15
16	01 11 21 31 41 51	08 20 32 44 56	03 18 33 48	16
17	01 11 21 31 41 51	08 20 32 44 56	03 18 33 48	17
18	01 11 21 31 41 51	08 20 32 44 56	03 18 33 48	18
19	01 11 21 31 41 51	08 20 35 50	03 18 33 48	19
20	01 11 21 <sup>ⓐ</sup> 31 41 <sup>ⓐ</sup> 51 54 <sup>ⓐ</sup>	05 20 <sup>ⓐ</sup> 40 <sup>ⓐ</sup> 54 <sup>ⓐ</sup>	03 18 <sup>ⓐ</sup> 36 <sup>ⓐ</sup>	20
21	14 <sup>ⓐ</sup> 34 <sup>ⓐ</sup> 54 <sup>ⓐ</sup>	14 <sup>ⓐ</sup> 34 <sup>ⓐ</sup> 54 <sup>ⓐ</sup>	08 <sup>ⓐ</sup> 38 <sup>ⓐ</sup>	21
22	14 <sup>ⓐ</sup> 34 <sup>ⓐ</sup> 54 <sup>ⓐ</sup>	14 <sup>ⓐ</sup> 34 <sup>ⓐ</sup> 54 <sup>ⓐ</sup>	08 <sup>ⓐ</sup> 38 <sup>ⓐ</sup>	22
23	14 <sup>ⓐ</sup> 34 <sup>ⓐ</sup> 54 <sup>ⓐ</sup>	14 <sup>ⓐ</sup> 34 <sup>ⓐ</sup> 54 <sup>ⓐ</sup>	08 <sup>ⓐ</sup> 38 <sup>ⓐ</sup>	23
0	14 <sup>ⓐ</sup> 34 <sup>ⓐ</sup>	14 <sup>ⓐ</sup> 34 <sup>ⓐ</sup>	08 <sup>ⓐ</sup>	0

Am 24. und 31.12 Verkehr wie am Samstag.  
 Fahrpläne unter [www.eswe-verkehr.de](http://www.eswe-verkehr.de) oder in der RMV-Auskunft abrufbar.

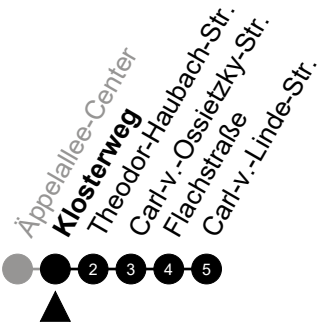
A = fährt bis Carl-v.-Linde-Straße



# 14

## Klosterweg

Richtung: Carl-v-Linde-Straße



🕒	Montag - Freitag	Samstag	Sonn-/Feiertag	🕒
4	50 <sub>A</sub>	-	-	4
5	12 <sub>A</sub> 27 <sub>A</sub> 42 <sub>A</sub>	39 <sub>A</sub>	-	5
6	-	09 <sub>A</sub> 39 <sub>A</sub>	09 <sub>A</sub> 39 <sub>A</sub>	6
7	-	09 <sub>A</sub> 39 <sub>A</sub>	09 <sub>A</sub> 39 <sub>A</sub>	7
8	-	09 <sub>A</sub>	09 <sub>A</sub> 39 <sub>A</sub>	8
9	-	-	09 <sub>A</sub> 39 <sub>A</sub>	9
10	-	-	09 <sub>A</sub> 38 <sub>A</sub> 58 <sub>A</sub>	10
11	-	-	18 <sub>A</sub> 38 <sub>A</sub>	11
12	-	-	-	12
13	-	-	-	13
14	-	-	-	14
15	-	-	-	15
16	-	-	-	16
17	-	-	-	17
18	-	-	-	18
19	-	-	-	19
20	22 <sub>A</sub> 42 <sub>A</sub> 55 <sub>A</sub>	21 <sub>A</sub> 41 <sub>A</sub> 55 <sub>A</sub>	19 <sub>A</sub> 37 <sub>A</sub>	20
21	15 <sub>A</sub> 35 <sub>A</sub> 55 <sub>A</sub>	15 <sub>A</sub> 35 <sub>A</sub> 55 <sub>A</sub>	09 <sub>A</sub> 39 <sub>A</sub>	21
22	15 <sub>A</sub> 35 <sub>A</sub> 55 <sub>A</sub>	15 <sub>A</sub> 35 <sub>A</sub> 55 <sub>A</sub>	09 <sub>A</sub> 39 <sub>A</sub>	22
23	15 <sub>A</sub> 35 <sub>A</sub> 55 <sub>A</sub>	15 <sub>A</sub> 35 <sub>A</sub> 55 <sub>A</sub>	09 <sub>A</sub> 39 <sub>A</sub>	23
0	15 <sub>A</sub> 35 <sub>A</sub>	15 <sub>A</sub> 35 <sub>A</sub>	09 <sub>A</sub>	0

Am 24. und 31.12 Verkehr wie am Samstag.  
Fahrpläne unter [www.eswe-verkehr.de](http://www.eswe-verkehr.de) oder in der RMV-Auskunft abrufbar.

A = fährt bis Carl-v.-Linde-Straße



# 14

## Theodor-Haubach-Str. Richtung: Carl-v-Linde-Straße



🕒	Montag - Freitag	Samstag	Sonn-/Feiertag	🕒
4	52 <sub>A</sub>	-	-	4
5	14 <sub>A</sub> 29 <sub>A</sub> 44 <sub>A</sub>	41 <sub>A</sub>	-	5
6	-	11 <sub>A</sub> 41 <sub>A</sub>	11 <sub>A</sub> 41 <sub>A</sub>	6
7	-	11 <sub>A</sub> 41 <sub>A</sub>	11 <sub>A</sub> 41 <sub>A</sub>	7
8	-	11 <sub>A</sub>	11 <sub>A</sub> 41 <sub>A</sub>	8
9	-	-	11 <sub>A</sub> 41 <sub>A</sub>	9
10	-	-	11 <sub>A</sub> 39 <sub>A</sub> 59 <sub>A</sub>	10
11	-	-	19 <sub>A</sub> 39 <sub>A</sub>	11
12	-	-	-	12
13	-	-	-	13
14	-	-	-	14
15	-	-	-	15
16	-	-	-	16
17	-	-	-	17
18	-	-	-	18
19	-	-	-	19
20	23 <sub>A</sub> 43 <sub>A</sub> 57 <sub>A</sub>	22 <sub>A</sub> 42 <sub>A</sub> 57 <sub>A</sub>	20 <sub>A</sub> 38 <sub>A</sub>	20
21	17 <sub>A</sub> 37 <sub>A</sub> 57 <sub>A</sub>	17 <sub>A</sub> 37 <sub>A</sub> 57 <sub>A</sub>	11 <sub>A</sub> 41 <sub>A</sub>	21
22	17 <sub>A</sub> 37 <sub>A</sub> 57 <sub>A</sub>	17 <sub>A</sub> 37 <sub>A</sub> 57 <sub>A</sub>	11 <sub>A</sub> 41 <sub>A</sub>	22
23	17 <sub>A</sub> 37 <sub>A</sub> 57 <sub>A</sub>	17 <sub>A</sub> 37 <sub>A</sub> 57 <sub>A</sub>	11 <sub>A</sub> 41 <sub>A</sub>	23
0	17 <sub>A</sub> 37 <sub>A</sub>	17 <sub>A</sub> 37 <sub>A</sub>	11 <sub>A</sub>	0

Am 24. und 31.12 Verkehr wie am Samstag.  
Fahrpläne unter [www.eswe-verkehr.de](http://www.eswe-verkehr.de) oder in der RMV-Auskunft abrufbar.

A = fährt bis Carl-v.-Linde-Straße



# 14

## Carl-v.-Ossietzky-Str. Richtung: Carl-v-Linde-Straße



🕒	Montag - Freitag	Samstag	Sonn-/Feiertag	🕒
4	53 <sub>A</sub>	-	-	4
5	15 <sub>A</sub> 30 <sub>A</sub> 45 <sub>A</sub>	42 <sub>A</sub>	-	5
6	-	12 <sub>A</sub> 42 <sub>A</sub>	12 <sub>A</sub> 42 <sub>A</sub>	6
7	-	12 <sub>A</sub> 42 <sub>A</sub>	12 <sub>A</sub> 42 <sub>A</sub>	7
8	-	12 <sub>A</sub>	12 <sub>A</sub> 42 <sub>A</sub>	8
9	-	-	12 <sub>A</sub> 42 <sub>A</sub>	9
10	-	-	12 <sub>A</sub> 40 <sub>A</sub>	10
11	-	-	00 <sub>A</sub> 20 <sub>A</sub> 40 <sub>A</sub>	11
12	-	-	-	12
13	-	-	-	13
14	-	-	-	14
15	-	-	-	15
16	-	-	-	16
17	-	-	-	17
18	-	-	-	18
19	-	-	-	19
20	24 <sub>A</sub> 44 <sub>A</sub> 58 <sub>A</sub>	23 <sub>A</sub> 43 <sub>A</sub> 58 <sub>A</sub>	21 <sub>A</sub> 39 <sub>A</sub>	20
21	18 <sub>A</sub> 38 <sub>A</sub> 58 <sub>A</sub>	18 <sub>A</sub> 38 <sub>A</sub> 58 <sub>A</sub>	12 <sub>A</sub> 42 <sub>A</sub>	21
22	18 <sub>A</sub> 38 <sub>A</sub> 58 <sub>A</sub>	18 <sub>A</sub> 38 <sub>A</sub> 58 <sub>A</sub>	12 <sub>A</sub> 42 <sub>A</sub>	22
23	18 <sub>A</sub> 38 <sub>A</sub> 58 <sub>A</sub>	18 <sub>A</sub> 38 <sub>A</sub> 58 <sub>A</sub>	12 <sub>A</sub> 42 <sub>A</sub>	23
0	18 <sub>A</sub> 38 <sub>A</sub>	18 <sub>A</sub> 38 <sub>A</sub>	12 <sub>A</sub>	0

Am 24. und 31.12 Verkehr wie am Samstag.  
 Fahrpläne unter [www.eswe-verkehr.de](http://www.eswe-verkehr.de) oder in der RMV-Auskunft abrufbar.

A = fährt bis Carl-v.-Linde-Straße



# 14

## Flachstraße

Richtung: Carl-v-Linde-Straße



🕒	Montag - Freitag	Samstag	Sonn-/Feiertag	🕒
4	54 <sub>A</sub>	-	-	4
5	16 <sub>A</sub> 31 <sub>A</sub> 46 <sub>A</sub>	43 <sub>A</sub>	-	5
6	-	13 <sub>A</sub> 43 <sub>A</sub>	13 <sub>A</sub> 43 <sub>A</sub>	6
7	-	13 <sub>A</sub> 43 <sub>A</sub>	13 <sub>A</sub> 43 <sub>A</sub>	7
8	-	13 <sub>A</sub>	13 <sub>A</sub> 43 <sub>A</sub>	8
9	-	-	13 <sub>A</sub> 43 <sub>A</sub>	9
10	-	-	13 <sub>A</sub> 42 <sub>A</sub>	10
11	-	-	02 <sub>A</sub> 22 <sub>A</sub> 42 <sub>A</sub>	11
12	-	-	-	12
13	-	-	-	13
14	-	-	-	14
15	-	-	-	15
16	-	-	-	16
17	-	-	-	17
18	-	-	-	18
19	-	-	-	19
20	26 <sub>A</sub> 46 <sub>A</sub> 59 <sub>A</sub>	25 <sub>A</sub> 45 <sub>A</sub> 59 <sub>A</sub>	23 <sub>A</sub> 41 <sub>A</sub>	20
21	19 <sub>A</sub> 39 <sub>A</sub> 59 <sub>A</sub>	19 <sub>A</sub> 39 <sub>A</sub> 59 <sub>A</sub>	13 <sub>A</sub> 43 <sub>A</sub>	21
22	19 <sub>A</sub> 39 <sub>A</sub> 59 <sub>A</sub>	19 <sub>A</sub> 39 <sub>A</sub> 59 <sub>A</sub>	13 <sub>A</sub> 43 <sub>A</sub>	22
23	19 <sub>A</sub> 39 <sub>A</sub> 59 <sub>A</sub>	19 <sub>A</sub> 39 <sub>A</sub> 59 <sub>A</sub>	13 <sub>A</sub> 43 <sub>A</sub>	23
0	19 <sub>A</sub> 39 <sub>A</sub>	19 <sub>A</sub> 39 <sub>A</sub>	13 <sub>A</sub>	0

Am 24. und 31.12 Verkehr wie am Samstag.

Fahrpläne unter [www.eswe-verkehr.de](http://www.eswe-verkehr.de) oder in der RMV-Auskunft abrufbar.

A = fährt bis Carl-v-Linde-Straße