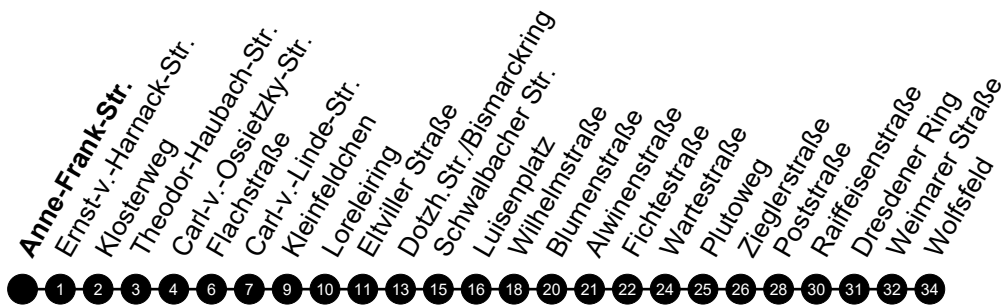




17

Anne-Frank-Str. Richtung: Wolfsfeld



🕒	Montag - Freitag	Samstag	Sonn-/Feiertag	🕒
4	-	-	-	4
5	-	-	-	5
6	21 41	-	-	6
7	01 21 41	-	-	7
8	01 21 41	06 36 51	-	8
9	01 21 41	21 51	-	9
10	01 21 41	21 51	-	10
11	01 21 41	21 51	-	11
12	01 21 41	21 51	21 51	12
13	01 21 41	21 51	21 51	13
14	01 21 41	21 51	21 51	14
15	01 21 41	21 51	21 51	15
16	01 21 41	21 51	21 51	16
17	01 21 41	21 51	21 51	17
18	06 36	21 51	21 51	18
19	06 36	21 51	21 51 _A	19
20	11	11	-	20
21	-	-	-	21
22	-	-	-	22
23	-	-	-	23

Am 24. und 31.12 Verkehr wie am Samstag.
Fahrpläne unter www.eswe-verkehr.de oder in der RMV-Auskunft abrufbar.

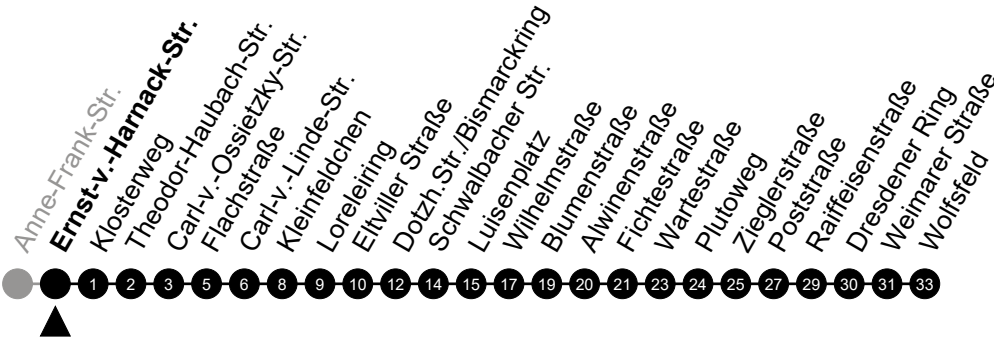
A = fährt bis Wilhelmstraße



17

Ernst-v.-Harnack-Str.

Richtung: Wolfsfeld



🕒	Montag - Freitag	Samstag	Sonn-/Feiertag	🕒
4	-	-	-	4
5	-	-	-	5
6	22 42	-	-	6
7	02 22 42	-	-	7
8	02 22 42	07 37 52	-	8
9	02 22 42	22 52	-	9
10	02 22 42	22 52	-	10
11	02 22 42	22 52	-	11
12	02 22 42	22 52	22 52	12
13	02 22 42	22 52	22 52	13
14	02 22 42	22 52	22 52	14
15	02 22 42	22 52	22 52	15
16	02 22 42	22 52	22 52	16
17	02 22 42	22 52	22 52	17
18	07 37	22 52	22 52	18
19	07 37	22 52	22 52 _A	19
20	12	12	-	20
21	-	-	-	21
22	-	-	-	22
23	-	-	-	23

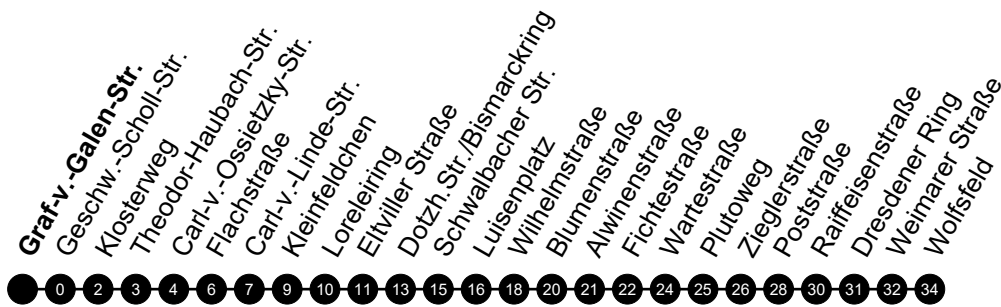
Am 24. und 31.12 Verkehr wie am Samstag.
 Fahrpläne unter www.eswe-verkehr.de oder in der RMV-Auskunft abrufbar.

A = fährt bis Wilhelmstraße



17

Graf-v.-Galen-Str. Richtung: Wolfsfeld



🕒	Montag - Freitag	Samstag	Sonn-/Feiertag	🕒
4	-	-	-	4
5	-	-	-	5
6	31 51	-	-	6
7	11 31 51	-	-	7
8	11 31 51	21	-	8
9	11 31 51	06 36	-	9
10	11 31 51	06 36	-	10
11	11 31 51	06 36	-	11
12	11 31 51	06 36	06 36	12
13	11 31 51	06 36	06 36	13
14	11 31 51	06 36	06 36	14
15	11 31 51	06 36	06 36	15
16	11 31 51	06 36	06 36	16
17	11 31 51	06 36	06 36	17
18	21 51	06 36	06 36	18
19	21 51	06 36	06 36	19
20	-	-	06 _A	20
21	-	-	-	21
22	-	-	-	22
23	-	-	-	23

Am 24. und 31.12 Verkehr wie am Samstag.
Fahrpläne unter www.eswe-verkehr.de oder in der RMV-Auskunft abrufbar.

A = fährt bis Wilhelmstraße



17

Geschw.-Scholl-Str.

Richtung: Wolfsfeld



🕒	Montag - Freitag	Samstag	Sonn-/Feiertag	🕒
4	-	-	-	4
5	-	-	-	5
6	31 51	-	-	6
7	11 31 51	-	-	7
8	11 31 51	21	-	8
9	11 31 51	06 36	-	9
10	11 31 51	06 36	-	10
11	11 31 51	06 36	-	11
12	11 31 51	06 36	06 36	12
13	11 31 51	06 36	06 36	13
14	11 31 51	06 36	06 36	14
15	11 31 51	06 36	06 36	15
16	11 31 51	06 36	06 36	16
17	11 31 51	06 36	06 36	17
18	21 51	06 36	06 36	18
19	21 51	06 36	06 36	19
20	-	-	06 _A	20
21	-	-	-	21
22	-	-	-	22
23	-	-	-	23

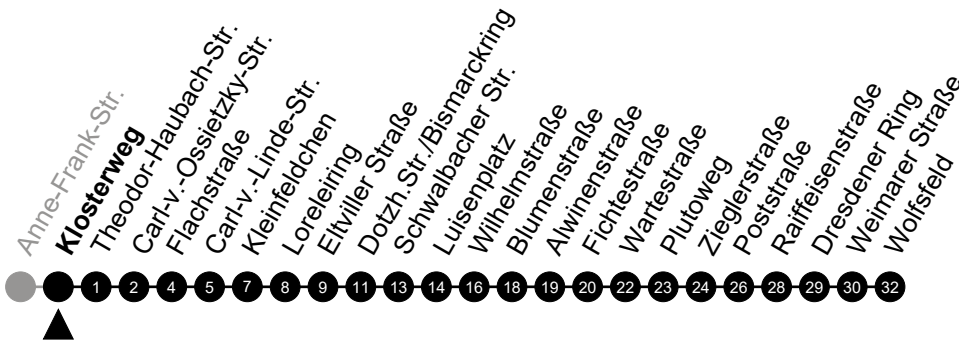
Am 24. und 31.12 Verkehr wie am Samstag.
Fahrpläne unter www.eswe-verkehr.de oder in der RMV-Auskunft abrufbar.

A = fährt bis Wilhelmstraße



17

Klosterweg Richtung: Wolfsfeld



🕒	Montag - Freitag	Samstag	Sonn-/Feiertag	🕒
4	-	-	-	4
5	-	-	-	5
6	23 33 43 53	-	-	6
7	03 13 23 33 43 53	-	-	7
8	03 13 23 33 43 53	08 23 38 53	-	8
9	03 13 23 33 43 53	08 23 38 53	-	9
10	03 13 23 33 43 53	08 23 38 53	-	10
11	03 13 23 33 43 53	08 23 38 53	-	11
12	03 13 23 33 43 53	08 23 38 53	08 23 38 53	12
13	03 13 23 33 43 53	08 23 38 53	08 23 38 53	13
14	03 13 23 33 43 53	08 23 38 53	08 23 38 53	14
15	03 13 23 33 43 53	08 23 38 53	08 23 38 53	15
16	03 13 23 33 43 53	08 23 38 53	08 23 38 53	16
17	03 13 23 33 43 53	08 23 38 53	08 23 38 53	17
18	08 23 38 53	08 23 38 53	08 23 38 53	18
19	08 23 38 53	08 23 38 53	08 23 38 53 _A	19
20	13	13	08 _A	20
21	-	-	-	21
22	-	-	-	22
23	-	-	-	23

Am 24. und 31.12 Verkehr wie am Samstag.
Fahrpläne unter www.eswe-verkehr.de oder in der RMV-Auskunft abrufbar.

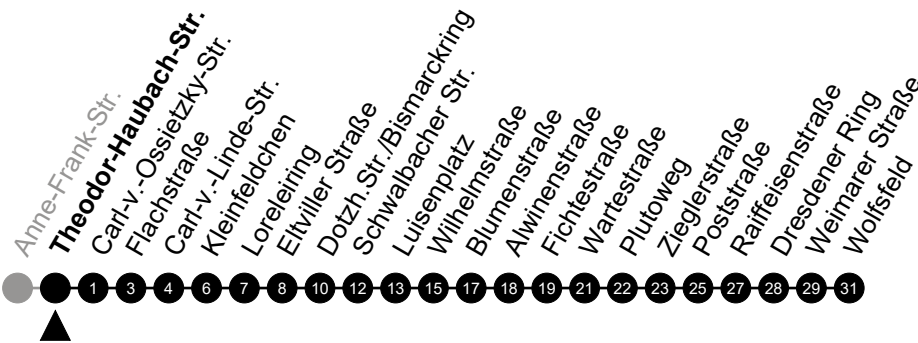
A = fährt bis Wilhelmstraße



17

Theodor-Haubach-Str.

Richtung: Wolfsfeld



🕒	Montag - Freitag	Samstag	Sonn-/Feiertag	🕒
4	-	-	-	4
5	-	-	-	5
6	24 34 44 54	-	-	6
7	04 14 24 34 44 54	-	-	7
8	04 14 24 34 44 54	09 24 39 54	-	8
9	04 14 24 34 44 54	09 24 39 54	-	9
10	04 14 24 34 44 54	09 24 39 54	-	10
11	04 14 24 34 44 54	09 24 39 54	-	11
12	04 14 24 34 44 54	09 24 39 54	09 24 39 54	12
13	04 14 24 34 44 54	09 24 39 54	09 24 39 54	13
14	04 14 24 34 44 54	09 24 39 54	09 24 39 54	14
15	04 14 24 34 44 54	09 24 39 54	09 24 39 54	15
16	04 14 24 34 44 54	09 24 39 54	09 24 39 54	16
17	04 14 24 34 44 54	09 24 39 54	09 24 39 54	17
18	09 24 39 54	09 24 39 54	09 24 39 54	18
19	09 24 39 54	09 24 39 54	09 24 39 54 _A	19
20	14	14	09 _A	20
21	-	-	-	21
22	-	-	-	22
23	-	-	-	23

Am 24. und 31.12 Verkehr wie am Samstag.
Fahrpläne unter www.eswe-verkehr.de oder in der RMV-Auskunft abrufbar.

A = fährt bis Wilhelmstraße



17

Carl-v.-Ossietzky-Str.

Richtung: Wolfsfeld



🕒	Montag - Freitag	Samstag	Sonn-/Feiertag	🕒
4	-	-	-	4
5	-	-	-	5
6	25 35 45 55	-	-	6
7	05 15 25 35 45 55	-	-	7
8	05 15 25 35 45 55	10 25 40 55	-	8
9	05 15 25 35 45 55	10 25 40 55	-	9
10	05 15 25 35 45 55	10 25 40 55	-	10
11	05 15 25 35 45 55	10 25 40 55	-	11
12	05 15 25 35 45 55	10 25 40 55	10 25 40 55	12
13	05 15 25 35 45 55	10 25 40 55	10 25 40 55	13
14	05 15 25 35 45 55	10 25 40 55	10 25 40 55	14
15	05 15 25 35 45 55	10 25 40 55	10 25 40 55	15
16	05 15 25 35 45 55	10 25 40 55	10 25 40 55	16
17	05 15 25 35 45 55	10 25 40 55	10 25 40 55	17
18	10 25 40 55	10 25 40 55	10 25 40 55	18
19	10 25 40 55	10 25 40 55	10 25 40 55 _A	19
20	15	15	10 _A	20
21	-	-	-	21
22	-	-	-	22
23	-	-	-	23

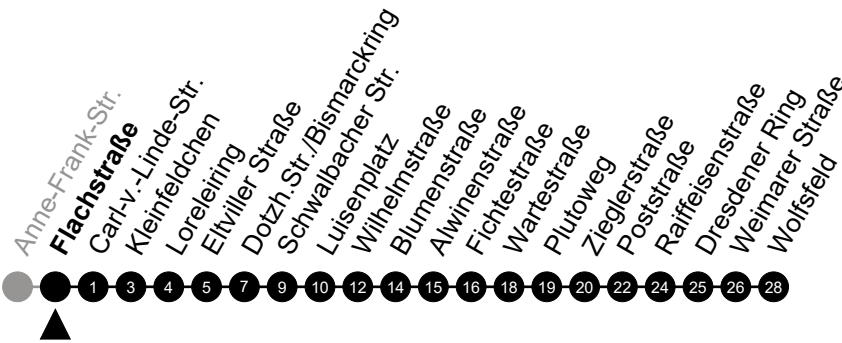
Am 24. und 31.12 Verkehr wie am Samstag.
Fahrpläne unter www.eswe-verkehr.de oder in der RMV-Auskunft abrufbar.

A = fährt bis Wilhelmstraße



17 Flachstraße

Richtung: Wolfsfeld



🕒	Montag - Freitag	Samstag	Sonn-/Feiertag	🕒
4	-	-	-	4
5	-	-	-	5
6	27 37 47 57	-	-	6
7	07 17 27 37 47 57	-	-	7
8	07 17 27 37 47 57	12 27 42 57	-	8
9	07 17 27 37 47 57	12 27 42 57	-	9
10	07 17 27 37 47 57	12 27 42 57	-	10
11	07 17 27 37 47 57	12 27 42 57	-	11
12	07 17 27 37 47 57	12 27 42 57	12 27 42 57	12
13	07 17 27 37 47 57	12 27 42 57	12 27 42 57	13
14	07 17 27 37 47 57	12 27 42 57	12 27 42 57	14
15	07 17 27 37 47 57	12 27 42 57	12 27 42 57	15
16	07 17 27 37 47 57	12 27 42 57	12 27 42 57	16
17	07 17 27 37 47 57	12 27 42 57	12 27 42 57	17
18	12 27 42 57	12 27 42 57	12 27 42 57	18
19	12 27 42 57	12 27 42 57	12 27 42 57 _A	19
20	17	17	12 _A	20
21	-	-	-	21
22	-	-	-	22
23	-	-	-	23

Am 24. und 31.12 Verkehr wie am Samstag.
 Fahrpläne unter www.eswe-verkehr.de oder in der RMV-Auskunft abrufbar.

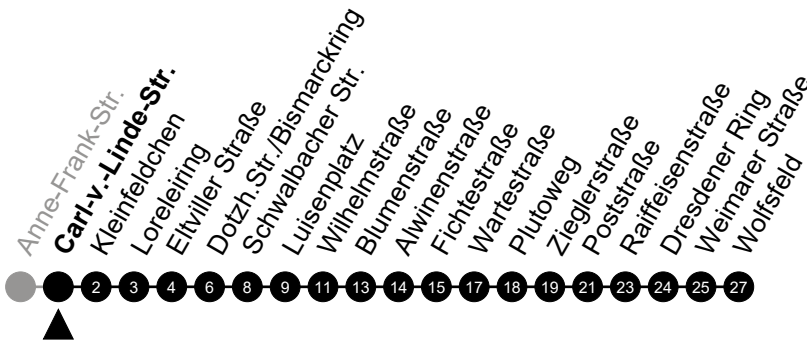
A = fährt bis Wilhelmstraße



17

Carl-v.-Linde-Straße

Richtung: Wolfsfeld



🕒	Montag - Freitag	Samstag	Sonn-/Feiertag	🕒
4	-	-	-	4
5	-	-	-	5
6	28 38 48 58	-	-	6
7	08 18 28 38 48 58	-	-	7
8	08 18 28 38 48 58	13 28 43 58	-	8
9	08 18 28 38 48 58	13 28 43 58	-	9
10	08 18 28 38 48 58	13 28 43 58	-	10
11	08 18 28 38 48 58	13 28 43 58	-	11
12	08 18 28 38 48 58	13 28 43 58	13 28 43 58	12
13	08 18 28 38 48 58	13 28 43 58	13 28 43 58	13
14	08 18 28 38 48 58	13 28 43 58	13 28 43 58	14
15	08 18 28 38 48 58	13 28 43 58	13 28 43 58	15
16	08 18 28 38 48 58	13 28 43 58	13 28 43 58	16
17	08 18 28 38 48 58	13 28 43 58	13 28 43 58	17
18	13 28 43 58	13 28 43 58	13 28 43 58	18
19	13 28 43 58	13 28 43 58	13 28 43 58 _A	19
20	18	18	13 _A	20
21	-	-	-	21
22	-	-	-	22
23	-	-	-	23

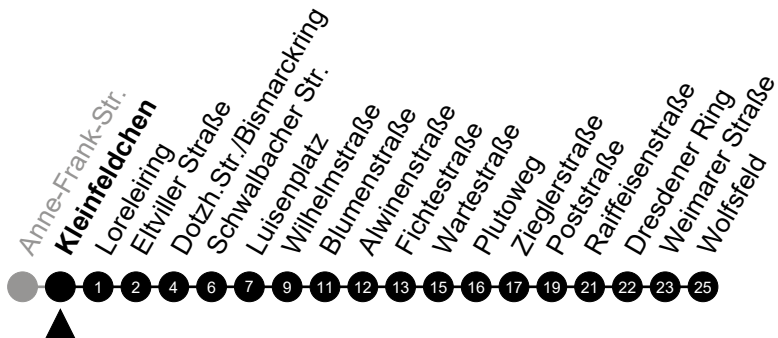
Am 24. und 31.12 Verkehr wie am Samstag.
Fahrpläne unter www.eswe-verkehr.de oder in der RMV-Auskunft abrufbar.

A = fährt bis Wilhelmstraße



17

Kleinfeldchen Richtung: Wolfsfeld



🕒	Montag - Freitag	Samstag	Sonn-/Feiertag	🕒
4	-	-	-	4
5	-	-	-	5
6	30 40 50	-	-	6
7	00 10 20 30 40 50	-	-	7
8	00 10 20 30 40 50	15 30 45	-	8
9	00 10 20 30 40 50	00 15 30 45	-	9
10	00 10 20 30 40 50	00 15 30 45	-	10
11	00 10 20 30 40 50	00 15 30 45	-	11
12	00 10 20 30 40 50	00 15 30 45	15 30 45	12
13	00 10 20 30 40 50	00 15 30 45	00 15 30 45	13
14	00 10 20 30 40 50	00 15 30 45	00 15 30 45	14
15	00 10 20 30 40 50	00 15 30 45	00 15 30 45	15
16	00 10 20 30 40 50	00 15 30 45	00 15 30 45	16
17	00 10 20 30 40 50	00 15 30 45	00 15 30 45	17
18	00 15 30 45	00 15 30 45	00 15 30 45	18
19	00 15 30 45	00 15 30 45	00 15 30 45	19
20	00 20	00 20	00 _A 15 _A	20
21	-	-	-	21
22	-	-	-	22
23	-	-	-	23

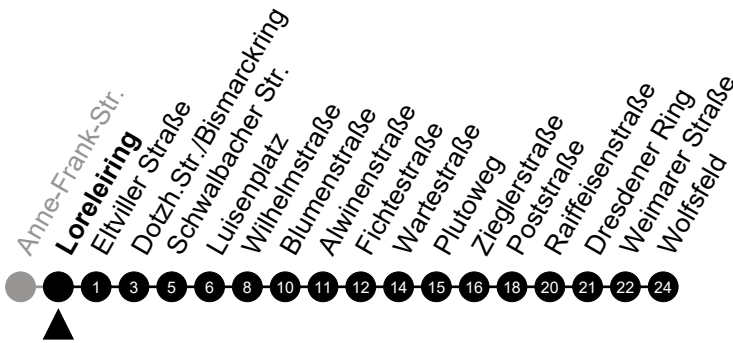
Am 24. und 31.12 Verkehr wie am Samstag.
 Fahrpläne unter www.eswe-verkehr.de oder in der RMV-Auskunft abrufbar.

A = fährt bis Wilhelmstraße



17

Loreleiring Richtung: Wolfsfeld



🕒	Montag - Freitag	Samstag	Sonn-/Feiertag	🕒
4	-	-	-	4
5	-	-	-	5
6	31 41 51	-	-	6
7	01 11 21 31 41 51	-	-	7
8	01 11 21 31 41 51	16 31 46	-	8
9	01 11 21 31 41 51	01 16 31 46	-	9
10	01 11 21 31 41 51	01 16 31 46	-	10
11	01 11 21 31 41 51	01 16 31 46	48	11
12	01 11 21 31 41 51	01 16 31 46	16 31 46	12
13	01 11 21 31 41 51	01 16 31 46	01 16 31 46	13
14	01 11 21 31 41 51	01 16 31 46	01 16 31 46	14
15	01 11 21 31 41 51	01 16 31 46	01 16 31 46	15
16	01 11 21 31 41 51	01 16 31 46	01 16 31 46	16
17	01 11 21 31 41 51	01 16 31 46	01 16 31 46	17
18	01 16 31 46	01 16 31 46	01 16 31 46	18
19	01 16 31 46	01 16 31 46	01 16 31 46	19
20	01 21	01 21	01 _A 16 _A	20
21	-	-	-	21
22	-	-	-	22
23	-	-	-	23

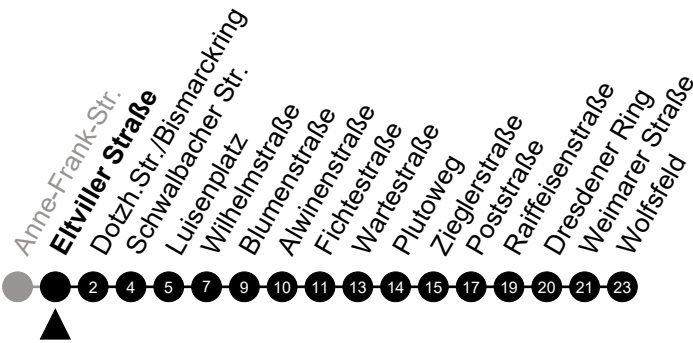
Am 24. und 31.12 Verkehr wie am Samstag.
Fahrpläne unter www.eswe-verkehr.de oder in der RMV-Auskunft abrufbar.

A = fährt bis Wilhelmstraße



17

Eltviller Straße Richtung: Wolfsfeld



🕒	Montag - Freitag	Samstag	Sonn-/Feiertag	🕒
4	-	-	-	4
5	-	-	-	5
6	32 42 52	-	-	6
7	02 12 22 32 42 52	-	-	7
8	02 12 22 32 42 52	17 32 47	-	8
9	02 12 22 32 42 52	02 17 32 47	-	9
10	02 12 22 32 42 52	02 17 32 47	-	10
11	02 12 22 32 42 52	02 17 32 47	49	11
12	02 12 22 32 42 52	02 17 32 47	17 32 47	12
13	02 12 22 32 42 52	02 17 32 47	02 17 32 47	13
14	02 12 22 32 42 52	02 17 32 47	02 17 32 47	14
15	02 12 22 32 42 52	02 17 32 47	02 17 32 47	15
16	02 12 22 32 42 52	02 17 32 47	02 17 32 47	16
17	02 12 22 32 42 52	02 17 32 47	02 17 32 47	17
18	02 17 32 47	02 17 32 47	02 17 32 47	18
19	02 17 32 47	02 17 32 47	02 17 32 47	19
20	02 22	02 22	02 _A 17 _A	20
21	-	-	-	21
22	-	-	-	22
23	-	-	-	23

Am 24. und 31.12 Verkehr wie am Samstag.
 Fahrpläne unter www.eswe-verkehr.de oder in der RMV-Auskunft abrufbar.

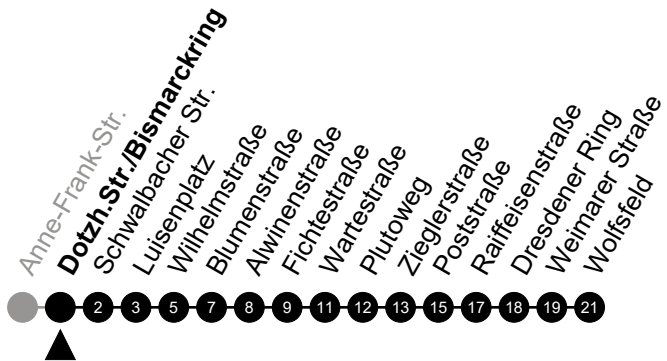
A = fährt bis Wilhelmstraße



17

Dotzh.Str./Bismarckring

Richtung: Wolfsfeld



🕒	Montag - Freitag	Samstag	Sonn-/Feiertag	🕒
4	-	-	-	4
5	-	-	-	5
6	34 44 54	-	-	6
7	04 14 24 34 44 54	-	-	7
8	04 14 24 34 44 54	19 34 49	-	8
9	04 14 24 34 44 54	04 19 34 49	-	9
10	04 14 24 34 44 54	04 19 34 49	-	10
11	04 14 24 34 44 54	04 19 34 49	51	11
12	04 14 24 34 44 54	04 19 34 49	04 19 34 49	12
13	04 14 24 34 44 54	04 19 34 49	04 19 34 49	13
14	04 14 24 34 44 54	04 19 34 49	04 19 34 49	14
15	04 14 24 34 44 54	04 19 34 49	04 19 34 49	15
16	04 14 24 34 44 54	04 19 34 49	04 19 34 49	16
17	04 14 24 34 44 54	04 19 34 49	04 19 34 49	17
18	04 19 34 49	04 19 34 49	04 19 34 49	18
19	04 19 34 49	04 19 34 49	04 19 34 49	19
20	04 24	04 24	04 _A 19 _A	20
21	-	-	-	21
22	-	-	-	22
23	-	-	-	23

Am 24. und 31.12 Verkehr wie am Samstag.
Fahrpläne unter www.eswe-verkehr.de oder in der RMV-Auskunft abrufbar.

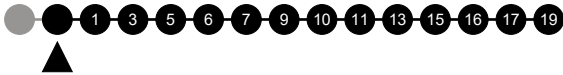
A = fährt bis Wilhelmstraße



17 Schwalbacher Str.

Richtung: Wolfsfeld

Anne-Frank-Str.
Schwalbacher Str.
 Luisenplatz
 Wilhelmstraße
 Blumenstraße
 Alwinenstraße
 Fichtestraße
 Wartestraße
 Plutoweg
 Zieglerstraße
 Poststraße
 Raiffeisenstraße
 Dresdener Straße
 Weimarer Ring
 Wolfsfeld



🕒	Montag - Freitag	Samstag	Sonn-/Feiertag	🕒
4	-	-	-	4
5	-	-	-	5
6	36 46 56	-	-	6
7	06 16 26 36 46 56	-	-	7
8	06 16 26 36 46 56	21 36 51	-	8
9	06 16 26 36 46 56	06 21 36 51	-	9
10	06 16 26 36 46 56	06 21 36 51	-	10
11	06 16 26 36 46 56	06 21 36 51	53	11
12	06 16 26 36 46 56	06 21 36 51	06 21 36 51	12
13	06 16 26 36 46 56	06 21 36 51	06 21 36 51	13
14	06 16 26 36 46 56	06 21 36 51	06 21 36 51	14
15	06 16 26 36 46 56	06 21 36 51	06 21 36 51	15
16	06 16 26 36 46 56	06 21 36 51	06 21 36 51	16
17	06 16 26 36 46 56	06 21 36 51	06 21 36 51	17
18	06 21 36 51	06 21 36 51	06 21 36 51	18
19	06 21 36 51	06 21 36 51	06 21 36 51	19
20	06 26	06 26	06 _A 21 _A	20
21	-	-	-	21
22	-	-	-	22
23	-	-	-	23

Am 24. und 31.12 Verkehr wie am Samstag.
 Fahrpläne unter www.eswe-verkehr.de oder in der RMV-Auskunft abrufbar.

A = fährt bis Wilhelmstraße



17

Luisenplatz Richtung: Wolfsfeld



🕒	Montag - Freitag	Samstag	Sonn-/Feiertag	🕒
4	-	-	-	4
5	-	-	-	5
6	37 47 57	-	-	6
7	07 17 27 37 47 57	-	-	7
8	07 17 27 37 47 57	22 37 52	-	8
9	07 17 27 37 47 57	07 22 37 52	-	9
10	07 17 27 37 47 57	07 22 37 52	-	10
11	07 17 27 37 47 57	07 22 37 52	54	11
12	07 17 27 37 47 57	07 22 37 52	07 22 37 52	12
13	07 17 27 37 47 57	07 22 37 52	07 22 37 52	13
14	07 17 27 37 47 57	07 22 37 52	07 22 37 52	14
15	07 17 27 37 47 57	07 22 37 52	07 22 37 52	15
16	07 17 27 37 47 57	07 22 37 52	07 22 37 52	16
17	07 17 27 37 47 57	07 22 37 52	07 22 37 52	17
18	07 22 37 52	07 22 37 52	07 22 37 52	18
19	07 22 37 52	07 22 37 52	07 22 37 52	19
20	07 27 42	07 27 42	07 _A 22 _A	20
21	12 42	12 42	-	21
22	12 42	12 42	-	22
23	12 42	12 42	-	23
0	12	12	-	0

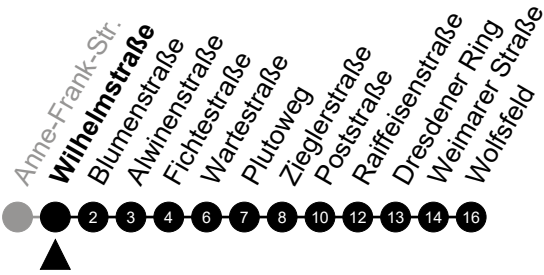
Am 24. und 31.12 Verkehr wie am Samstag.
Fahrpläne unter www.eswe-verkehr.de oder in der RMV-Auskunft abrufbar.

A = fährt bis Wilhelmstraße



17

Wilhelmstraße Richtung: Wolfsfeld



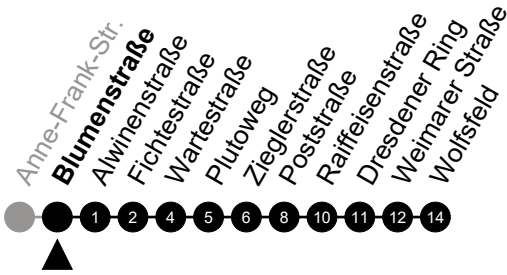
🕒	Montag - Freitag	Samstag	Sonn-/Feiertag	🕒
4	-	-	-	4
5	-	-	-	5
6	39 49 59	-	-	6
7	09 19 29 39 49 59	-	-	7
8	09 19 29 39 49 59	24 39 54	-	8
9	09 19 29 39 49 59	09 24 39 54	-	9
10	09 19 29 39 49 59	09 24 39 54	-	10
11	09 19 29 39 49 59	09 24 39 54	56	11
12	09 19 29 39 49 59	09 24 39 54	09 24 39 54	12
13	09 19 29 39 49 59	09 24 39 54	09 24 39 54	13
14	09 19 29 39 49 59	09 24 39 54	09 24 39 54	14
15	09 19 29 39 49 59	09 24 39 54	09 24 39 54	15
16	09 19 29 39 49 59	09 24 39 54	09 24 39 54	16
17	09 19 29 39 49 59	09 24 39 54	09 24 39 54	17
18	09 24 39 54	09 24 39 54	09 24 39 54	18
19	09 24 39 54	09 24 39 54	09 24 39 54	19
20	09 29 43	09 29 43	-	20
21	13 43	13 43	-	21
22	13 43	13 43	-	22
23	13 43	13 43	-	23
0	13	13	-	0

Am 24. und 31.12 Verkehr wie am Samstag.
 Fahrpläne unter www.eswe-verkehr.de oder in der RMV-Auskunft abrufbar.



17

Blumenstraße Richtung: Wolfsfeld



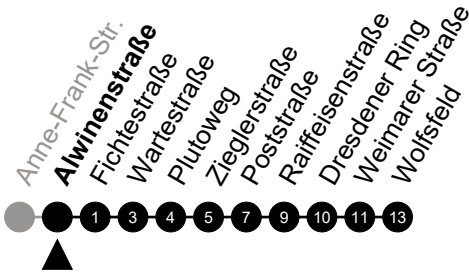
🕒	Montag - Freitag	Samstag	Sonn-/Feiertag	🕒
4	-	-	-	4
5	-	-	-	5
6	41 51	-	-	6
7	01 11 21 31 41 51	-	-	7
8	01 11 21 31 41 51	26 41 56	-	8
9	01 11 21 31 41 51	11 26 41 56	-	9
10	01 11 21 31 41 51	11 26 41 56	-	10
11	01 11 21 31 41 51	11 26 41 56	58	11
12	01 11 21 31 41 51	11 26 41 56	11 26 41 56	12
13	01 11 21 31 41 51	11 26 41 56	11 26 41 56	13
14	01 11 21 31 41 51	11 26 41 56	11 26 41 56	14
15	01 11 21 31 41 51	11 26 41 56	11 26 41 56	15
16	01 11 21 31 41 51	11 26 41 56	11 26 41 56	16
17	01 11 21 31 41 51	11 26 41 56	11 26 41 56	17
18	01 11 26 41 56	11 26 41 56	11 26 41 56	18
19	11 26 41 56	11 26 41 56	11 26 41 56	19
20	11 31 45	11 31 45	-	20
21	15 45	15 45	-	21
22	15 45	15 45	-	22
23	15 45	15 45	-	23
0	15	15	-	0

Am 24. und 31.12 Verkehr wie am Samstag.
Fahrpläne unter www.eswe-verkehr.de oder in der RMV-Auskunft abrufbar.



17

Alwinenstraße Richtung: Wolfsfeld



🕒	Montag - Freitag	Samstag	Sonn-/Feiertag	🕒
4	-	-	-	4
5	-	-	-	5
6	42 52	-	-	6
7	02 12 22 32 42 52	-	-	7
8	02 12 22 32 42 52	27 42 57	-	8
9	02 12 22 32 42 52	12 27 42 57	-	9
10	02 12 22 32 42 52	12 27 42 57	-	10
11	02 12 22 32 42 52	12 27 42 57	59	11
12	02 12 22 32 42 52	12 27 42 57	12 27 42 57	12
13	02 12 22 32 42 52	12 27 42 57	12 27 42 57	13
14	02 12 22 32 42 52	12 27 42 57	12 27 42 57	14
15	02 12 22 32 42 52	12 27 42 57	12 27 42 57	15
16	02 12 22 32 42 52	12 27 42 57	12 27 42 57	16
17	02 12 22 32 42 52	12 27 42 57	12 27 42 57	17
18	02 12 27 42 57	12 27 42 57	12 27 42 57	18
19	12 27 42 57	12 27 42 57	12 27 42 57	19
20	12 32 46	12 32 46	-	20
21	16 46	16 46	-	21
22	16 46	16 46	-	22
23	16 46	16 46	-	23
0	16	16	-	0

Am 24. und 31.12 Verkehr wie am Samstag.
 Fahrpläne unter www.eswe-verkehr.de oder in der RMV-Auskunft abrufbar.



17

Fichtestraße Richtung: Wolfsfeld



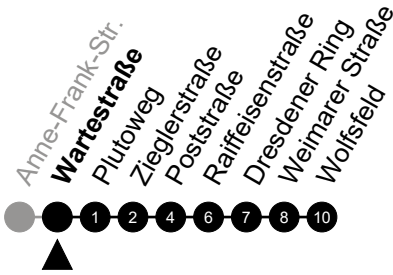
🕒	Montag - Freitag	Samstag	Sonn-/Feiertag	🕒
4	-	-	-	4
5	-	-	-	5
6	43 53	-	-	6
7	03 13 23 33 43 53	-	-	7
8	03 13 23 33 43 53	28 43 58	-	8
9	03 13 23 33 43 53	13 28 43 58	-	9
10	03 13 23 33 43 53	13 28 43 58	-	10
11	03 13 23 33 43 53	13 28 43 58	-	11
12	03 13 23 33 43 53	13 28 43 58	00 13 28 43 58	12
13	03 13 23 33 43 53	13 28 43 58	13 28 43 58	13
14	03 13 23 33 43 53	13 28 43 58	13 28 43 58	14
15	03 13 23 33 43 53	13 28 43 58	13 28 43 58	15
16	03 13 23 33 43 53	13 28 43 58	13 28 43 58	16
17	03 13 23 33 43 53	13 28 43 58	13 28 43 58	17
18	03 13 28 43 58	13 28 43 58	13 28 43 58	18
19	13 28 43 58	13 28 43 58	13 28 43 58	19
20	13 33 47	13 33 47	-	20
21	17 47	17 47	-	21
22	17 47	17 47	-	22
23	17 47	17 47	-	23
0	17	17	-	0

Am 24. und 31.12 Verkehr wie am Samstag.
 Fahrpläne unter www.eswe-verkehr.de oder in der RMV-Auskunft abrufbar.



17

Wartestraße Richtung: Wolfsfeld



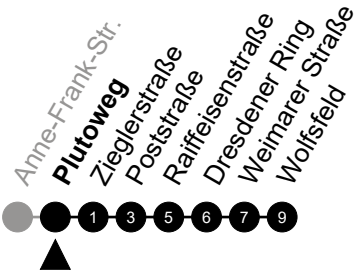
🕒	Montag - Freitag	Samstag	Sonn-/Feiertag	🕒
4	-	-	-	4
5	-	-	-	5
6	45 55	-	-	6
7	05 15 25 35 45 55	-	-	7
8	05 15 25 35 45 55	30 45	-	8
9	05 15 25 35 45 55	00 15 30 45	-	9
10	05 15 25 35 45 55	00 15 30 45	-	10
11	05 15 25 35 45 55	00 15 30 45	-	11
12	05 15 25 35 45 55	00 15 30 45	02 15 30 45	12
13	05 15 25 35 45 55	00 15 30 45	00 15 30 45	13
14	05 15 25 35 45 55	00 15 30 45	00 15 30 45	14
15	05 15 25 35 45 55	00 15 30 45	00 15 30 45	15
16	05 15 25 35 45 55	00 15 30 45	00 15 30 45	16
17	05 15 25 35 45 55	00 15 30 45	00 15 30 45	17
18	05 15 30 45	00 15 30 45	00 15 30 45	18
19	00 15 30 45	00 15 30 45	00 15 30 45	19
20	00 15 35 48	00 15 35 48	00	20
21	18 48	18 48	-	21
22	18 48	18 48	-	22
23	18 48	18 48	-	23
0	18	18	-	0

Am 24. und 31.12 Verkehr wie am Samstag.
 Fahrpläne unter www.eswe-verkehr.de oder in der RMV-Auskunft abrufbar.



17

Plutoweg Richtung: Wolfsfeld



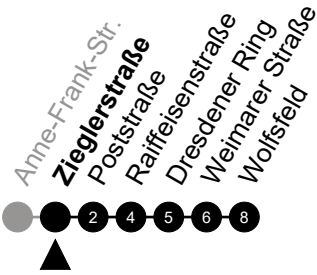
🕒	Montag - Freitag	Samstag	Sonn-/Feiertag	🕒
4	-	-	-	4
5	-	-	-	5
6	46 56	-	-	6
7	06 16 26 36 46 56	-	-	7
8	06 16 26 36 46 56	31 46	-	8
9	06 16 26 36 46 56	01 16 31 46	-	9
10	06 16 26 36 46 56	01 16 31 46	-	10
11	06 16 26 36 46 56	01 16 31 46	-	11
12	06 16 26 36 46 56	01 16 31 46	03 16 31 46	12
13	06 16 26 36 46 56	01 16 31 46	01 16 31 46	13
14	06 16 26 36 46 56	01 16 31 46	01 16 31 46	14
15	06 16 26 36 46 56	01 16 31 46	01 16 31 46	15
16	06 16 26 36 46 56	01 16 31 46	01 16 31 46	16
17	06 16 26 36 46 56	01 16 31 46	01 16 31 46	17
18	06 16 31 46	01 16 31 46	01 16 31 46	18
19	01 16 31 46	01 16 31 46	01 16 31 46	19
20	01 16 36 49	01 16 36 49	01	20
21	19 49	19 49	-	21
22	19 49	19 49	-	22
23	19 49	19 49	-	23
0	19	19	-	0

Am 24. und 31.12 Verkehr wie am Samstag.
 Fahrpläne unter www.eswe-verkehr.de oder in der RMV-Auskunft abrufbar.



17

Zieglerstraße Richtung: Wolfsfeld



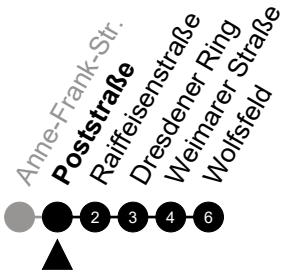
🕒	Montag - Freitag	Samstag	Sonn-/Feiertag	🕒
4	-	-	-	4
5	-	-	-	5
6	47 57	-	-	6
7	07 17 27 37 47 57	-	-	7
8	07 17 27 37 47 57	32 47	-	8
9	07 17 27 37 47 57	02 17 32 47	-	9
10	07 17 27 37 47 57	02 17 32 47	-	10
11	07 17 27 37 47 57	02 17 32 47	-	11
12	07 17 27 37 47 57	02 17 32 47	04 17 32 47	12
13	07 17 27 37 47 57	02 17 32 47	02 17 32 47	13
14	07 17 27 37 47 57	02 17 32 47	02 17 32 47	14
15	07 17 27 37 47 57	02 17 32 47	02 17 32 47	15
16	07 17 27 37 47 57	02 17 32 47	02 17 32 47	16
17	07 17 27 37 47 57	02 17 32 47	02 17 32 47	17
18	07 17 32 47	02 17 32 47	02 17 32 47	18
19	02 17 32 47	02 17 32 47	02 17 32 47	19
20	02 17 37 50	02 17 37 50	02	20
21	20 50	20 50	-	21
22	20 50	20 50	-	22
23	20 50	20 50	-	23
0	20	20	-	0

Am 24. und 31.12 Verkehr wie am Samstag.
 Fahrpläne unter www.eswe-verkehr.de oder in der RMV-Auskunft abrufbar.



17

Poststraße Richtung: Wolfsfeld



🕒	Montag - Freitag	Samstag	Sonn-/Feiertag	🕒
4	-	-	-	4
5	-	-	-	5
6	49 59	-	-	6
7	09 19 29 39 49 59	-	-	7
8	09 19 29 39 49 59	34 49	-	8
9	09 19 29 39 49 59	04 19 34 49	-	9
10	09 19 29 39 49 59	04 19 34 49	-	10
11	09 19 29 39 49 59	04 19 34 49	-	11
12	09 19 29 39 49 59	04 19 34 49	06 19 34 49	12
13	09 19 29 39 49 59	04 19 34 49	04 19 34 49	13
14	09 19 29 39 49 59	04 19 34 49	04 19 34 49	14
15	09 19 29 39 49 59	04 19 34 49	04 19 34 49	15
16	09 19 29 39 49 59	04 19 34 49	04 19 34 49	16
17	09 19 29 39 49 59	04 19 34 49	04 19 34 49	17
18	09 19 34 49	04 19 34 49	04 19 34 49	18
19	04 19 34 49	04 19 34 49	04 19 34 49	19
20	04 19 39 52	04 19 39 52	04	20
21	22 52	22 52	-	21
22	22 52	22 52	-	22
23	22 52	22 52	-	23
0	22	22	-	0

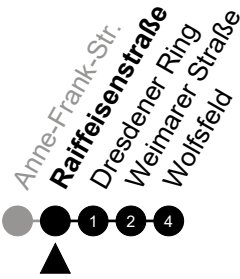
Am 24. und 31.12 Verkehr wie am Samstag.
 Fahrpläne unter www.eswe-verkehr.de oder in der RMV-Auskunft abrufbar.



17

Raiffeisenstraße

Richtung: Wolfsfeld



🕒	Montag - Freitag	Samstag	Sonn-/Feiertag	🕒
4	-	-	-	4
5	-	-	-	5
6	51	-	-	6
7	01 11 21 31 41 51	-	-	7
8	01 11 21 31 41 51	36 51	-	8
9	01 11 21 31 41 51	06 21 36 51	-	9
10	01 11 21 31 41 51	06 21 36 51	-	10
11	01 11 21 31 41 51	06 21 36 51	-	11
12	01 11 21 31 41 51	06 21 36 51	08 21 36 51	12
13	01 11 21 31 41 51	06 21 36 51	06 21 36 51	13
14	01 11 21 31 41 51	06 21 36 51	06 21 36 51	14
15	01 11 21 31 41 51	06 21 36 51	06 21 36 51	15
16	01 11 21 31 41 51	06 21 36 51	06 21 36 51	16
17	01 11 21 31 41 51	06 21 36 51	06 21 36 51	17
18	01 11 21 36 51	06 21 36 51	06 21 36 51	18
19	06 21 36 51	06 21 36 51	06 21 36 51	19
20	06 21 41 53	06 21 41 53	06	20
21	23 53	23 53	-	21
22	23 53	23 53	-	22
23	23 53	23 53	-	23
0	23	23	-	0

Am 24. und 31.12 Verkehr wie am Samstag.
 Fahrpläne unter www.eswe-verkehr.de oder in der RMV-Auskunft abrufbar.



17

Dresdener Ring Richtung: Wolfsfeld



🕒	Montag - Freitag	Samstag	Sonn-/Feiertag	🕒
4	-	-	-	4
5	-	-	-	5
6	52	-	-	6
7	02 12 22 32 42 52	-	-	7
8	02 12 22 32 42 52	37 52	-	8
9	02 12 22 32 42 52	07 22 37 52	-	9
10	02 12 22 32 42 52	07 22 37 52	-	10
11	02 12 22 32 42 52	07 22 37 52	-	11
12	02 12 22 32 42 52	07 22 37 52	09 22 37 52	12
13	02 12 22 32 42 52	07 22 37 52	07 22 37 52	13
14	02 12 22 32 42 52	07 22 37 52	07 22 37 52	14
15	02 12 22 32 42 52	07 22 37 52	07 22 37 52	15
16	02 12 22 32 42 52	07 22 37 52	07 22 37 52	16
17	02 12 22 32 42 52	07 22 37 52	07 22 37 52	17
18	02 12 22 37 52	07 22 37 52	07 22 37 52	18
19	07 22 37 52	07 22 37 52	07 22 37 52	19
20	07 22 42 54	07 22 42 54	07	20
21	24 54	24 54	-	21
22	24 54	24 54	-	22
23	24 54	24 54	-	23
0	24	24	-	0

Am 24. und 31.12 Verkehr wie am Samstag.
 Fahrpläne unter www.eswe-verkehr.de oder in der RMV-Auskunft abrufbar.



17

Weimarer Straße Richtung: Wolfsfeld



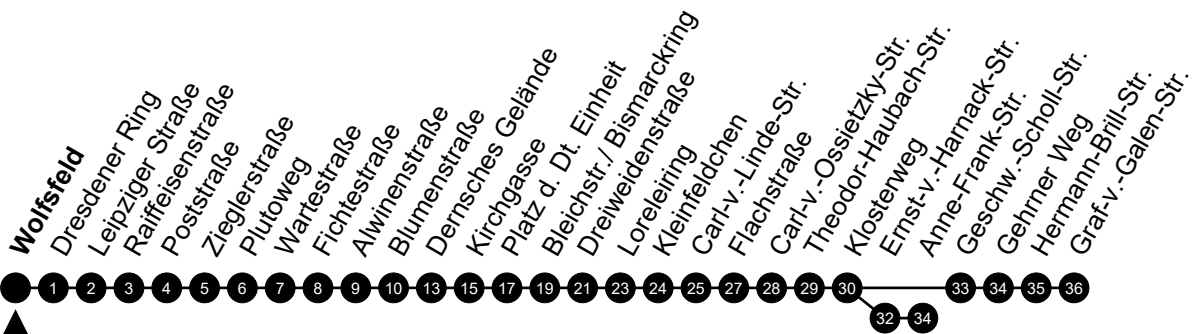
🕒	Montag - Freitag	Samstag	Sonn-/Feiertag	🕒
4	-	-	-	4
5	-	-	-	5
6	53	-	-	6
7	03 13 23 33 43 53	-	-	7
8	03 13 23 33 43 53	38 53	-	8
9	03 13 23 33 43 53	08 23 38 53	-	9
10	03 13 23 33 43 53	08 23 38 53	-	10
11	03 13 23 33 43 53	08 23 38 53	-	11
12	03 13 23 33 43 53	08 23 38 53	10 23 38 53	12
13	03 13 23 33 43 53	08 23 38 53	08 23 38 53	13
14	03 13 23 33 43 53	08 23 38 53	08 23 38 53	14
15	03 13 23 33 43 53	08 23 38 53	08 23 38 53	15
16	03 13 23 33 43 53	08 23 38 53	08 23 38 53	16
17	03 13 23 33 43 53	08 23 38 53	08 23 38 53	17
18	03 13 23 38 53	08 23 38 53	08 23 38 53	18
19	08 23 38 53	08 23 38 53	08 23 38 53	19
20	08 23 43 55	08 23 43 55	08	20
21	25 55	25 55	-	21
22	25 55	25 55	-	22
23	25 55	25 55	-	23
0	25	25	-	0

Am 24. und 31.12 Verkehr wie am Samstag.
 Fahrpläne unter www.eswe-verkehr.de oder in der RMV-Auskunft abrufbar.



17

Wolfsfeld Richtung: Klarenthal



②

🕒	Montag - Freitag	Samstag	Sonn-/Feiertag	🕒
4	-	-	-	4
5	40 ^②	-	-	5
6	10 20 ^② 30 40 ^② 48 ^S 50 ^F 55 ^{S_A}	-	-	6
7	00 ^F 03 ^S 10 15 ^{S_B} 20 30 40 ^② 50	-	-	7
8	00 ^② 10 20 ^② 30 40 ^② 50	11 31 ^② 46	-	8
9	00 ^② 10 20 ^② 30 40 ^② 50	01 ^② 16 31 ^② 46	-	9
10	00 ^② 10 20 ^② 30 40 ^② 50	01 ^② 16 31 ^② 46	-	10
11	00 ^② 10 20 ^② 30 40 ^② 50	01 ^② 16 31 ^② 46	42 ^② 57	11
12	00 ^② 10 20 ^② 30 40 ^② 50	01 ^② 16 31 ^② 46	12 ^② 27 42 ^② 57	12
13	00 ^② 10 20 ^② 30 40 ^② 50	01 ^② 16 31 ^② 46	12 ^② 27 42 ^② 57	13
14	00 ^② 10 20 ^② 30 40 ^② 50	01 ^② 16 31 ^② 46	12 ^② 27 42 ^② 57	14
15	00 ^② 10 20 ^② 30 40 ^② 50	01 ^② 16 31 ^② 46	12 ^② 27 42 ^② 57	15
16	00 ^② 10 20 ^② 30 40 ^② 50	01 ^② 16 31 ^② 46	12 ^② 27 42 ^② 57	16
17	00 ^② 10 20 ^② 30 40 ^② 50	01 ^② 16 31 ^② 46	12 ^② 27 42 ^② 57	17
18	00 ^② 10 20 ^② 31 46	01 ^② 16 31 ^② 46	12 ^② 27 42 ^② 57	18
19	01 ^② 16 31 ^② 46	01 ^② 16 31 ^② 46	12 ^② 27	19
20	01 ^② 11 _C 41 _C	11 _C 41 _C	-	20
21	11 _C 41 _C	11 _C 41 _C	-	21
22	11 _C 41 _C	11 _C 41 _C	-	22
23	11 _C 41 _C	11 _C 41 _C	-	23
0	11 _C	11 _C	-	0

Am 24. und 31.12 Verkehr wie am Samstag.
Fahrpläne unter www.eswe-verkehr.de oder in der RMV-Auskunft abrufbar.

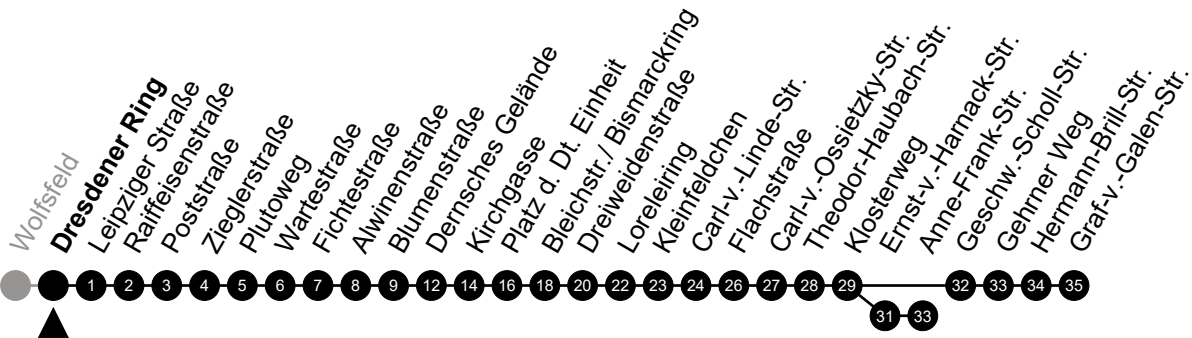
A = fährt bis Geschw.-Scholl-Str.
C = fährt bis Kirchgasse
S = an Schultagen

B = fährt bis Dernsches Gelände
F = an Ferientagen



17 Dresdener Ring

Richtung: Klarenthal



	Montag - Freitag	Samstag	Sonn-/Feiertag	
4	-	-	-	4
5	41 [Ⓜ]	-	-	5
6	11 21 [Ⓜ] 31 41 [Ⓜ] 49 ^S 51 ^F 56 ^S _A	-	-	6
7	01 ^F 04 ^S 11 16 ^S _B 21 31 41 [Ⓜ] 51	-	-	7
8	01 [Ⓜ] 11 21 [Ⓜ] 31 41 [Ⓜ] 51	12 32 [Ⓜ] 47	-	8
9	01 [Ⓜ] 11 21 [Ⓜ] 31 41 [Ⓜ] 51	02 [Ⓜ] 17 32 [Ⓜ] 47	-	9
10	01 [Ⓜ] 11 21 [Ⓜ] 31 41 [Ⓜ] 51	02 [Ⓜ] 17 32 [Ⓜ] 47	-	10
11	01 [Ⓜ] 11 21 [Ⓜ] 31 41 [Ⓜ] 51	02 [Ⓜ] 17 32 [Ⓜ] 47	43 [Ⓜ] 58	11
12	01 [Ⓜ] 11 21 [Ⓜ] 31 41 [Ⓜ] 51	02 [Ⓜ] 17 32 [Ⓜ] 47	13 [Ⓜ] 28 43 [Ⓜ] 58	12
13	01 [Ⓜ] 11 21 [Ⓜ] 31 41 [Ⓜ] 51	02 [Ⓜ] 17 32 [Ⓜ] 47	13 [Ⓜ] 28 43 [Ⓜ] 58	13
14	01 [Ⓜ] 11 21 [Ⓜ] 31 41 [Ⓜ] 51	02 [Ⓜ] 17 32 [Ⓜ] 47	13 [Ⓜ] 28 43 [Ⓜ] 58	14
15	01 [Ⓜ] 11 21 [Ⓜ] 31 41 [Ⓜ] 51	02 [Ⓜ] 17 32 [Ⓜ] 47	13 [Ⓜ] 28 43 [Ⓜ] 58	15
16	01 [Ⓜ] 11 21 [Ⓜ] 31 41 [Ⓜ] 51	02 [Ⓜ] 17 32 [Ⓜ] 47	13 [Ⓜ] 28 43 [Ⓜ] 58	16
17	01 [Ⓜ] 11 21 [Ⓜ] 31 41 [Ⓜ] 51	02 [Ⓜ] 17 32 [Ⓜ] 47	13 [Ⓜ] 28 43 [Ⓜ] 58	17
18	01 [Ⓜ] 11 21 [Ⓜ] 32 47	02 [Ⓜ] 17 32 [Ⓜ] 47	13 [Ⓜ] 28 43 [Ⓜ] 58	18
19	02 [Ⓜ] 17 32 [Ⓜ] 47	02 [Ⓜ] 17 32 [Ⓜ] 47	13 [Ⓜ] 28	19
20	02 [Ⓜ] 11 _C 41 _C	11 _C 41 _C	-	20
21	11 _C 41 _C	11 _C 41 _C	-	21
22	11 _C 41 _C	11 _C 41 _C	-	22
23	11 _C 41 _C	11 _C 41 _C	-	23
0	11 _C	11 _C	-	0

Am 24. und 31.12 Verkehr wie am Samstag.
Fahrpläne unter www.eswe-verkehr.de oder in der RMV-Auskunft abrufbar.

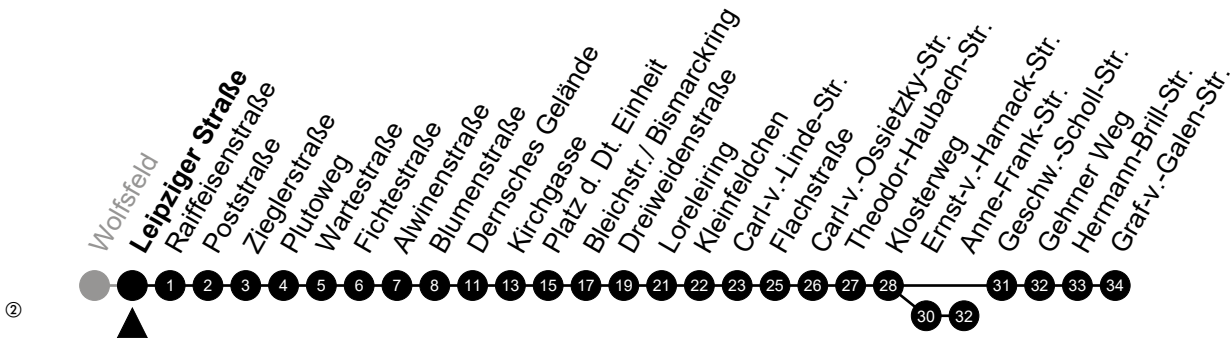
A = fährt bis Geschw.-Scholl-Str.
C = fährt bis Kirchgasse
S = an Schultagen

B = fährt bis Dernsches Gelände
F = an Ferientagen



17

Leipziger Straße Richtung: Klarenthal



🕒	Montag - Freitag	Samstag	Sonn-/Feiertag	🕒
4	-	-	-	4
5	42 [Ⓜ]	-	-	5
6	12 22 [Ⓜ] 32 42 [Ⓜ] 50 ^S 52 ^F 57 ^S _A	-	-	6
7	02 ^F 05 ^S 12 17 ^S _B 22 32 42 [Ⓜ] 52	-	-	7
8	02 [Ⓜ] 12 22 [Ⓜ] 32 42 [Ⓜ] 52	13 33 [Ⓜ] 48	-	8
9	02 [Ⓜ] 12 22 [Ⓜ] 32 42 [Ⓜ] 52	03 [Ⓜ] 18 33 [Ⓜ] 48	-	9
10	02 [Ⓜ] 12 22 [Ⓜ] 32 42 [Ⓜ] 52	03 [Ⓜ] 18 33 [Ⓜ] 48	-	10
11	02 [Ⓜ] 12 22 [Ⓜ] 32 42 [Ⓜ] 52	03 [Ⓜ] 18 33 [Ⓜ] 48	44 [Ⓜ] 59	11
12	02 [Ⓜ] 12 22 [Ⓜ] 32 42 [Ⓜ] 52	03 [Ⓜ] 18 33 [Ⓜ] 48	14 [Ⓜ] 29 44 [Ⓜ] 59	12
13	02 [Ⓜ] 12 22 [Ⓜ] 32 42 [Ⓜ] 52	03 [Ⓜ] 18 33 [Ⓜ] 48	14 [Ⓜ] 29 44 [Ⓜ] 59	13
14	02 [Ⓜ] 12 22 [Ⓜ] 32 42 [Ⓜ] 52	03 [Ⓜ] 18 33 [Ⓜ] 48	14 [Ⓜ] 29 44 [Ⓜ] 59	14
15	02 [Ⓜ] 12 22 [Ⓜ] 32 42 [Ⓜ] 52	03 [Ⓜ] 18 33 [Ⓜ] 48	14 [Ⓜ] 29 44 [Ⓜ] 59	15
16	02 [Ⓜ] 12 22 [Ⓜ] 32 42 [Ⓜ] 52	03 [Ⓜ] 18 33 [Ⓜ] 48	14 [Ⓜ] 29 44 [Ⓜ] 59	16
17	02 [Ⓜ] 12 22 [Ⓜ] 32 42 [Ⓜ] 52	03 [Ⓜ] 18 33 [Ⓜ] 48	14 [Ⓜ] 29 44 [Ⓜ] 59	17
18	02 [Ⓜ] 12 22 [Ⓜ] 33 48	03 [Ⓜ] 18 33 [Ⓜ] 48	14 [Ⓜ] 29 44 [Ⓜ] 59	18
19	03 [Ⓜ] 18 33 [Ⓜ] 48	03 [Ⓜ] 18 33 [Ⓜ] 48	14 [Ⓜ] 29	19
20	03 [Ⓜ] 12 _C 42 _C	12 _C 42 _C	-	20
21	12 _C 42 _C	12 _C 42 _C	-	21
22	12 _C 42 _C	12 _C 42 _C	-	22
23	12 _C 42 _C	12 _C 42 _C	-	23
0	12 _C	12 _C	-	0

Am 24. und 31.12 Verkehr wie am Samstag.
Fahrpläne unter www.eswe-verkehr.de oder in der RMV-Auskunft abrufbar.

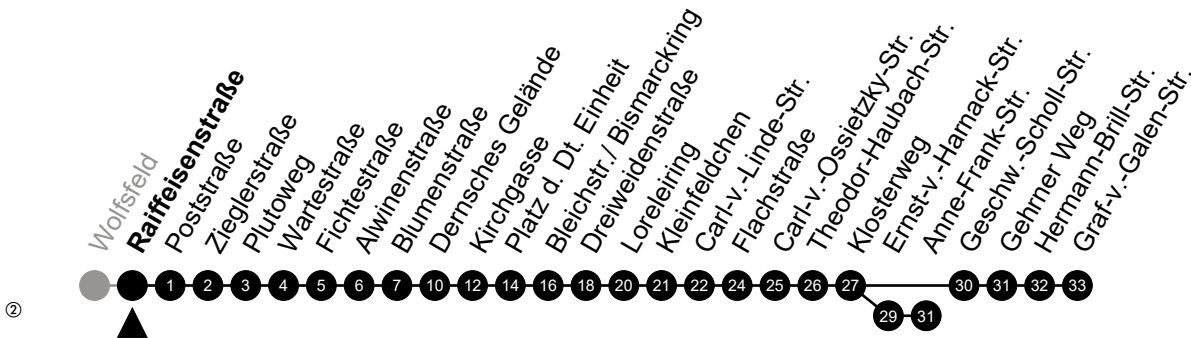
A = fährt bis Geschw.-Scholl-Str.
C = fährt bis Kirchgasse
S = an Schultagen

B = fährt bis Dernsches Gelände
F = an Ferientagen



17

Raiffeisenstraße Richtung: Klarenthal



	Montag - Freitag	Samstag	Sonn-/Feiertag	
4	-	-	-	4
5	43 ^②	-	-	5
6	13 23 ^② 33 43 ^② 51 ^S 53 ^F 58 ^A	-	-	6
7	03 ^F 06 ^S 13 18 ^S 23 33 43 ^② 53	-	-	7
8	03 ^② 13 23 ^② 33 43 ^② 53	14 34 ^② 49	-	8
9	03 ^② 13 23 ^② 33 43 ^② 53	04 ^② 19 34 ^② 49	-	9
10	03 ^② 13 23 ^② 33 43 ^② 53	04 ^② 19 34 ^② 49	-	10
11	03 ^② 13 23 ^② 33 43 ^② 53	04 ^② 19 34 ^② 49	45 ^②	11
12	03 ^② 13 23 ^② 33 43 ^② 53	04 ^② 19 34 ^② 49	00 15 ^② 30 45 ^②	12
13	03 ^② 13 23 ^② 33 43 ^② 53	04 ^② 19 34 ^② 49	00 15 ^② 30 45 ^②	13
14	03 ^② 13 23 ^② 33 43 ^② 53	04 ^② 19 34 ^② 49	00 15 ^② 30 45 ^②	14
15	03 ^② 13 23 ^② 33 43 ^② 53	04 ^② 19 34 ^② 49	00 15 ^② 30 45 ^②	15
16	03 ^② 13 23 ^② 33 43 ^② 53	04 ^② 19 34 ^② 49	00 15 ^② 30 45 ^②	16
17	03 ^② 13 23 ^② 33 43 ^② 53	04 ^② 19 34 ^② 49	00 15 ^② 30 45 ^②	17
18	03 ^② 13 23 ^② 34 49	04 ^② 19 34 ^② 49	00 15 ^② 30 45 ^②	18
19	04 ^② 19 34 ^② 49	04 ^② 19 34 ^② 49	00 15 ^② 30	19
20	04 ^② 13 _C 43 _C	13 _C 43 _C	-	20
21	13 _C 43 _C	13 _C 43 _C	-	21
22	13 _C 43 _C	13 _C 43 _C	-	22
23	13 _C 43 _C	13 _C 43 _C	-	23
0	13 _C	13 _C	-	0

Am 24. und 31.12 Verkehr wie am Samstag.
Fahrpläne unter www.eswe-verkehr.de oder in der RMV-Auskunft abrufbar.

A = fährt bis Geschw.-Scholl-Str.
C = fährt bis Kirchgasse
S = an Schultagen

B = fährt bis Dernsches Gelände
F = an Ferientagen



17 Poststraße

Richtung: Klarenthal



🕒	Montag - Freitag	Samstag	Sonn-/Feiertag	🕒
4	-	-	-	4
5	44 ^②	-	-	5
6	14 24 ^② 34 44 ^② 52 ^S 54 ^F 59 ^S _A	-	-	6
7	04 ^F 07 ^S 14 19 ^S _B 24 34 44 ^② 54	-	-	7
8	04 ^② 14 24 ^② 34 44 ^② 54	15 35 ^② 50	-	8
9	04 ^② 14 24 ^② 34 44 ^② 54	05 ^② 20 35 ^② 50	-	9
10	04 ^② 14 24 ^② 34 44 ^② 54	05 ^② 20 35 ^② 50	-	10
11	04 ^② 14 24 ^② 34 44 ^② 54	05 ^② 20 35 ^② 50	46 ^②	11
12	04 ^② 14 24 ^② 34 44 ^② 54	05 ^② 20 35 ^② 50	01 16 ^② 31 46 ^②	12
13	04 ^② 14 24 ^② 34 44 ^② 54	05 ^② 20 35 ^② 50	01 16 ^② 31 46 ^②	13
14	04 ^② 14 24 ^② 34 44 ^② 54	05 ^② 20 35 ^② 50	01 16 ^② 31 46 ^②	14
15	04 ^② 14 24 ^② 34 44 ^② 54	05 ^② 20 35 ^② 50	01 16 ^② 31 46 ^②	15
16	04 ^② 14 24 ^② 34 44 ^② 54	05 ^② 20 35 ^② 50	01 16 ^② 31 46 ^②	16
17	04 ^② 14 24 ^② 34 44 ^② 54	05 ^② 20 35 ^② 50	01 16 ^② 31 46 ^②	17
18	04 ^② 14 24 ^② 35 50	05 ^② 20 35 ^② 50	01 16 ^② 31 46 ^②	18
19	05 ^② 20 35 ^② 50	05 ^② 20 35 ^② 50	01 16 ^② 31	19
20	05 ^② 14 _C 44 _C	14 _C 44 _C	-	20
21	14 _C 44 _C	14 _C 44 _C	-	21
22	14 _C 44 _C	14 _C 44 _C	-	22
23	14 _C 44 _C	14 _C 44 _C	-	23
0	14 _C	14 _C	-	0

Am 24. und 31.12 Verkehr wie am Samstag.
 Fahrpläne unter www.eswe-verkehr.de oder in der RMV-Auskunft abrufbar.

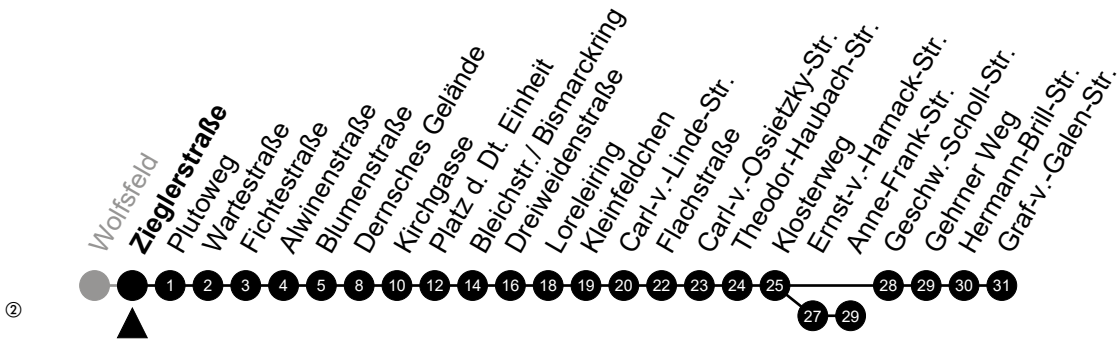
A = fährt bis Geschw.-Scholl-Str.
 C = fährt bis Kirchgasse
 S = an Schultagen

B = fährt bis Dernsches Gelände
 F = an Ferientagen



17 Zieglerstraße

Richtung: Klarenthal



🕒	Montag - Freitag	Samstag	Sonn-/Feiertag	🕒
4	-	-	-	4
5	45 ^②	-	-	5
6	15 25 ^② 35 45 ^② 53 ^S 55 ^F	-	-	6
7	00 ^S _A 05 ^F ^② 08 ^S ^② 15 20 ^S _B 25 35 45 ^② 55	-	-	7
8	05 ^② 15 25 ^② 35 45 ^② 55	16 36 ^② 51	-	8
9	05 ^② 15 25 ^② 35 45 ^② 55	06 ^② 21 36 ^② 51	-	9
10	05 ^② 15 25 ^② 35 45 ^② 55	06 ^② 21 36 ^② 51	-	10
11	05 ^② 15 25 ^② 35 45 ^② 55	06 ^② 21 36 ^② 51	47 ^②	11
12	05 ^② 15 25 ^② 35 45 ^② 55	06 ^② 21 36 ^② 51	02 17 ^② 32 47 ^②	12
13	05 ^② 15 25 ^② 35 45 ^② 55	06 ^② 21 36 ^② 51	02 17 ^② 32 47 ^②	13
14	05 ^② 15 25 ^② 35 45 ^② 55	06 ^② 21 36 ^② 51	02 17 ^② 32 47 ^②	14
15	05 ^② 15 25 ^② 35 45 ^② 55	06 ^② 21 36 ^② 51	02 17 ^② 32 47 ^②	15
16	05 ^② 15 25 ^② 35 45 ^② 55	06 ^② 21 36 ^② 51	02 17 ^② 32 47 ^②	16
17	05 ^② 15 25 ^② 35 45 ^② 55	06 ^② 21 36 ^② 51	02 17 ^② 32 47 ^②	17
18	05 ^② 15 25 ^② 36 51	06 ^② 21 36 ^② 51	02 17 ^② 32 47 ^②	18
19	06 ^② 21 36 ^② 51	06 ^② 21 36 ^② 51	02 17 ^② 32	19
20	06 ^② 15 _C 45 _C	15 _C 45 _C	-	20
21	15 _C 45 _C	15 _C 45 _C	-	21
22	15 _C 45 _C	15 _C 45 _C	-	22
23	15 _C 45 _C	15 _C 45 _C	-	23
0	15 _C	15 _C	-	0

Am 24. und 31.12 Verkehr wie am Samstag.
Fahrpläne unter www.eswe-verkehr.de oder in der RMV-Auskunft abrufbar.


A = fährt bis Geschw.-Scholl-Str.
C = fährt bis Kirchgasse
S = an Schultagen

B = fährt bis Dernsches Gelände
F = an Ferientagen



17

Plutoweg Richtung: Klarenthal



🕒	Montag - Freitag	Samstag	Sonn-/Feiertag	🕒
4	-	-	-	4
5	46 ^②	-	-	5
6	16 26 ^② 36 46 ^② 54 ^S 56 ^F	-	-	6
7	01 ^S _A 06 ^F ^② 09 ^S ^② 16 21 ^S _B 26 36 46 ^② 56	-	-	7
8	06 ^② 16 26 ^② 36 46 ^② 56	17 37 ^② 52	-	8
9	06 ^② 16 26 ^② 36 46 ^② 56	07 ^② 22 37 ^② 52	-	9
10	06 ^② 16 26 ^② 36 46 ^② 56	07 ^② 22 37 ^② 52	-	10
11	06 ^② 16 26 ^② 36 46 ^② 56	07 ^② 22 37 ^② 52	48 ^②	11
12	06 ^② 16 26 ^② 36 46 ^② 56	07 ^② 22 37 ^② 52	03 18 ^② 33 48 ^②	12
13	06 ^② 16 26 ^② 36 46 ^② 56	07 ^② 22 37 ^② 52	03 18 ^② 33 48 ^②	13
14	06 ^② 16 26 ^② 36 46 ^② 56	07 ^② 22 37 ^② 52	03 18 ^② 33 48 ^②	14
15	06 ^② 16 26 ^② 36 46 ^② 56	07 ^② 22 37 ^② 52	03 18 ^② 33 48 ^②	15
16	06 ^② 16 26 ^② 36 46 ^② 56	07 ^② 22 37 ^② 52	03 18 ^② 33 48 ^②	16
17	06 ^② 16 26 ^② 36 46 ^② 56	07 ^② 22 37 ^② 52	03 18 ^② 33 48 ^②	17
18	06 ^② 16 26 ^② 37 52	07 ^② 22 37 ^② 52	03 18 ^② 33 48 ^②	18
19	07 ^② 22 37 ^② 52	07 ^② 22 37 ^② 52	03 18 ^② 33	19
20	07 ^② 16 _C 46 _C	16 _C 46 _C	-	20
21	16 _C 46 _C	16 _C 46 _C	-	21
22	16 _C 46 _C	16 _C 46 _C	-	22
23	16 _C 46 _C	16 _C 46 _C	-	23
0	16 _C	16 _C	-	0

Am 24. und 31.12 Verkehr wie am Samstag.
 Fahrpläne unter www.eswe-verkehr.de oder in der RMV-Auskunft abrufbar.

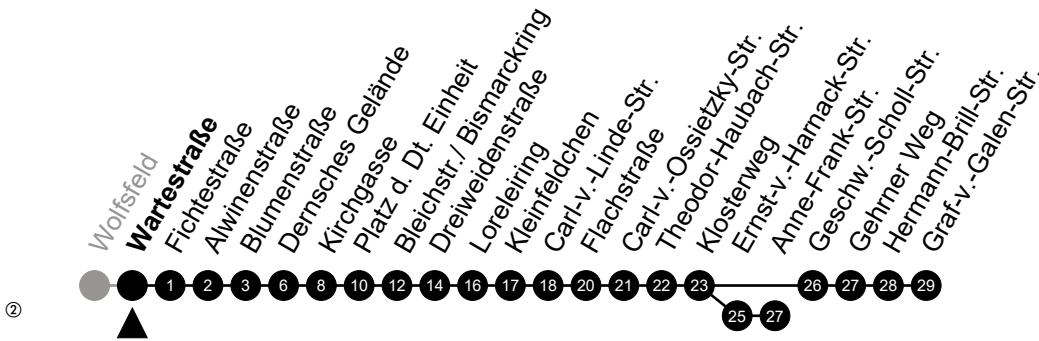
A = fährt bis Geschw.-Scholl-Str.
C = fährt bis Kirchgasse
S = an Schultagen

B = fährt bis Dernsches Gelände
F = an Ferientagen



17

Wartestraße Richtung: Klarenthal



	Montag - Freitag						Samstag				Sonn-/Feiertag				
4	-	-	-	-	-	-	-	-	-	-	-	-	-	-	4
5	47 ^②	-	-	-	-	-	-	-	-	-	-	-	-	-	5
6	17	27 ^②	37	47 ^②	55 ^S	57 ^F	-	-	-	-	-	-	-	-	6
7	02 ^S _A	07 ^F ^②	10 ^S ^②	17	22 ^S _B		-	-	-	-	-	-	-	-	7
	27	37	47 ^②	57											
8	07 ^②	17	27 ^②	37	47 ^②	57	18	38 ^②	53	-	-	-	-	-	8
9	07 ^②	17	27 ^②	37	47 ^②	57	08 ^②	23	38 ^②	53	-	-	-	-	9
10	07 ^②	17	27 ^②	37	47 ^②	57	08 ^②	23	38 ^②	53	-	-	-	-	10
11	07 ^②	17	27 ^②	37	47 ^②	57	08 ^②	23	38 ^②	53	49 ^②	-	-	-	11
12	07 ^②	17	27 ^②	37	47 ^②	57	08 ^②	23	38 ^②	53	04	19 ^②	34	49 ^②	12
13	07 ^②	17	27 ^②	37	47 ^②	57	08 ^②	23	38 ^②	53	04	19 ^②	34	49 ^②	13
14	07 ^②	17	27 ^②	37	47 ^②	57	08 ^②	23	38 ^②	53	04	19 ^②	34	49 ^②	14
15	07 ^②	17	27 ^②	37	47 ^②	57	08 ^②	23	38 ^②	53	04	19 ^②	34	49 ^②	15
16	07 ^②	17	27 ^②	37	47 ^②	57	08 ^②	23	38 ^②	53	04	19 ^②	34	49 ^②	16
17	07 ^②	17	27 ^②	37	47 ^②	57	08 ^②	23	38 ^②	53	04	19 ^②	34	49 ^②	17
18	07 ^②	17	27 ^②	38	53		08 ^②	23	38 ^②	53	04	19 ^②	34	49 ^②	18
19	08 ^②	23	38 ^②	53			08 ^②	23	38 ^②	53	04	19 ^②	34		19
20	08 ^②	17 _C	47 _C				17 _C	47 _C			-	-	-	-	20
21	17 _C	47 _C					17 _C	47 _C			-	-	-	-	21
22	17 _C	47 _C					17 _C	47 _C			-	-	-	-	22
23	17 _C	47 _C					17 _C	47 _C			-	-	-	-	23
0	17 _C						17 _C				-	-	-	-	0

Am 24. und 31.12 Verkehr wie am Samstag.
Fahrpläne unter www.eswe-verkehr.de oder in der RMV-Auskunft abrufbar.

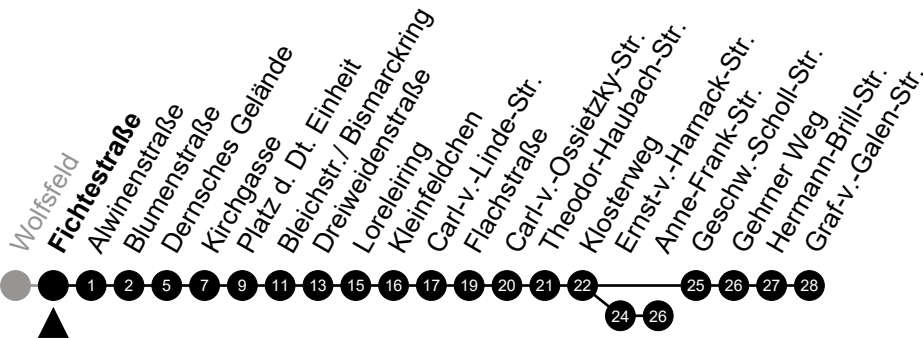
A = fährt bis Geschw.-Scholl-Str.
C = fährt bis Kirchgasse
S = an Schultagen

B = fährt bis Dernsches Gelände
F = an Ferientagen



17 Fichtestraße

Richtung: Klarenthal



🕒	Montag - Freitag	Samstag	Sonn-/Feiertag	🕒
4	-	-	-	4
5	48 ^②	-	-	5
6	18 28 ^② 38 48 ^② 56 ^S 58 ^F	-	-	6
7	03 ^S _A 08 ^F ^② 11 ^S ^② 18 23 ^S _B 28 38 48 ^② 58	-	-	7
8	08 ^② 18 28 ^② 38 48 ^② 58	19 39 ^② 54	-	8
9	08 ^② 18 28 ^② 38 48 ^② 58	09 ^② 24 39 ^② 54	-	9
10	08 ^② 18 28 ^② 38 48 ^② 58	09 ^② 24 39 ^② 54	-	10
11	08 ^② 18 28 ^② 38 48 ^② 58	09 ^② 24 39 ^② 54	50 ^②	11
12	08 ^② 18 28 ^② 38 48 ^② 58	09 ^② 24 39 ^② 54	05 20 ^② 35 50 ^②	12
13	08 ^② 18 28 ^② 38 48 ^② 58	09 ^② 24 39 ^② 54	05 20 ^② 35 50 ^②	13
14	08 ^② 18 28 ^② 38 48 ^② 58	09 ^② 24 39 ^② 54	05 20 ^② 35 50 ^②	14
15	08 ^② 18 28 ^② 38 48 ^② 58	09 ^② 24 39 ^② 54	05 20 ^② 35 50 ^②	15
16	08 ^② 18 28 ^② 38 48 ^② 58	09 ^② 24 39 ^② 54	05 20 ^② 35 50 ^②	16
17	08 ^② 18 28 ^② 38 48 ^② 58	09 ^② 24 39 ^② 54	05 20 ^② 35 50 ^②	17
18	08 ^② 18 28 ^② 39 54	09 ^② 24 39 ^② 54	05 20 ^② 35 50 ^②	18
19	09 ^② 24 39 ^② 54	09 ^② 24 39 ^② 54	05 20 ^② 35	19
20	09 ^② 18 _C 48 _C	18 _C 48 _C	-	20
21	18 _C 48 _C	18 _C 48 _C	-	21
22	18 _C 48 _C	18 _C 48 _C	-	22
23	18 _C 48 _C	18 _C 48 _C	-	23
0	18 _C	18 _C	-	0

Am 24. und 31.12 Verkehr wie am Samstag.
 Fahrpläne unter www.eswe-verkehr.de oder in der RMV-Auskunft abrufbar.

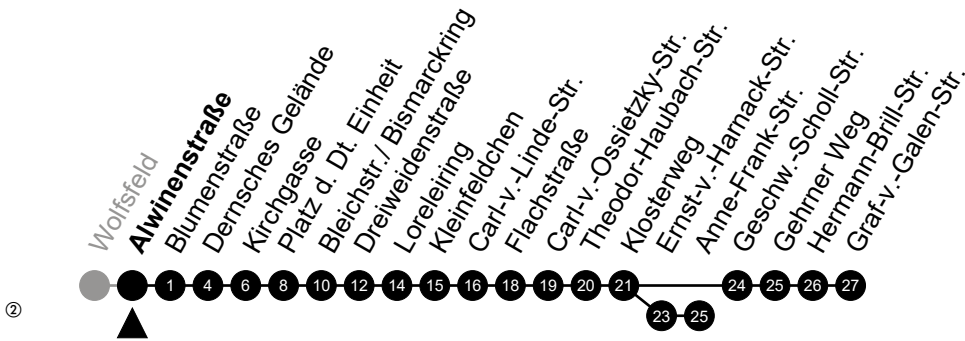
A = fährt bis Geschw.-Scholl-Str.
C = fährt bis Kirchgasse
S = an Schultagen

B = fährt bis Dernsches Gelände
F = an Ferientagen



17 Alwinenstraße

Richtung: Klarenthal



🕒	Montag - Freitag	Samstag	Sonn-/Feiertag	🕒
4	-	-	-	4
5	49 ^②	-	-	5
6	19 29 ^② 39 49 ^② 57 ^S 59 ^F	-	-	6
7	04 ^S _A 09 ^F ^② 12 ^S ^② 19 24 ^S _B 29 39 49 ^② 59	-	-	7
8	09 ^② 19 29 ^② 39 49 ^② 59	20 40 ^② 55	-	8
9	09 ^② 19 29 ^② 39 49 ^② 59	10 ^② 25 40 ^② 55	-	9
10	09 ^② 19 29 ^② 39 49 ^② 59	10 ^② 25 40 ^② 55	-	10
11	09 ^② 19 29 ^② 39 49 ^② 59	10 ^② 25 40 ^② 55	51 ^②	11
12	09 ^② 19 29 ^② 39 49 ^② 59	10 ^② 25 40 ^② 55	06 21 ^② 36 51 ^②	12
13	09 ^② 19 29 ^② 39 49 ^② 59	10 ^② 25 40 ^② 55	06 21 ^② 36 51 ^②	13
14	09 ^② 19 29 ^② 39 49 ^② 59	10 ^② 25 40 ^② 55	06 21 ^② 36 51 ^②	14
15	09 ^② 19 29 ^② 39 49 ^② 59	10 ^② 25 40 ^② 55	06 21 ^② 36 51 ^②	15
16	09 ^② 19 29 ^② 39 49 ^② 59	10 ^② 25 40 ^② 55	06 21 ^② 36 51 ^②	16
17	09 ^② 19 29 ^② 39 49 ^② 59	10 ^② 25 40 ^② 55	06 21 ^② 36 51 ^②	17
18	09 ^② 19 29 ^② 40 55	10 ^② 25 40 ^② 55	06 21 ^② 36 51 ^②	18
19	10 ^② 25 40 ^② 55	10 ^② 25 40 ^② 55	06 21 ^② 36	19
20	10 ^② 19 _C 49 _C	19 _C 49 _C	-	20
21	19 _C 49 _C	19 _C 49 _C	-	21
22	19 _C 49 _C	19 _C 49 _C	-	22
23	19 _C 49 _C	19 _C 49 _C	-	23
0	19 _C	19 _C	-	0

Am 24. und 31.12 Verkehr wie am Samstag.
 Fahrpläne unter www.eswe-verkehr.de oder in der RMV-Auskunft abrufbar.

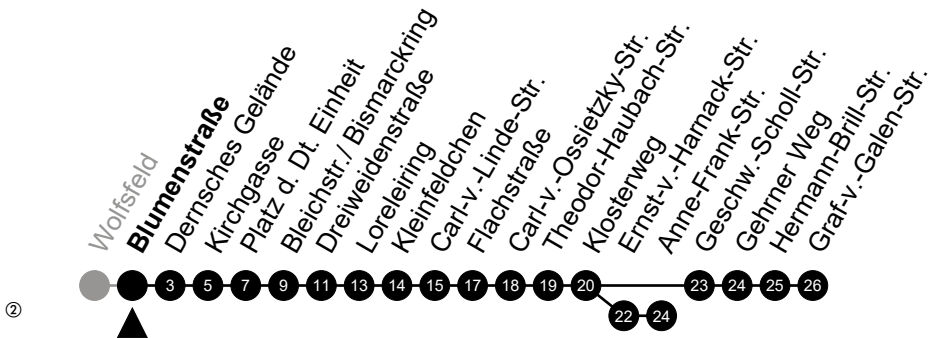
A = fährt bis Geschw.-Scholl-Str.
C = fährt bis Kirchgasse
S = an Schultagen

B = fährt bis Dernsches Gelände
F = an Ferientagen



17

Blumenstraße Richtung: Klarenthal



🕒	Montag - Freitag	Samstag	Sonn-/Feiertag	🕒
4	-	-	-	4
5	50 ^②	-	-	5
6	20 30 ^② 40 50 ^② 58 ^S	-	-	6
7	00 ^F 05 ^A 10 ^F 13 ^S 20 25 ^B 30 40 50 ^②	-	-	7
8	00 10 ^② 20 30 ^② 40 50 ^②	21 41 ^② 56	-	8
9	00 10 ^② 20 30 ^② 40 50 ^②	11 ^② 26 41 ^② 56	-	9
10	00 10 ^② 20 30 ^② 40 50 ^②	11 ^② 26 41 ^② 56	-	10
11	00 10 ^② 20 30 ^② 40 50 ^②	11 ^② 26 41 ^② 56	52 ^②	11
12	00 10 ^② 20 30 ^② 40 50 ^②	11 ^② 26 41 ^② 56	07 22 ^② 37 52 ^②	12
13	00 10 ^② 20 30 ^② 40 50 ^②	11 ^② 26 41 ^② 56	07 22 ^② 37 52 ^②	13
14	00 10 ^② 20 30 ^② 40 50 ^②	11 ^② 26 41 ^② 56	07 22 ^② 37 52 ^②	14
15	00 10 ^② 20 30 ^② 40 50 ^②	11 ^② 26 41 ^② 56	07 22 ^② 37 52 ^②	15
16	00 10 ^② 20 30 ^② 40 50 ^②	11 ^② 26 41 ^② 56	07 22 ^② 37 52 ^②	16
17	00 10 ^② 20 30 ^② 40 50 ^②	11 ^② 26 41 ^② 56	07 22 ^② 37 52 ^②	17
18	00 10 ^② 20 30 ^② 41 56	11 ^② 26 41 ^② 56	07 22 ^② 37 52 ^②	18
19	11 ^② 26 41 ^② 56	11 ^② 26 41 ^② 56	07 22 ^② 37	19
20	11 ^② 20 _C 50 _C	20 _C 50 _C	-	20
21	20 _C 50 _C	20 _C 50 _C	-	21
22	20 _C 50 _C	20 _C 50 _C	-	22
23	20 _C 50 _C	20 _C 50 _C	-	23
0	20 _C	20 _C	-	0

Am 24. und 31.12 Verkehr wie am Samstag.
Fahrpläne unter www.eswe-verkehr.de oder in der RMV-Auskunft abrufbar.

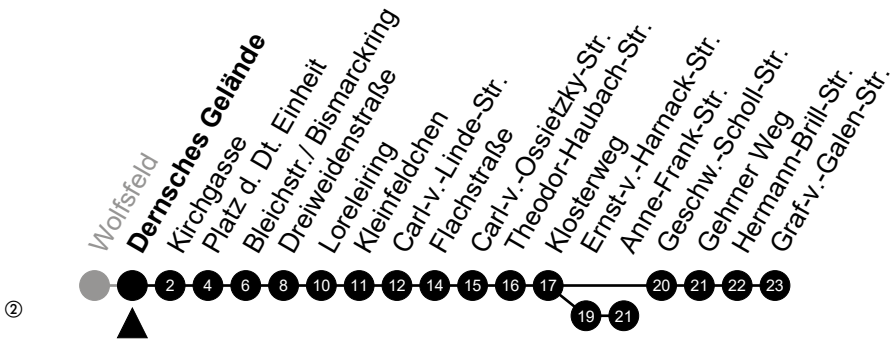
A = fährt bis Geschw.-Scholl-Str.
C = fährt bis Kirchgasse
S = an Schultagen

B = fährt bis Dernsches Gelände
F = an Ferientagen



17 Dernsches Gelände

Richtung: Klarenthal



🕒	Montag - Freitag	Samstag	Sonn-/Feiertag	🕒
4	-	-	-	4
5	53 ^②	-	-	5
6	23 33 ^② 43 53 ^②	-	-	6
7	01 ^S 03 ^F 08 ^S _A 13 ^F ② 16 ^S ② 23 33 43 53 ^②	-	-	7
8	03 13 ^② 23 33 ^② 43 53 ^②	24 44 ^② 59	-	8
9	03 13 ^② 23 33 ^② 43 53 ^②	14 ^② 29 44 ^② 59	-	9
10	03 13 ^② 23 33 ^② 43 53 ^②	14 ^② 29 44 ^② 59	-	10
11	03 13 ^② 23 33 ^② 43 53 ^②	14 ^② 29 44 ^② 59	40 55 ^②	11
12	03 13 ^② 23 33 ^② 43 53 ^②	14 ^② 29 44 ^② 59	10 25 ^② 40 55 ^②	12
13	03 13 ^② 23 33 ^② 43 53 ^②	14 ^② 29 44 ^② 59	10 25 ^② 40 55 ^②	13
14	03 13 ^② 23 33 ^② 43 53 ^②	14 ^② 29 44 ^② 59	10 25 ^② 40 55 ^②	14
15	03 13 ^② 23 33 ^② 43 53 ^②	14 ^② 29 44 ^② 59	10 25 ^② 40 55 ^②	15
16	03 13 ^② 23 33 ^② 43 53 ^②	14 ^② 29 44 ^② 59	10 25 ^② 40 55 ^②	16
17	03 13 ^② 23 33 ^② 43 53 ^②	14 ^② 29 44 ^② 59	10 25 ^② 40 55 ^②	17
18	03 13 ^② 23 33 ^② 44 59	14 ^② 29 44 ^② 59	10 25 ^② 40 55 ^②	18
19	14 ^② 29 44 ^② 59	14 ^② 29 44 ^② 59	10 25 ^② 40	19
20	14 ^② 23 _B 53 _B	23 _B 53 _B	-	20
21	23 _B 53 _B	23 _B 53 _B	-	21
22	23 _B 53 _B	23 _B 53 _B	-	22
23	23 _B 53 _B	23 _B 53 _B	-	23
0	23 _B	23 _B	-	0

Am 24. und 31.12 Verkehr wie am Samstag.
Fahrpläne unter www.eswe-verkehr.de oder in der RMV-Auskunft abrufbar.

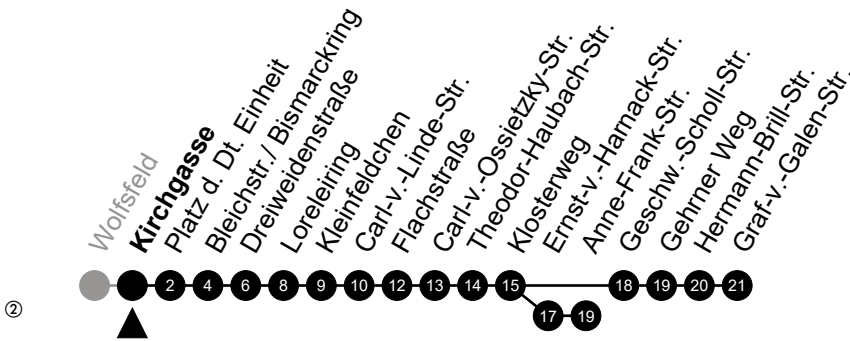
A = fährt bis Geschw.-Scholl-Str.
F = an Ferientagen

B = fährt bis Kirchgasse
S = an Schultagen



17

Kirchgasse Richtung: Klarenthal



🕒	Montag - Freitag	Samstag	Sonn-/Feiertag	🕒
4	-	-	-	4
5	55 ^②	-	-	5
6	25 35 ^② 45 55 ^②	-	-	6
7	03 ^S 05 ^F 10 ^S _A 15 ^F ② 18 ^S ② 25 35 45 55 ^②	-	-	7
8	05 15 ^② 25 35 ^② 45 55 ^②	26 46 ^②	-	8
9	05 15 ^② 25 35 ^② 45 55 ^②	01 16 ^② 31 46 ^②	-	9
10	05 15 ^② 25 35 ^② 45 55 ^②	01 16 ^② 31 46 ^②	-	10
11	05 15 ^② 25 35 ^② 45 55 ^②	01 16 ^② 31 46 ^②	42 57 ^②	11
12	05 15 ^② 25 35 ^② 45 55 ^②	01 16 ^② 31 46 ^②	12 27 ^② 42 57 ^②	12
13	05 15 ^② 25 35 ^② 45 55 ^②	01 16 ^② 31 46 ^②	12 27 ^② 42 57 ^②	13
14	05 15 ^② 25 35 ^② 45 55 ^②	01 16 ^② 31 46 ^②	12 27 ^② 42 57 ^②	14
15	05 15 ^② 25 35 ^② 45 55 ^②	01 16 ^② 31 46 ^②	12 27 ^② 42 57 ^②	15
16	05 15 ^② 25 35 ^② 45 55 ^②	01 16 ^② 31 46 ^②	12 27 ^② 42 57 ^②	16
17	05 15 ^② 25 35 ^② 45 55 ^②	01 16 ^② 31 46 ^②	12 27 ^② 42 57 ^②	17
18	05 15 ^② 25 35 ^② 46	01 16 ^② 31 46 ^②	12 27 ^② 42 57 ^②	18
19	01 16 ^② 31 46 ^②	01 16 ^② 31 46 ^②	12 27 ^② 42	19
20	01 16 ^②	01	-	20
21	-	-	-	21
22	-	-	-	22
23	-	-	-	23

Am 24. und 31.12 Verkehr wie am Samstag.
Fahrpläne unter www.eswe-verkehr.de oder in der RMV-Auskunft abrufbar.

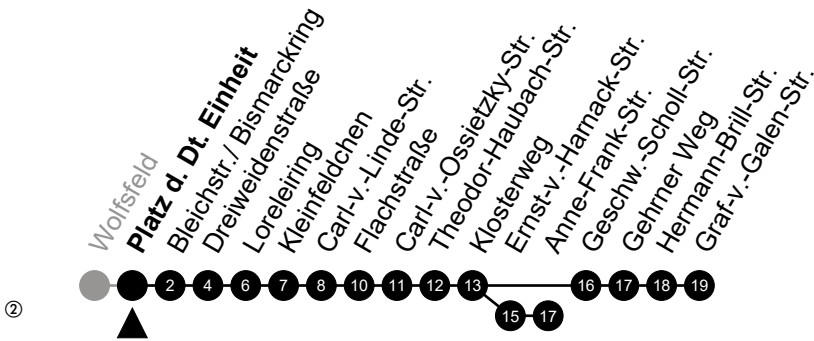
A = fährt bis Geschw.-Scholl-Str.
S = an Schultagen

F = an Ferientagen



17

Platz d. Dt. Einheit Richtung: Klarenthal



🕒	Montag - Freitag	Samstag	Sonn-/Feiertag	🕒
4	-	-	-	4
5	57 ^②	-	-	5
6	27 37 ^② 47 57 ^②	-	-	6
7	05 ^S 07 ^F 12 ^S _A 17 ^F ② 20 ^S ② 27 37 47 57 ^②	-	-	7
8	07 17 ^② 27 37 ^② 47 57 ^②	28 48 ^②	-	8
9	07 17 ^② 27 37 ^② 47 57 ^②	03 18 ^② 33 48 ^②	-	9
10	07 17 ^② 27 37 ^② 47 57 ^②	03 18 ^② 33 48 ^②	-	10
11	07 17 ^② 27 37 ^② 47 57 ^②	03 18 ^② 33 48 ^②	44 59 ^②	11
12	07 17 ^② 27 37 ^② 47 57 ^②	03 18 ^② 33 48 ^②	14 29 ^② 44 59 ^②	12
13	07 17 ^② 27 37 ^② 47 57 ^②	03 18 ^② 33 48 ^②	14 29 ^② 44 59 ^②	13
14	07 17 ^② 27 37 ^② 47 57 ^②	03 18 ^② 33 48 ^②	14 29 ^② 44 59 ^②	14
15	07 17 ^② 27 37 ^② 47 57 ^②	03 18 ^② 33 48 ^②	14 29 ^② 44 59 ^②	15
16	07 17 ^② 27 37 ^② 47 57 ^②	03 18 ^② 33 48 ^②	14 29 ^② 44 59 ^②	16
17	07 17 ^② 27 37 ^② 47 57 ^②	03 18 ^② 33 48 ^②	14 29 ^② 44 59 ^②	17
18	07 17 ^② 27 37 ^② 48	03 18 ^② 33 48 ^②	14 29 ^② 44 59 ^②	18
19	03 18 ^② 33 48 ^②	03 18 ^② 33 48 ^②	14 29 ^② 44	19
20	03 18 ^②	03	-	20
21	-	-	-	21
22	-	-	-	22
23	-	-	-	23

Am 24. und 31.12 Verkehr wie am Samstag.
Fahrpläne unter www.eswe-verkehr.de oder in der RMV-Auskunft abrufbar.

A = fährt bis Geschw.-Scholl-Str.
S = an Schultagen

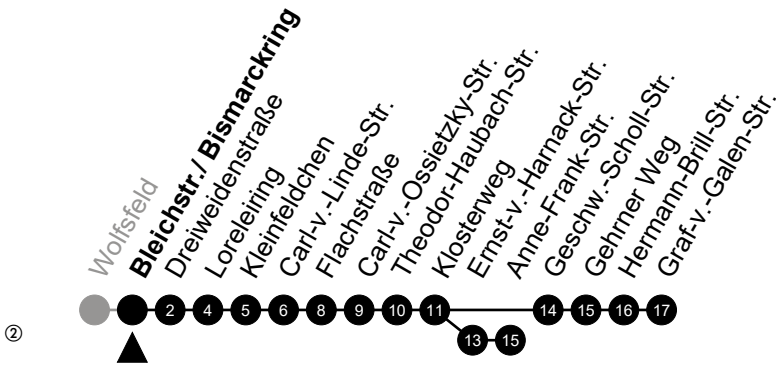
F = an Ferientagen



17

Bleichstr./ Bismarckring

Richtung: Klarenthal



🕒	Montag - Freitag	Samstag	Sonn-/Feiertag	🕒
4	-	-	-	4
5	59 ^②	-	-	5
6	29 39 ^② 49 59 ^②	-	-	6
7	07 ^S 09 ^F 14 ^{S_A} 19 ^{F^②} 22 ^{S^②} 29 39 49 59 ^②	-	-	7
8	09 19 ^② 29 39 ^② 49 59 ^②	30 50 ^②	-	8
9	09 19 ^② 29 39 ^② 49 59 ^②	05 20 ^② 35 50 ^②	-	9
10	09 19 ^② 29 39 ^② 49 59 ^②	05 20 ^② 35 50 ^②	-	10
11	09 19 ^② 29 39 ^② 49 59 ^②	05 20 ^② 35 50 ^②	46	11
12	09 19 ^② 29 39 ^② 49 59 ^②	05 20 ^② 35 50 ^②	01 ^② 16 31 ^② 46	12
13	09 19 ^② 29 39 ^② 49 59 ^②	05 20 ^② 35 50 ^②	01 ^② 16 31 ^② 46	13
14	09 19 ^② 29 39 ^② 49 59 ^②	05 20 ^② 35 50 ^②	01 ^② 16 31 ^② 46	14
15	09 19 ^② 29 39 ^② 49 59 ^②	05 20 ^② 35 50 ^②	01 ^② 16 31 ^② 46	15
16	09 19 ^② 29 39 ^② 49 59 ^②	05 20 ^② 35 50 ^②	01 ^② 16 31 ^② 46	16
17	09 19 ^② 29 39 ^② 49 59 ^②	05 20 ^② 35 50 ^②	01 ^② 16 31 ^② 46	17
18	09 19 ^② 29 39 ^② 50	05 20 ^② 35 50 ^②	01 ^② 16 31 ^② 46	18
19	05 20 ^② 35 50 ^②	05 20 ^② 35 50 ^②	01 ^② 16 31 ^② 46	19
20	05 20 ^②	05	-	20
21	-	-	-	21
22	-	-	-	22
23	-	-	-	23

Am 24. und 31.12 Verkehr wie am Samstag.
 Fahrpläne unter www.eswe-verkehr.de oder in der RMV-Auskunft abrufbar.

A = fährt bis Geschw.-Scholl-Str.
 S = an Schultagen

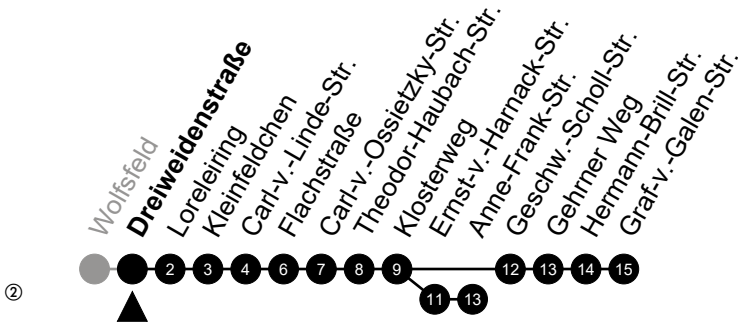
F = an Ferientagen



17

Dreiweidenstraße

Richtung: Klarenthal



🕒	Montag - Freitag	Samstag	Sonn-/Feiertag	🕒
4	-	-	-	4
5	-	-	-	5
6	01 ^② 31 41 ^② 51	-	-	6
7	01 ^② 09 ^S 11 ^F 16 ^A 21 ^F ② 24 ^S ② 31 41 51	-	-	7
8	01 ^② 11 21 ^② 31 41 ^② 51	32 52 ^②	-	8
9	01 ^② 11 21 ^② 31 41 ^② 51	07 22 ^② 37 52 ^②	-	9
10	01 ^② 11 21 ^② 31 41 ^② 51	07 22 ^② 37 52 ^②	-	10
11	01 ^② 11 21 ^② 31 41 ^② 51	07 22 ^② 37 52 ^②	48	11
12	01 ^② 11 21 ^② 31 41 ^② 51	07 22 ^② 37 52 ^②	03 ^② 18 33 ^② 48	12
13	01 ^② 11 21 ^② 31 41 ^② 51	07 22 ^② 37 52 ^②	03 ^② 18 33 ^② 48	13
14	01 ^② 11 21 ^② 31 41 ^② 51	07 22 ^② 37 52 ^②	03 ^② 18 33 ^② 48	14
15	01 ^② 11 21 ^② 31 41 ^② 51	07 22 ^② 37 52 ^②	03 ^② 18 33 ^② 48	15
16	01 ^② 11 21 ^② 31 41 ^② 51	07 22 ^② 37 52 ^②	03 ^② 18 33 ^② 48	16
17	01 ^② 11 21 ^② 31 41 ^② 51	07 22 ^② 37 52 ^②	03 ^② 18 33 ^② 48	17
18	01 ^② 11 21 ^② 31 41 ^② 52	07 22 ^② 37 52 ^②	03 ^② 18 33 ^② 48	18
19	07 22 ^② 37 52 ^②	07 22 ^② 37 52 ^②	03 ^② 18 33 ^② 48	19
20	07 22 ^②	07	-	20
21	-	-	-	21
22	-	-	-	22
23	-	-	-	23

Am 24. und 31.12 Verkehr wie am Samstag.
 Fahrpläne unter www.eswe-verkehr.de oder in der RMV-Auskunft abrufbar.

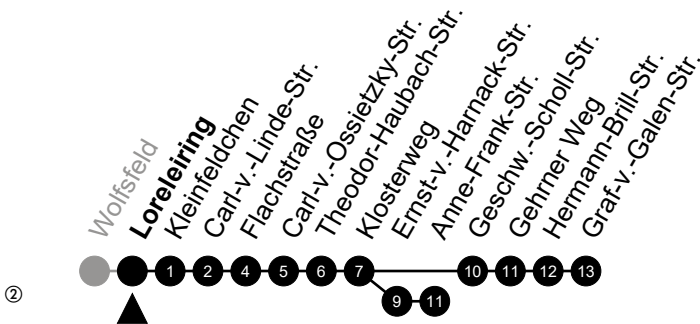
A = fährt bis Geschw.-Scholl-Str.
 S = an Schultagen

F = an Ferientagen



17

Loreleiring Richtung: Klarenthal



🕒	Montag - Freitag	Samstag	Sonn-/Feiertag	🕒
4	-	-	-	4
5	-	-	-	5
6	03 ^② 33 43 ^② 53	-	-	6
7	03 ^② 11 ^S 13 ^F 18 ^A 23 ^F ② 26 ^S ② 33 43 53	-	-	7
8	03 ^② 13 23 ^② 33 43 ^② 53	34 54 ^②	-	8
9	03 ^② 13 23 ^② 33 43 ^② 53	09 24 ^② 39 54 ^②	-	9
10	03 ^② 13 23 ^② 33 43 ^② 53	09 24 ^② 39 54 ^②	-	10
11	03 ^② 13 23 ^② 33 43 ^② 53	09 24 ^② 39 54 ^②	50	11
12	03 ^② 13 23 ^② 33 43 ^② 53	09 24 ^② 39 54 ^②	05 ^② 20 35 ^② 50	12
13	03 ^② 13 23 ^② 33 43 ^② 53	09 24 ^② 39 54 ^②	05 ^② 20 35 ^② 50	13
14	03 ^② 13 23 ^② 33 43 ^② 53	09 24 ^② 39 54 ^②	05 ^② 20 35 ^② 50	14
15	03 ^② 13 23 ^② 33 43 ^② 53	09 24 ^② 39 54 ^②	05 ^② 20 35 ^② 50	15
16	03 ^② 13 23 ^② 33 43 ^② 53	09 24 ^② 39 54 ^②	05 ^② 20 35 ^② 50	16
17	03 ^② 13 23 ^② 33 43 ^② 53	09 24 ^② 39 54 ^②	05 ^② 20 35 ^② 50	17
18	03 ^② 13 23 ^② 33 43 ^② 54	09 24 ^② 39 54 ^②	05 ^② 20 35 ^② 50	18
19	09 24 ^② 39 54 ^②	09 24 ^② 39 54 ^②	05 ^② 20 35 ^② 50	19
20	09 24 ^②	09	-	20
21	-	-	-	21
22	-	-	-	22
23	-	-	-	23

Am 24. und 31.12 Verkehr wie am Samstag.
Fahrpläne unter www.eswe-verkehr.de oder in der RMV-Auskunft abrufbar.

A = fährt bis Geschw.-Scholl-Str.
S = an Schultagen

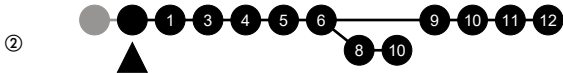
F = an Ferientagen



17

Kleinfeldchen Richtung: Klarenthal

Wolfsfeld
Kleinfeldchen
 Carl-v.-Linde-Str.
 Flachstraße
 Carl-v.-Ossietzky-Str.
 Theodor-Haubach-Str.
 Klosterweg
 Ernst-v.-Harnack-Str.
 Anne-Frank-Str.
 Geschw.-Scholl-Str.
 Gehrmer Weg
 Hermann-Brill-Str.
 Graf-v.-Galen-Str.



🕒	Montag - Freitag	Samstag	Sonn-/Feiertag	🕒
4	-	-	-	4
5	-	-	-	5
6	04 ^② 34 44 ^② 54	-	-	6
7	04 ^② 12 ^S 14 ^F 19 ^A 24 ^F ② 27 ^S ② 34 44 54	-	-	7
8	04 ^② 14 24 ^② 34 44 ^② 54	35 55 ^②	-	8
9	04 ^② 14 24 ^② 34 44 ^② 54	10 25 ^② 40 55 ^②	-	9
10	04 ^② 14 24 ^② 34 44 ^② 54	10 25 ^② 40 55 ^②	-	10
11	04 ^② 14 24 ^② 34 44 ^② 54	10 25 ^② 40 55 ^②	51	11
12	04 ^② 14 24 ^② 34 44 ^② 54	10 25 ^② 40 55 ^②	06 ^② 21 36 ^② 51	12
13	04 ^② 14 24 ^② 34 44 ^② 54	10 25 ^② 40 55 ^②	06 ^② 21 36 ^② 51	13
14	04 ^② 14 24 ^② 34 44 ^② 54	10 25 ^② 40 55 ^②	06 ^② 21 36 ^② 51	14
15	04 ^② 14 24 ^② 34 44 ^② 54	10 25 ^② 40 55 ^②	06 ^② 21 36 ^② 51	15
16	04 ^② 14 24 ^② 34 44 ^② 54	10 25 ^② 40 55 ^②	06 ^② 21 36 ^② 51	16
17	04 ^② 14 24 ^② 34 44 ^② 54	10 25 ^② 40 55 ^②	06 ^② 21 36 ^② 51	17
18	04 ^② 14 24 ^② 34 44 ^② 55	10 25 ^② 40 55 ^②	06 ^② 21 36 ^② 51	18
19	10 25 ^② 40 55 ^②	10 25 ^② 40 55 ^②	06 ^② 21 36 ^② 51	19
20	10 25 ^②	10	-	20
21	-	-	-	21
22	-	-	-	22
23	-	-	-	23

Am 24. und 31.12 Verkehr wie am Samstag.
 Fahrpläne unter www.eswe-verkehr.de oder in der RMV-Auskunft abrufbar.

A = fährt bis Geschw.-Scholl-Str.
 S = an Schultagen

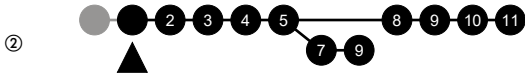
F = an Ferientagen



17

Carl-v.-Linde-Straße Richtung: Klarenthal

Wolfsfeld
Carl-v.-Linde-Str.
 Flachstraße
 Carl-v.-Ossietzky-Str.
 Theodor-Haubach-Str.
 Klosterweg
 Ernst-v.-Harnack-Str.
 Anne-Frank-Str.
 Geschw.-Scholl-Str.
 Gehrmer Weg
 Hermann-Brill-Str.
 Graf-v.-Galen-Str.



🕒	Montag - Freitag	Samstag	Sonn-/Feiertag	🕒
4	-	-	-	4
5	-	-	-	5
6	05 ^② 35 45 ^② 55	-	-	6
7	05 ^② 13 ^S 15 ^F 20 ^A 25 ^F ② 28 ^S ② 35 45 55	-	-	7
8	05 ^② 15 25 ^② 35 45 ^② 55	36 56 ^②	-	8
9	05 ^② 15 25 ^② 35 45 ^② 55	11 26 ^② 41 56 ^②	-	9
10	05 ^② 15 25 ^② 35 45 ^② 55	11 26 ^② 41 56 ^②	-	10
11	05 ^② 15 25 ^② 35 45 ^② 55	11 26 ^② 41 56 ^②	52	11
12	05 ^② 15 25 ^② 35 45 ^② 55	11 26 ^② 41 56 ^②	07 ^② 22 37 ^② 52	12
13	05 ^② 15 25 ^② 35 45 ^② 55	11 26 ^② 41 56 ^②	07 ^② 22 37 ^② 52	13
14	05 ^② 15 25 ^② 35 45 ^② 55	11 26 ^② 41 56 ^②	07 ^② 22 37 ^② 52	14
15	05 ^② 15 25 ^② 35 45 ^② 55	11 26 ^② 41 56 ^②	07 ^② 22 37 ^② 52	15
16	05 ^② 15 25 ^② 35 45 ^② 55	11 26 ^② 41 56 ^②	07 ^② 22 37 ^② 52	16
17	05 ^② 15 25 ^② 35 45 ^② 55	11 26 ^② 41 56 ^②	07 ^② 22 37 ^② 52	17
18	05 ^② 15 25 ^② 35 45 ^② 56	11 26 ^② 41 56 ^②	07 ^② 22 37 ^② 52	18
19	11 26 ^② 41 56 ^②	11 26 ^② 41 56 ^②	07 ^② 22 37 ^② 52	19
20	11 26 ^②	11	-	20
21	-	-	-	21
22	-	-	-	22
23	-	-	-	23

Am 24. und 31.12 Verkehr wie am Samstag.
 Fahrpläne unter www.eswe-verkehr.de oder in der RMV-Auskunft abrufbar.

A = fährt bis Geschw.-Scholl-Str.
 S = an Schultagen

F = an Ferientagen



17 Flachstraße

Richtung: Klarenthal



🕒	Montag - Freitag	Samstag	Sonn-/Feiertag	🕒
4	-	-	-	4
5	-	-	-	5
6	07 ^② 37 47 ^② 57	-	-	6
7	07 ^② 15 ^S 17 ^F 22 ^A 27 ^F ② 30 ^S ② 37 47 57	-	-	7
8	07 ^② 17 27 ^② 37 47 ^② 57	38 58 ^②	-	8
9	07 ^② 17 27 ^② 37 47 ^② 57	13 28 ^② 43 58 ^②	-	9
10	07 ^② 17 27 ^② 37 47 ^② 57	13 28 ^② 43 58 ^②	-	10
11	07 ^② 17 27 ^② 37 47 ^② 57	13 28 ^② 43 58 ^②	54	11
12	07 ^② 17 27 ^② 37 47 ^② 57	13 28 ^② 43 58 ^②	09 ^② 24 39 ^② 54	12
13	07 ^② 17 27 ^② 37 47 ^② 57	13 28 ^② 43 58 ^②	09 ^② 24 39 ^② 54	13
14	07 ^② 17 27 ^② 37 47 ^② 57	13 28 ^② 43 58 ^②	09 ^② 24 39 ^② 54	14
15	07 ^② 17 27 ^② 37 47 ^② 57	13 28 ^② 43 58 ^②	09 ^② 24 39 ^② 54	15
16	07 ^② 17 27 ^② 37 47 ^② 57	13 28 ^② 43 58 ^②	09 ^② 24 39 ^② 54	16
17	07 ^② 17 27 ^② 37 47 ^② 57	13 28 ^② 43 58 ^②	09 ^② 24 39 ^② 54	17
18	07 ^② 17 27 ^② 37 47 ^② 58	13 28 ^② 43 58 ^②	09 ^② 24 39 ^② 54	18
19	13 28 ^② 43 58 ^②	13 28 ^② 43 58 ^②	09 ^② 24 39 ^② 54	19
20	13 28 ^②	13	-	20
21	-	-	-	21
22	-	-	-	22
23	-	-	-	23

Am 24. und 31.12 Verkehr wie am Samstag.
Fahrpläne unter www.eswe-verkehr.de oder in der RMV-Auskunft abrufbar.

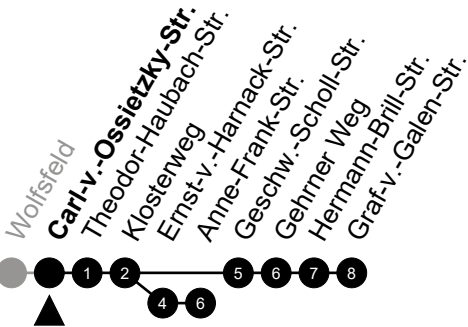
A = fährt bis Geschw.-Scholl-Str.
S = an Schultagen

F = an Ferientagen



17

Carl-v.-Ossietzky-Str. Richtung: Klarenthal



②

🕒	Montag - Freitag	Samstag	Sonn-/Feiertag	🕒
4	-	-	-	4
5	-	-	-	5
6	08 ^② 38 48 ^② 58	-	-	6
7	08 ^② 16 ^S 18 ^F 23 ^A 28 ^{F ②} 31 ^{S ②} 38 48 58	-	-	7
8	08 ^② 18 28 ^② 38 48 ^② 58	39 59 ^②	-	8
9	08 ^② 18 28 ^② 38 48 ^② 58	14 29 ^② 44 59 ^②	-	9
10	08 ^② 18 28 ^② 38 48 ^② 58	14 29 ^② 44 59 ^②	-	10
11	08 ^② 18 28 ^② 38 48 ^② 58	14 29 ^② 44 59 ^②	55	11
12	08 ^② 18 28 ^② 38 48 ^② 58	14 29 ^② 44 59 ^②	10 ^② 25 40 ^② 55	12
13	08 ^② 18 28 ^② 38 48 ^② 58	14 29 ^② 44 59 ^②	10 ^② 25 40 ^② 55	13
14	08 ^② 18 28 ^② 38 48 ^② 58	14 29 ^② 44 59 ^②	10 ^② 25 40 ^② 55	14
15	08 ^② 18 28 ^② 38 48 ^② 58	14 29 ^② 44 59 ^②	10 ^② 25 40 ^② 55	15
16	08 ^② 18 28 ^② 38 48 ^② 58	14 29 ^② 44 59 ^②	10 ^② 25 40 ^② 55	16
17	08 ^② 18 28 ^② 38 48 ^② 58	14 29 ^② 44 59 ^②	10 ^② 25 40 ^② 55	17
18	08 ^② 18 28 ^② 38 48 ^② 59	14 29 ^② 44 59 ^②	10 ^② 25 40 ^② 55	18
19	14 29 ^② 44 59 ^②	14 29 ^② 44 59 ^②	10 ^② 25 40 ^② 55	19
20	14 29 ^②	14	-	20
21	-	-	-	21
22	-	-	-	22
23	-	-	-	23

Am 24. und 31.12 Verkehr wie am Samstag.
 Fahrpläne unter www.eswe-verkehr.de oder in der RMV-Auskunft abrufbar.

A = fährt bis Geschw.-Scholl-Str.
 S = an Schultagen

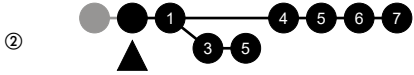
F = an Ferientagen



17

Theodor-Haubach-Str. Richtung: Klarenthal

Wolfsfeld
Theodor-Haubach-Str.
 Klosterweg
 Ernst-v.-Harnack-Str.
 Anne-Frank-Str.
 Geschw.-Scholl-Str.
 Gehrner Weg
 Hermann-Brill-Str.
 Graf-v.-Galen-Str.



🕒	Montag - Freitag	Samstag	Sonn-/Feiertag	🕒
4	-	-	-	4
5	-	-	-	5
6	09 ^② 39 49 ^② 59	-	-	6
7	09 ^② 17 ^S 19 ^F 24 ^S 29 ^F ② 32 ^S ② 39 49 59	-	-	7
8	09 ^② 19 29 ^② 39 49 ^② 59	40	-	8
9	09 ^② 19 29 ^② 39 49 ^② 59	00 ^② 15 30 ^② 45	-	9
10	09 ^② 19 29 ^② 39 49 ^② 59	00 ^② 15 30 ^② 45	-	10
11	09 ^② 19 29 ^② 39 49 ^② 59	00 ^② 15 30 ^② 45	56	11
12	09 ^② 19 29 ^② 39 49 ^② 59	00 ^② 15 30 ^② 45	11 ^② 26 41 ^② 56	12
13	09 ^② 19 29 ^② 39 49 ^② 59	00 ^② 15 30 ^② 45	11 ^② 26 41 ^② 56	13
14	09 ^② 19 29 ^② 39 49 ^② 59	00 ^② 15 30 ^② 45	11 ^② 26 41 ^② 56	14
15	09 ^② 19 29 ^② 39 49 ^② 59	00 ^② 15 30 ^② 45	11 ^② 26 41 ^② 56	15
16	09 ^② 19 29 ^② 39 49 ^② 59	00 ^② 15 30 ^② 45	11 ^② 26 41 ^② 56	16
17	09 ^② 19 29 ^② 39 49 ^② 59	00 ^② 15 30 ^② 45	11 ^② 26 41 ^② 56	17
18	09 ^② 19 29 ^② 39 49 ^②	00 ^② 15 30 ^② 45	11 ^② 26 41 ^② 56	18
19	00 15 30 ^② 45	00 ^② 15 30 ^② 45	11 ^② 26 41 ^② 56	19
20	00 ^② 15 30 ^②	00 ^② 15	-	20
21	-	-	-	21
22	-	-	-	22
23	-	-	-	23

Am 24. und 31.12 Verkehr wie am Samstag.
 Fahrpläne unter www.eswe-verkehr.de oder in der RMV-Auskunft abrufbar.

A = fährt bis Geschw.-Scholl-Str.
 S = an Schultagen

F = an Ferientagen



17

Klosterweg Richtung: Klarenthal



🕒	Montag - Freitag	Samstag	Sonn-/Feiertag	🕒
4	-	-	-	4
5	-	-	-	5
6	10 50	-	-	6
7	10 30 ^F 33 ^S	-	-	7
8	10 30 50	-	-	8
9	10 30 50	01 31	-	9
10	10 30 50	01 31	-	10
11	10 30 50	01 31	-	11
12	10 30 50	01 31	12 42	12
13	10 30 50	01 31	12 42	13
14	10 30 50	01 31	12 42	14
15	10 30 50	01 31	12 42	15
16	10 30 50	01 31	12 42	16
17	10 30 50	01 31	12 42	17
18	10 30 50	01 31	12 42	18
19	31	01 31	12 42	19
20	01 31	01	-	20
21	-	-	-	21
22	-	-	-	22
23	-	-	-	23

Am 24. und 31.12 Verkehr wie am Samstag.
 Fahrpläne unter www.eswe-verkehr.de oder in der RMV-Auskunft abrufbar.

F = an Ferientagen

S = an Schultagen



17

Ernst-v.-Harnack-Str. Richtung: Klarenthal



🕒	Montag - Freitag	Samstag	Sonn-/Feiertag	🕒
4	-	-	-	4
5	-	-	-	5
6	12 52	-	-	6
7	12 32 ^F 35 ^S	-	-	7
8	12 32 52	-	-	8
9	12 32 52	03 33	-	9
10	12 32 52	03 33	-	10
11	12 32 52	03 33	-	11
12	12 32 52	03 33	14 44	12
13	12 32 52	03 33	14 44	13
14	12 32 52	03 33	14 44	14
15	12 32 52	03 33	14 44	15
16	12 32 52	03 33	14 44	16
17	12 32 52	03 33	14 44	17
18	12 32 52	03 33	14 44	18
19	33	03 33	14 44	19
20	03 33	03	-	20
21	-	-	-	21
22	-	-	-	22
23	-	-	-	23

Am 24. und 31.12 Verkehr wie am Samstag.
 Fahrpläne unter www.eswe-verkehr.de oder in der RMV-Auskunft abrufbar.

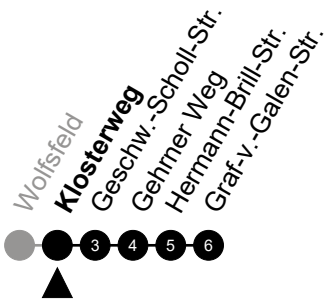
F = an Ferientagen

S = an Schultagen



17

Klosterweg Richtung: Klarenthal



🕒	Montag - Freitag	Samstag	Sonn-/Feiertag	🕒
4	-	-	-	4
5	-	-	-	5
6	40	-	-	6
7	00 18 ^S 20 ^F 25 ^S _A 40 50	-	-	7
8	00 20 40	41	-	8
9	00 20 40	16 46	-	9
10	00 20 40	16 46	-	10
11	00 20 40	16 46	57	11
12	00 20 40	16 46	27 57	12
13	00 20 40	16 46	27 57	13
14	00 20 40	16 46	27 57	14
15	00 20 40	16 46	27 57	15
16	00 20 40	16 46	27 57	16
17	00 20 40	16 46	27 57	17
18	00 20 40	16 46	27 57	18
19	01 16 46	16 46	27 57	19
20	16	16	-	20
21	-	-	-	21
22	-	-	-	22
23	-	-	-	23

Am 24. und 31.12 Verkehr wie am Samstag.
Fahrpläne unter www.eswe-verkehr.de oder in der RMV-Auskunft abrufbar.

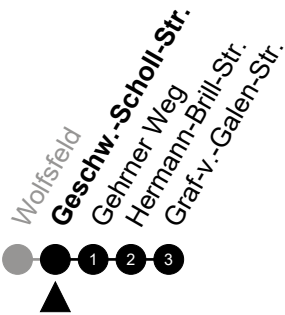
A = fährt bis Geschw.-Scholl-Str.
S = an Schultagen

F = an Ferientagen



17

Geschw.-Scholl-Str. Richtung: Klarenthal



🕒	Montag - Freitag	Samstag	Sonn-/Feiertag	🕒
4	-	-	-	4
5	-	-	-	5
6	43	-	-	6
7	03 21 ^S 23 ^F 43 53	-	-	7
8	03 23 43	44	-	8
9	03 23 43	19 49	-	9
10	03 23 43	19 49	-	10
11	03 23 43	19 49	-	11
12	03 23 43	19 49	00 30	12
13	03 23 43	19 49	00 30	13
14	03 23 43	19 49	00 30	14
15	03 23 43	19 49	00 30	15
16	03 23 43	19 49	00 30	16
17	03 23 43	19 49	00 30	17
18	03 23 43	19 49	00 30	18
19	04 19 49	19 49	00 30	19
20	19	19	00	20
21	-	-	-	21
22	-	-	-	22
23	-	-	-	23

Am 24. und 31.12 Verkehr wie am Samstag.
 Fahrpläne unter www.eswe-verkehr.de oder in der RMV-Auskunft abrufbar.

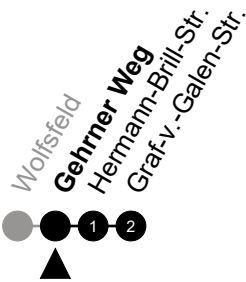
F = an Ferientagen

S = an Schultagen



17

Gehrner Weg Richtung: Klarenthal



🕒	Montag - Freitag	Samstag	Sonn-/Feiertag	🕒
4	-	-	-	4
5	-	-	-	5
6	44	-	-	6
7	04 22 ^S 24 ^F 44 54	-	-	7
8	04 24 44	45	-	8
9	04 24 44	20 50	-	9
10	04 24 44	20 50	-	10
11	04 24 44	20 50	-	11
12	04 24 44	20 50	01 31	12
13	04 24 44	20 50	01 31	13
14	04 24 44	20 50	01 31	14
15	04 24 44	20 50	01 31	15
16	04 24 44	20 50	01 31	16
17	04 24 44	20 50	01 31	17
18	04 24 44	20 50	01 31	18
19	05 20 50	20 50	01 31	19
20	20	20	01	20
21	-	-	-	21
22	-	-	-	22
23	-	-	-	23

Am 24. und 31.12 Verkehr wie am Samstag.
 Fahrpläne unter www.eswe-verkehr.de oder in der RMV-Auskunft abrufbar.


F = an Ferientagen

S = an Schultagen



17

Hermann-Brill-Str. Richtung: Klarenthal



🕒	Montag - Freitag	Samstag	Sonn-/Feiertag	🕒
4	-	-	-	4
5	-	-	-	5
6	45	-	-	6
7	05 23 ^S 25 ^F 45 55	-	-	7
8	05 25 45	46	-	8
9	05 25 45	21 51	-	9
10	05 25 45	21 51	-	10
11	05 25 45	21 51	-	11
12	05 25 45	21 51	02 32	12
13	05 25 45	21 51	02 32	13
14	05 25 45	21 51	02 32	14
15	05 25 45	21 51	02 32	15
16	05 25 45	21 51	02 32	16
17	05 25 45	21 51	02 32	17
18	05 25 45	21 51	02 32	18
19	06 21 51	21 51	02 32	19
20	21	21	02	20
21	-	-	-	21
22	-	-	-	22
23	-	-	-	23

Am 24. und 31.12 Verkehr wie am Samstag.
 Fahrpläne unter www.eswe-verkehr.de oder in der RMV-Auskunft abrufbar.

F = an Ferientagen

S = an Schultagen