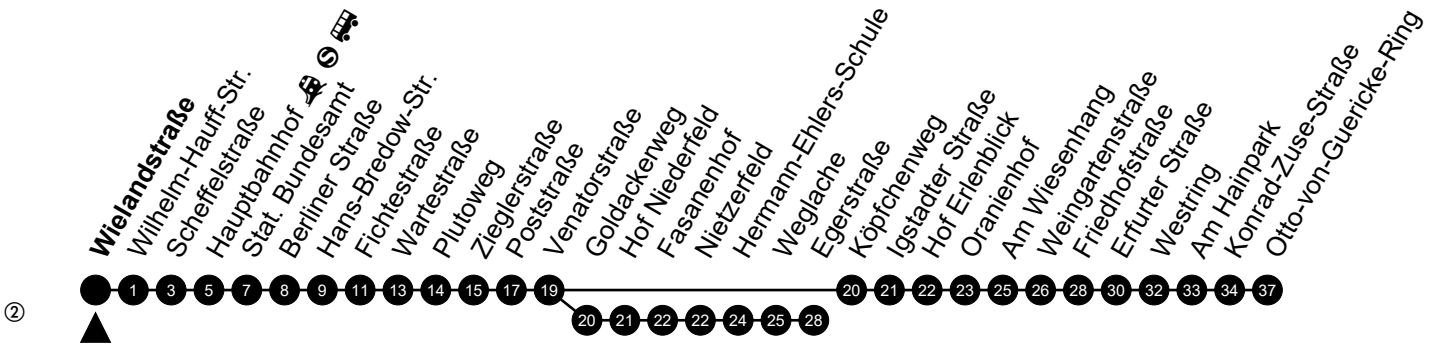




37

Wielandstraße

Richtung: Erbenheim/Nordenstadt



🕒	Montag - Freitag	Samstag	Sonn-/Feiertag	🕒
4	-	-	-	4
5	56 _A	-	-	5
6	26 _A 56 ^S ② 56 _A ^F	-	-	6
7	06 _A 16 ^S ② 16 _A ^F 26 36 _A 48 _B 58 _B	26 _A	-	7
8	13 _B 26 _A 56	26 _A	46 _B	8
9	26 ^② 56	26 _A	46 _B	9
10	26 ^② 56	26 _A	26 _A	10
11	26 56 ^②	26 _A	26 _A	11
12	26 _A 56	26 _A	26 _A	12
13	16 ^S 26 ^S ② 26 _A ^F 56	26 _A	26 _A	13
14	26 _A 56	26 _A	26 _A	14
15	26 56	26 _A	26 _A	15
16	26 56	26 _A	26 _A	16
17	26 56	26 _A	26 _A	17
18	26 _A 56	26 _A	26 _A	18
19	26 _A 56 _A	26 _A	26 _A	19
20	26 _A	26 _A	26 _A	20
21	26 _A	26 _A	26 _A	21
22	26 _A	26 _A	26 _A	22
23	26 _A	26 _A	26 _A	23
0	26 _A	26 _B	26 _B	0

Am 24. und 31.12 Verkehr wie am Samstag.

Fahrpläne unter www.eswe-verkehr.de oder in der RMV-Auskunft abrufbar.

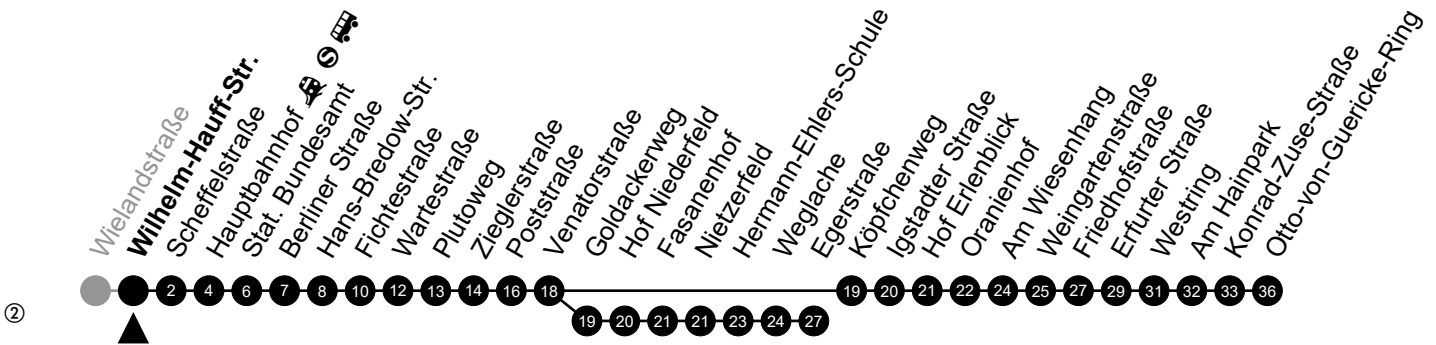
A = fährt bis Venatorstraße
F = an Ferientagen

B = fährt bis Hauptbahnhof
S = an Schultagen



37

Wilhelm-Hauff-Str. Richtung: Erbenheim/Nordenstadt



🕒	Montag - Freitag	Samstag	Sonn-/Feiertag	🕒
4	-	-	-	4
5	57 _A	-	-	5
6	27 _A 57 ^S 57 _A ^F	-	-	6
7	07 _A 17 ^S 17 _A ^F 27 37 _A 49 _B 59 _B	27 _A	-	7
8	14 _B 27 _A 57	27 _A	47 _B	8
9	27 [Ⓜ] 57	27 _A	47 _B	9
10	27 [Ⓜ] 57	27 _A	27 _A	10
11	27 57 [Ⓜ]	27 _A	27 _A	11
12	27 _A 57	27 _A	27 _A	12
13	17 ^S 27 ^S 27 _A ^F 57	27 _A	27 _A	13
14	27 _A 57	27 _A	27 _A	14
15	27 57	27 _A	27 _A	15
16	27 57	27 _A	27 _A	16
17	27 57	27 _A	27 _A	17
18	27 _A 57	27 _A	27 _A	18
19	27 _A 57 _A	27 _A	27 _A	19
20	27 _A	27 _A	27 _A	20
21	27 _A	27 _A	27 _A	21
22	27 _A	27 _A	27 _A	22
23	27 _A	27 _A	27 _A	23
0	27 _A	27 _B	27 _B	0

Am 24. und 31.12 Verkehr wie am Samstag.
Fahrpläne unter www.eswe-verkehr.de oder in der RMV-Auskunft abrufbar.

A = fährt bis Venatorstraße
F = an Ferientagen

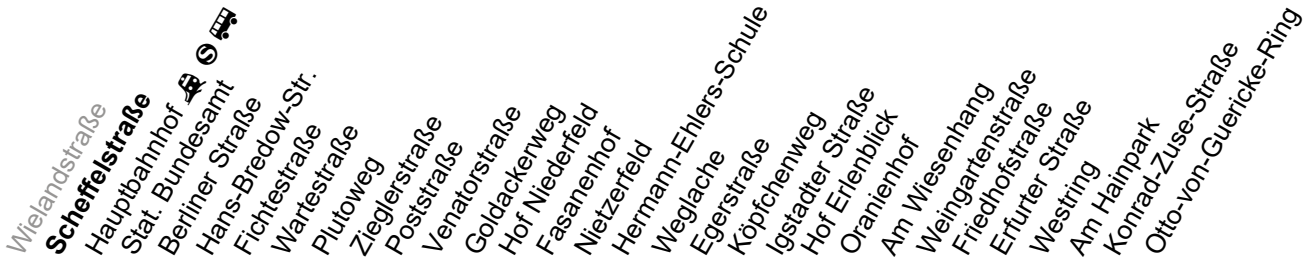
B = fährt bis Hauptbahnhof
S = an Schultagen



37

Scheffelstraße

Richtung: Erbenheim/Nordenstadt



②

🕒	Montag - Freitag	Samstag	Sonn-/Feiertag	🕒
4	-	-	-	4
5	59 _A	-	-	5
6	29 _A 59 ^S ② 59 _A ^F	-	-	6
7	09 _A 19 ^S ② 19 _A ^F 29 39 _A 51 _B	29 _A	-	7
8	01 _B 16 _B 29 _A 59	29 _A	49 _B	8
9	29 ^② 59	29 _A	49 _B	9
10	29 ^② 59	29 _A	29 _A	10
11	29 59 ^②	29 _A	29 _A	11
12	29 _A 59	29 _A	29 _A	12
13	19 ^S 29 ^S ② 29 _A ^F 59	29 _A	29 _A	13
14	29 _A 59	29 _A	29 _A	14
15	29 59	29 _A	29 _A	15
16	29 59	29 _A	29 _A	16
17	29 59	29 _A	29 _A	17
18	29 _A 59	29 _A	29 _A	18
19	29 _A 59 _A	29 _A	29 _A	19
20	29 _A	29 _A	29 _A	20
21	29 _A	29 _A	29 _A	21
22	29 _A	29 _A	29 _A	22
23	29 _A	29 _A	29 _A	23
0	29 _A	29 _B	29 _B	0

Am 24. und 31.12 Verkehr wie am Samstag.

Fahrpläne unter www.eswe-verkehr.de oder in der RMV-Auskunft abrufbar.

A = fährt bis Venatorstraße

B = fährt bis Hauptbahnhof

F = an Ferientagen

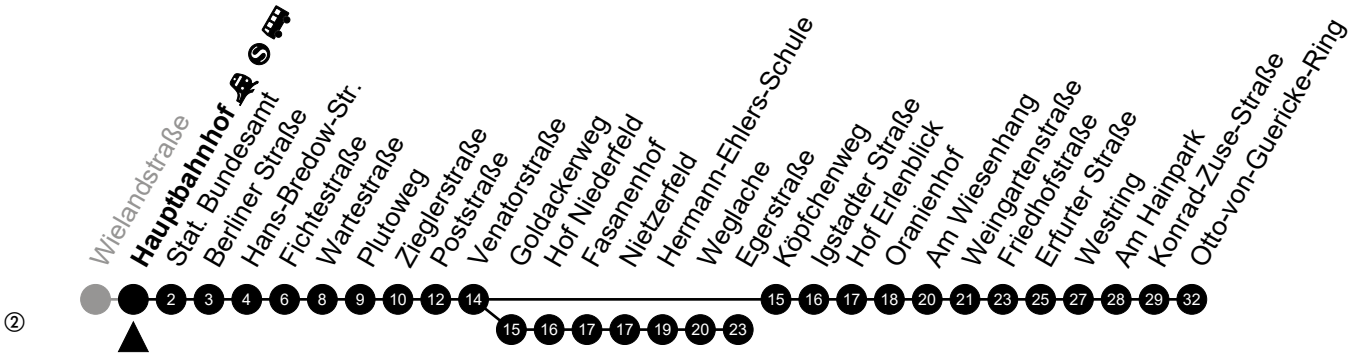
S = an Schultagen



37

Hauptbahnhof

Richtung: Erbenheim/Nordenstadt



🕒	Montag - Freitag	Samstag	Sonn-/Feiertag	🕒
4	01 _A 16 _A 41 _A	49 _B	-	4
5	01 _B 21 _A 36 _A 51	-	-	5
6	01 _A 11 _A 21 31 _A 41 _A 51 _A	-	-	6
7	01 ^S ② 01 _A ^F 11 _A 21 ^S ② 21 _A ^F 31 41 _A 56 _A	31 _A	-	7
8	11 ^S ② 11 _A ^F 31 _A	31 _A	-	8
9	01 31 ^②	31 _A	-	9
10	01 31 ^②	31 _A	31 _A	10
11	01 31 46 ^S _A	31 _A	31 _A	11
12	01 ^② 31 _A	31 _A	31 _A	12
13	01 21 ^S 31 ^S ② 31 _A ^F	31 _A	31 _A	13
14	01 31 _A 46 ^S ②	31 _A	31 _A	14
15	01 16 ^S ② 31 46 ^S ②	31 _A	31 _A	15
16	01 11 ^② 21 _A 31 41 ^② 51 _A	31 _A	31 _A	16
17	01 11 ^② 21 _A 31 41 ^② 51 _A	31 _A	31 _A	17
18	01 16 _A 31 _A 46 ^②	31 _A	31 _A	18
19	01 16 _A 31 _A 46 ^②	31 _A	31 _A	19
20	01 _A 31 _A	31 _A	31 _A	20
21	31 _A	31 _A	31 _A	21
22	31 _A	31 _A	31 _A	22
23	31 _A	31 _A	31 _A	23
0	31 _A	-	-	0

Am 24. und 31.12 Verkehr wie am Samstag.

Fahrpläne unter www.eswe-verkehr.de oder in der RMV-Auskunft abrufbar.

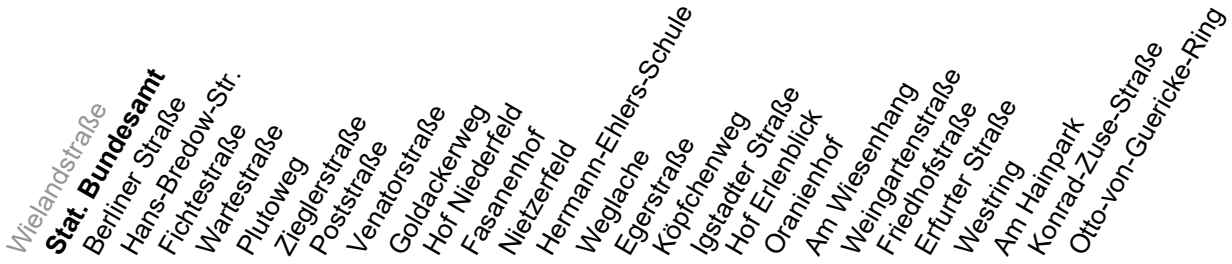
A = fährt bis Venatorstraße
 F = an Ferientagen

B = fährt bis Plutoweg
 S = an Schultagen



37

Stat. Bundesamt Richtung: Erbenheim/Nordenstadt



②

🕒	Montag - Freitag	Samstag	Sonn-/Feiertag	🕒
4	03 _A 18 _A 43 _A	50 _B	-	4
5	03 _B 23 _A 38 _A 53	-	-	5
6	03 _A 13 _A 23 33 _A 43 _A 53 _A	-	-	6
7	03 ^S ② 03 ^F _A 13 _A 23 ^S ② 23 ^F _A 33 43 _A 58 _A	33 _A	-	7
8	13 ^S ② 13 ^F _A 33 _A	33 _A	-	8
9	03 33 ^②	33 _A	-	9
10	03 33 ^②	33 _A	33 _A	10
11	03 33 48 ^S _A	33 _A	33 _A	11
12	03 ^② 33 _A	33 _A	33 _A	12
13	03 23 ^S 33 ^S ② 33 ^F _A	33 _A	33 _A	13
14	03 33 _A 48 ^S ②	33 _A	33 _A	14
15	03 18 ^S ② 33 48 ^S ②	33 _A	33 _A	15
16	03 13 ^② 23 _A 33 43 ^② 53 _A	33 _A	33 _A	16
17	03 13 ^② 23 _A 33 43 ^② 53 _A	33 _A	33 _A	17
18	03 18 _A 33 _A 48 ^②	33 _A	33 _A	18
19	03 18 _A 33 _A 48 ^②	33 _A	33 _A	19
20	03 _A 33 _A	33 _A	33 _A	20
21	33 _A	33 _A	33 _A	21
22	33 _A	33 _A	33 _A	22
23	33 _A	33 _A	33 _A	23
0	33 _A	-	-	0

Am 24. und 31.12 Verkehr wie am Samstag.

Fahrpläne unter www.eswe-verkehr.de oder in der RMV-Auskunft abrufbar.

A = fährt bis Venatorstraße
F = an Ferientagen

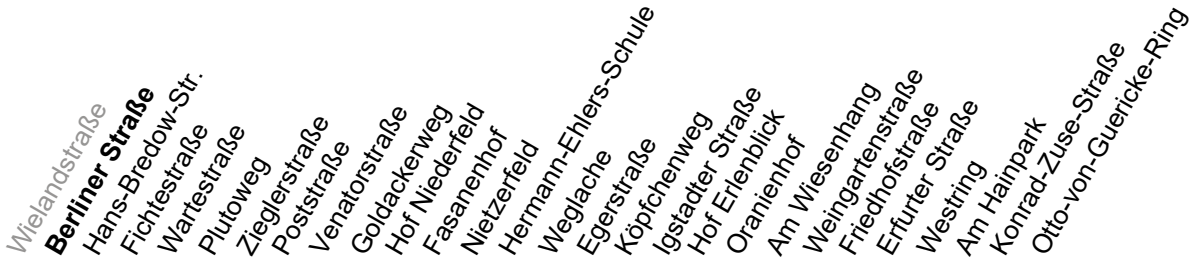
B = fährt bis Plutoweg
S = an Schultagen



37

Berliner Straße

Richtung: Erbenheim/Nordenstadt



②

🕒	Montag - Freitag	Samstag	Sonn-/Feiertag	🕒
4	04 _A 19 _A 44 _A	51 _B	-	4
5	04 _B 24 _A 39 _A 54	-	-	5
6	04 _A 14 _A 24 34 _A 44 _A 54 _A	-	-	6
7	04 ^S ② 04 ^F _A 14 _A 24 ^S ② 24 ^F _A 34 44 _A 59 _A	34 _A	-	7
8	14 ^S ② 14 ^F _A 34 _A	34 _A	-	8
9	04 34 ^②	34 _A	-	9
10	04 34 ^②	34 _A	34 _A	10
11	04 34 49 ^S _A	34 _A	34 _A	11
12	04 ^② 34 _A	34 _A	34 _A	12
13	04 24 ^S 34 ^S ② 34 ^F _A	34 _A	34 _A	13
14	04 34 _A 49 ^S ②	34 _A	34 _A	14
15	04 19 ^S ② 34 49 ^S ②	34 _A	34 _A	15
16	04 14 ^② 24 _A 34 44 ^② 54 _A	34 _A	34 _A	16
17	04 14 ^② 24 _A 34 44 ^② 54 _A	34 _A	34 _A	17
18	04 19 _A 34 _A 49 ^②	34 _A	34 _A	18
19	04 19 _A 34 _A 49 ^②	34 _A	34 _A	19
20	04 _A 34 _A	34 _A	34 _A	20
21	34 _A	34 _A	34 _A	21
22	34 _A	34 _A	34 _A	22
23	34 _A	34 _A	34 _A	23
0	34 _A	-	-	0

Am 24. und 31.12 Verkehr wie am Samstag.

Fahrpläne unter www.eswe-verkehr.de oder in der RMV-Auskunft abrufbar.

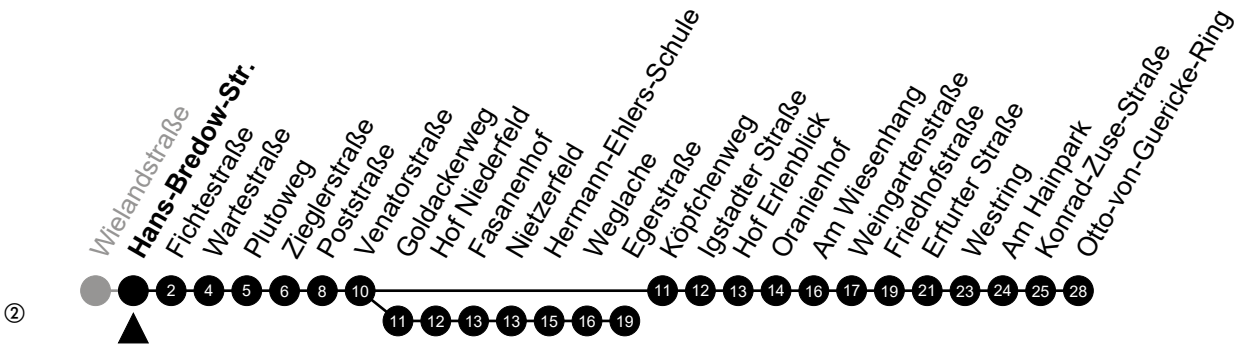
A = fährt bis Venatorstraße
 F = an Ferientagen

B = fährt bis Plutoweg
 S = an Schultagen



37

Hans-Bredow-Str. Richtung: Erbenheim/Nordenstadt



🕒	Montag - Freitag	Samstag	Sonn-/Feiertag	🕒
4	05 _A 20 _A 45 _A	52 _B	-	4
5	05 _B 25 _A 40 _A 55	-	-	5
6	05 _A 15 _A 25 35 _A 45 _A 55 _A	-	-	6
7	05 ^S ② 05 ^F _A 15 _A 25 ^S ② 25 ^F _A 35 45 _A	35 _A	-	7
8	00 _A 15 ^S ② 15 ^F _A 35 _A	35 _A	-	8
9	05 35 ^②	35 _A	-	9
10	05 35 ^②	35 _A	35 _A	10
11	05 35 50 ^S _A	35 _A	35 _A	11
12	05 ^② 35 _A	35 _A	35 _A	12
13	05 25 ^S 35 ^S ② 35 ^F _A	35 _A	35 _A	13
14	05 35 _A 50 ^S ②	35 _A	35 _A	14
15	05 20 ^S ② 35 50 ^S ②	35 _A	35 _A	15
16	05 15 ^② 25 _A 35 45 ^② 55 _A	35 _A	35 _A	16
17	05 15 ^② 25 _A 35 45 ^② 55 _A	35 _A	35 _A	17
18	05 20 _A 35 _A 50 ^②	35 _A	35 _A	18
19	05 20 _A 35 _A 50 ^②	35 _A	35 _A	19
20	05 _A 35 _A	35 _A	35 _A	20
21	35 _A	35 _A	35 _A	21
22	35 _A	35 _A	35 _A	22
23	35 _A	35 _A	35 _A	23
0	35 _A	-	-	0

Am 24. und 31.12 Verkehr wie am Samstag.
Fahrpläne unter www.eswe-verkehr.de oder in der RMV-Auskunft abrufbar.

A = fährt bis Venatorstraße
F = an Ferientagen

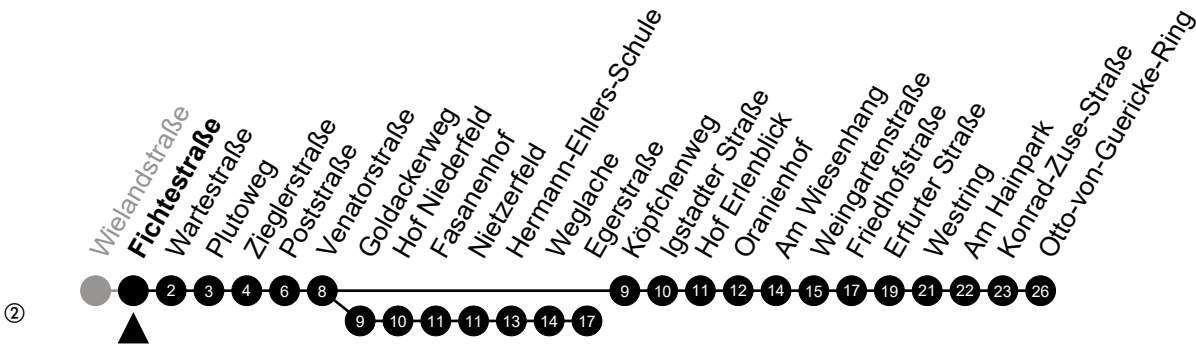
B = fährt bis Plutoweg
S = an Schultagen



37

Fichestraße

Richtung: Erbenheim/Nordenstadt



🕒	Montag - Freitag	Samstag	Sonn-/Feiertag	🕒
4	07 _A 22 _A 47 _A	54 _B	-	4
5	07 _B 27 _A 42 _A 57	-	-	5
6	07 _A 17 _A 27 37 _A 47 _A 57 _A	-	-	6
7	07 ^S ② 07 ^F _A 17 _A 27 ^S ② 27 ^F _A 37 47 _A	37 _A	-	7
8	02 _A 17 ^S ② 17 ^F _A 37 _A	37 _A	-	8
9	07 37 ^②	37 _A	-	9
10	07 37 ^②	37 _A	37 _A	10
11	07 37 52 ^S _A	37 _A	37 _A	11
12	07 ^② 37 _A	37 _A	37 _A	12
13	07 27 ^S 37 ^S ② 37 ^F _A	37 _A	37 _A	13
14	07 37 _A 52 ^S ②	37 _A	37 _A	14
15	07 22 ^S ② 37 52 ^S ②	37 _A	37 _A	15
16	07 17 ^② 27 _A 37 47 ^② 57 _A	37 _A	37 _A	16
17	07 17 ^② 27 _A 37 47 ^② 57 _A	37 _A	37 _A	17
18	07 22 _A 37 _A 52 ^②	37 _A	37 _A	18
19	07 22 _A 37 _A 52 ^②	37 _A	37 _A	19
20	07 _A 37 _A	37 _A	37 _A	20
21	37 _A	37 _A	37 _A	21
22	37 _A	37 _A	37 _A	22
23	37 _A	37 _A	37 _A	23
0	37 _A	-	-	0

Am 24. und 31.12 Verkehr wie am Samstag.

Fahrpläne unter www.eswe-verkehr.de oder in der RMV-Auskunft abrufbar.

A = fährt bis Venatorstraße
F = an Ferientagen

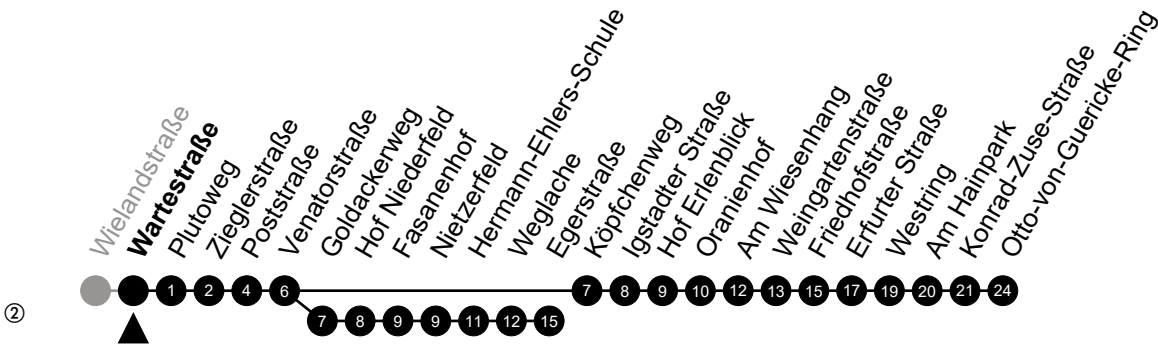
B = fährt bis Plutoweg
S = an Schultagen



37

Wartestraße

Richtung: Erbenheim/Nordenstadt



🕒	Montag - Freitag	Samstag	Sonn-/Feiertag	🕒
4	09 _A 24 _A 49 _A	55 _B	-	4
5	09 _B 29 _A 44 _A 59	-	-	5
6	09 _A 19 _A 29 39 _A 49 _A 59 _A	-	-	6
7	09 ^S ② 09 ^F _A 19 _A 29 ^S ② 29 ^F _A 39 49 _A	39 _A	-	7
8	04 _A 19 ^S ② 19 ^F _A 39 _A	39 _A	-	8
9	09 39 ^②	39 _A	-	9
10	09 39 ^②	39 _A	39 _A	10
11	09 39 54 ^S _A	39 _A	39 _A	11
12	09 ^② 39 _A	39 _A	39 _A	12
13	09 29 ^S 39 ^S ② 39 ^F _A	39 _A	39 _A	13
14	09 39 _A 54 ^S ②	39 _A	39 _A	14
15	09 24 ^S ② 39 54 ^S ②	39 _A	39 _A	15
16	09 19 ^② 29 _A 39 49 ^② 59 _A	39 _A	39 _A	16
17	09 19 ^② 29 _A 39 49 ^② 59 _A	39 _A	39 _A	17
18	09 24 _A 39 _A 54 ^②	39 _A	39 _A	18
19	09 24 _A 39 _A 54 ^②	39 _A	39 _A	19
20	09 _A 39 _A	39 _A	39 _A	20
21	39 _A	39 _A	39 _A	21
22	39 _A	39 _A	39 _A	22
23	39 _A	39 _A	39 _A	23
0	39 _A	-	-	0

Am 24. und 31.12 Verkehr wie am Samstag.

Fahrpläne unter www.eswe-verkehr.de oder in der RMV-Auskunft abrufbar.

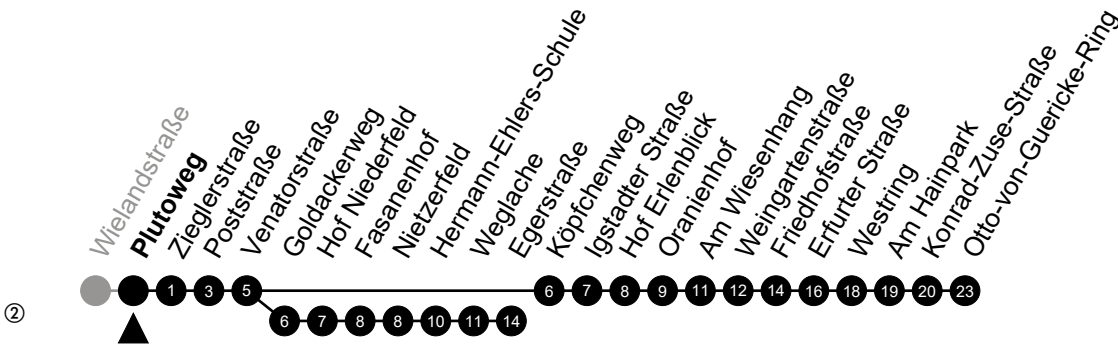
A = fährt bis Venatorstraße
 F = an Ferientagen

B = fährt bis Plutoweg
 S = an Schultagen



37

Plutoweg Richtung: Erbenheim/Nordenstadt



🕒	Montag - Freitag	Samstag	Sonn-/Feiertag	🕒
4	10 _A 25 _A 50 _A	-	-	4
5	30 _A 45 _A	-	-	5
6	00 10 _A 20 _A 30 40 _A 50 _A	-	-	6
7	00 _A 10 ^{S②} 10 ^F _A 20 _A 30 ^{S②} 30 ^F _A 40 50 _A	40 _A	-	7
8	05 _A 20 ^{S②} 20 ^F _A 40 _A	40 _A	-	8
9	10 40 ^②	40 _A	-	9
10	10 40 ^②	40 _A	40 _A	10
11	10 40 55 ^S _A	40 _A	40 _A	11
12	10 ^② 40 _A	40 _A	40 _A	12
13	10 30 ^S 40 ^{S②} 40 ^F _A	40 _A	40 _A	13
14	10 40 _A 55 ^{S②}	40 _A	40 _A	14
15	10 25 ^{S②} 40 55 ^{S②}	40 _A	40 _A	15
16	10 20 ^② 30 _A 40 50 ^②	40 _A	40 _A	16
17	00 _A 10 20 ^② 30 _A 40 50 ^②	40 _A	40 _A	17
18	00 _A 10 25 _A 40 _A 55 ^②	40 _A	40 _A	18
19	10 25 _A 40 _A 55 ^②	40 _A	40 _A	19
20	10 _A 40 _A	40 _A	40 _A	20
21	40 _A	40 _A	40 _A	21
22	40 _A	40 _A	40 _A	22
23	40 _A	40 _A	40 _A	23
0	40 _A	-	-	0

Am 24. und 31.12 Verkehr wie am Samstag.
 Fahrpläne unter www.eswe-verkehr.de oder in der RMV-Auskunft abrufbar.

A = fährt bis Venatorstraße
 S = an Schultagen

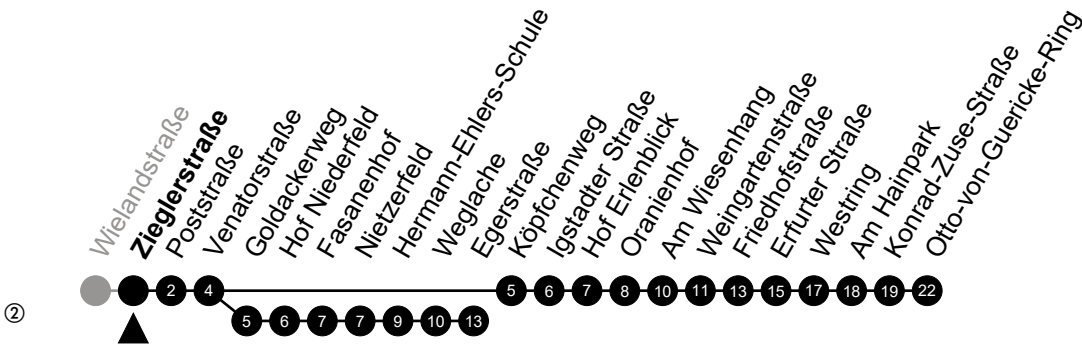
F = an Ferientagen



37

Zieglerstraße

Richtung: Erbenheim/Nordenstadt



🕒	Montag - Freitag	Samstag	Sonn-/Feiertag	🕒
4	11 _A 26 _A 51 _A	-	-	4
5	31 _A 46 _A	-	-	5
6	01 11 _A 21 _A 31 41 _A 51 _A	-	-	6
7	01 _A 11 ^S ② 11 ^F _A 21 _A 31 ^S ② 31 ^F _A 41 51 _A	41 _A	-	7
8	06 _A 21 ^S ② 21 ^F _A 41 _A	41 _A	-	8
9	11 41 ^②	41 _A	-	9
10	11 41 ^②	41 _A	41 _A	10
11	11 41 56 ^S _A	41 _A	41 _A	11
12	11 ^② 41 _A	41 _A	41 _A	12
13	11 31 ^S 41 ^S ② 41 ^F _A	41 _A	41 _A	13
14	11 41 _A 56 ^S ②	41 _A	41 _A	14
15	11 26 ^S ② 41 56 ^S ②	41 _A	41 _A	15
16	11 21 ^② 31 _A 41 51 ^②	41 _A	41 _A	16
17	01 _A 11 21 ^② 31 _A 41 51 ^②	41 _A	41 _A	17
18	01 _A 11 26 _A 41 _A 56 ^②	41 _A	41 _A	18
19	11 26 _A 41 _A 56 ^②	41 _A	41 _A	19
20	11 _A 41 _A	41 _A	41 _A	20
21	41 _A	41 _A	41 _A	21
22	41 _A	41 _A	41 _A	22
23	41 _A	41 _A	41 _A	23
0	41 _A	-	-	0

Am 24. und 31.12 Verkehr wie am Samstag.

Fahrpläne unter www.eswe-verkehr.de oder in der RMV-Auskunft abrufbar.

A = fährt bis Venatorstraße

F = an Ferientagen

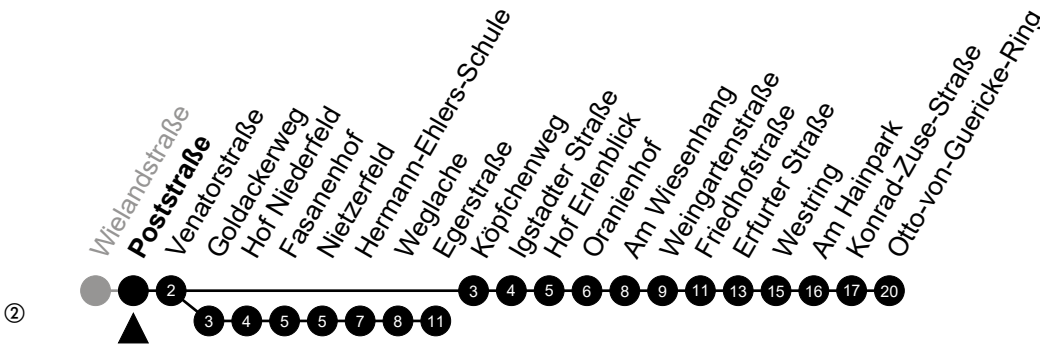
S = an Schultagen



37

Poststraße

Richtung: Erbenheim/Nordenstadt



🕒	Montag - Freitag	Samstag	Sonn-/Feiertag	🕒
4	13 _A 28 _A 53 _A	-	-	4
5	33 _A 48 _A	-	-	5
6	03 13 _A 23 _A 33 43 _A 53 _A	-	-	6
7	03 _A 13 ^{S②} 13 ^F _A 23 _A 33 ^{S②} 33 ^F _A 43 53 _A	43 _A	-	7
8	08 _A 23 ^{S②} 23 ^F _A 43 _A	43 _A	-	8
9	13 43 ^②	43 _A	-	9
10	13 43 ^②	43 _A	43 _A	10
11	13 43 58 ^S _A	43 _A	43 _A	11
12	13 ^② 43 _A 58 ^{S②}	43 _A	43 _A	12
13	13 33 ^S 43 ^{S②} 43 ^F _A	43 _A	43 _A	13
14	13 43 _A 58 ^{S②}	43 _A	43 _A	14
15	03 ^{S②} 13 28 ^{S②} 43 58 ^{S②}	43 _A	43 _A	15
16	13 23 ^② 33 _A 43 53 ^②	43 _A	43 _A	16
17	03 _A 13 23 ^② 33 _A 43 53 ^②	43 _A	43 _A	17
18	03 _A 13 28 _A 43 _A 58 ^②	43 _A	43 _A	18
19	13 28 _A 43 _A 58 ^②	43 _A	43 _A	19
20	13 _A 43 _A	43 _A	43 _A	20
21	43 _A	43 _A	43 _A	21
22	43 _A	43 _A	43 _A	22
23	43 _A	43 _A	43 _A	23
0	43 _A	-	-	0

Am 24. und 31.12 Verkehr wie am Samstag.

Fahrpläne unter www.eswe-verkehr.de oder in der RMV-Auskunft abrufbar.

A = fährt bis Venatorstraße

F = an Ferientagen

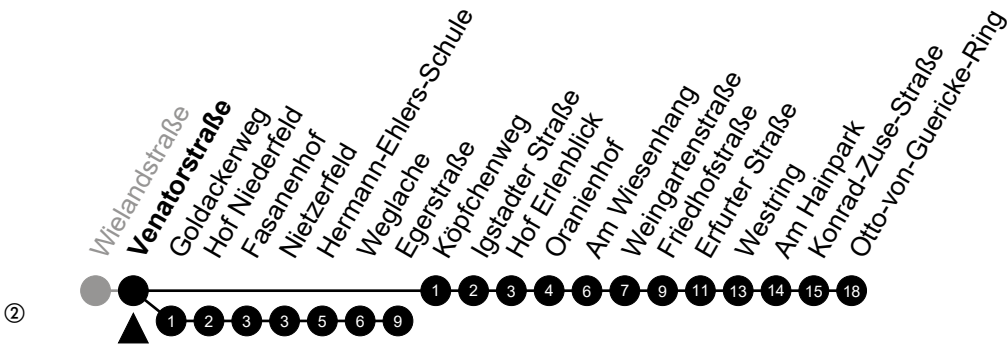
S = an Schultagen



37

Venatorstraße

Richtung: Erbenheim/Nordenstadt



🕒	Montag - Freitag	Samstag	Sonn-/Feiertag	🕒
4	-	-	-	4
5	-	-	-	5
6	05 35	-	-	6
7	15 ^{S②} 35 ^{S②} 45	-	-	7
8	25 ^{S②}	-	-	8
9	15 45 ^②	-	-	9
10	15 45 ^②	-	-	10
11	15 45	-	-	11
12	15 ^②	-	-	12
13	00 ^{S②} 15 35 ^S 45 ^{S②}	-	-	13
14	15	-	-	14
15	00 ^{S②} 05 ^{S②} 15 30 ^{S②} 45	-	-	15
16	00 ^{S②} 15 25 ^② 45 55 ^②	-	-	16
17	15 25 ^② 45 55 ^②	-	-	17
18	15	-	-	18
19	00 ^② 15	-	-	19
20	00 ^②	-	-	20
21	-	-	-	21
22	-	-	-	22
23	-	-	-	23

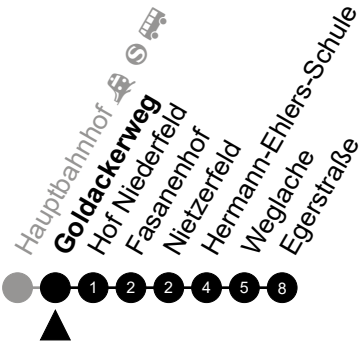
Am 24. und 31.12 Verkehr wie am Samstag.
 Fahrpläne unter www.eswe-verkehr.de oder in der RMV-Auskunft abrufbar.

S = an Schultagen



37

Goldackerweg Richtung: Erbenheim



🕒	Montag - Freitag	Samstag	Sonn-/Feiertag	🕒
4	-	-	-	4
5	-	-	-	5
6	-	-	-	6
7	16 ^S 36 ^S 41 ^S	-	-	7
8	26 ^S	-	-	8
9	46	-	-	9
10	46	-	-	10
11	-	-	-	11
12	16	-	-	12
13	01 ^S 46 ^S	-	-	13
14	-	-	-	14
15	01 ^S 06 ^S 31 ^S	-	-	15
16	01 ^S 26 56	-	-	16
17	26 56	-	-	17
18	-	-	-	18
19	01	-	-	19
20	01	-	-	20
21	-	-	-	21
22	-	-	-	22
23	-	-	-	23

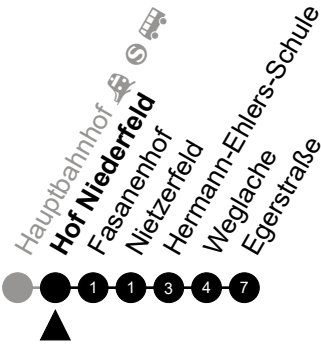
Am 24. und 31.12 Verkehr wie am Samstag.
 Fahrpläne unter www.eswe-verkehr.de oder in der RMV-Auskunft abrufbar.

S = an Schultagen



37

Hof Niederfeld Richtung: Erbenheim



🕒	Montag - Freitag	Samstag	Sonn-/Feiertag	🕒
4	-	-	-	4
5	-	-	-	5
6	-	-	-	6
7	17 ^S 37 ^S 42 ^S	-	-	7
8	27 ^S	-	-	8
9	47	-	-	9
10	47	-	-	10
11	-	-	-	11
12	17	-	-	12
13	02 ^S 47 ^S	-	-	13
14	-	-	-	14
15	02 ^S 07 ^S 32 ^S	-	-	15
16	02 ^S 27 57	-	-	16
17	27 57	-	-	17
18	-	-	-	18
19	02	-	-	19
20	02	-	-	20
21	-	-	-	21
22	-	-	-	22
23	-	-	-	23

Am 24. und 31.12 Verkehr wie am Samstag.
 Fahrpläne unter www.eswe-verkehr.de oder in der RMV-Auskunft abrufbar.

S = an Schultagen



37

Fasanenhof Richtung: Erbenheim



🕒	Montag - Freitag	Samstag	Sonn-/Feiertag	🕒
4	-	-	-	4
5	-	-	-	5
6	-	-	-	6
7	18 ^S 38 ^S 43 ^S	-	-	7
8	28 ^S	-	-	8
9	48	-	-	9
10	48	-	-	10
11	-	-	-	11
12	18	-	-	12
13	03 ^S 48 ^S	-	-	13
14	-	-	-	14
15	03 ^S 08 ^S 33 ^S	-	-	15
16	03 ^S 28 58	-	-	16
17	28 58	-	-	17
18	-	-	-	18
19	03	-	-	19
20	03	-	-	20
21	-	-	-	21
22	-	-	-	22
23	-	-	-	23


Am 24. und 31.12 Verkehr wie am Samstag.
 Fahrpläne unter www.eswe-verkehr.de oder in der RMV-Auskunft abrufbar.

S = an Schultagen



37

Nietzerfeld Richtung: Erbenheim



🕒	Montag - Freitag	Samstag	Sonn-/Feiertag	🕒
4	-	-	-	4
5	-	-	-	5
6	-	-	-	6
7	18 ^S 38 ^S 43 ^S	-	-	7
8	28 ^S	-	-	8
9	48	-	-	9
10	48	-	-	10
11	-	-	-	11
12	18	-	-	12
13	03 ^S 48 ^S	-	-	13
14	-	-	-	14
15	03 ^S 08 ^S 33 ^S	-	-	15
16	03 ^S 28 58	-	-	16
17	28 58	-	-	17
18	-	-	-	18
19	03	-	-	19
20	03	-	-	20
21	-	-	-	21
22	-	-	-	22
23	-	-	-	23

Am 24. und 31.12 Verkehr wie am Samstag.
 Fahrpläne unter www.eswe-verkehr.de oder in der RMV-Auskunft abrufbar.

S = an Schultagen



37

Hermann-Ehlers-Schule

Richtung: Erbenheim



🕒	Montag - Freitag	Samstag	Sonn-/Feiertag	🕒
4	-	-	-	4
5	-	-	-	5
6	-	-	-	6
7	20 ^S 40 ^S 45 ^S	-	-	7
8	30 ^S	-	-	8
9	50	-	-	9
10	50	-	-	10
11	-	-	-	11
12	20	-	-	12
13	05 ^S 50 ^S	-	-	13
14	-	-	-	14
15	05 ^S 10 ^S 35 ^S	-	-	15
16	05 ^S 30	-	-	16
17	00 30	-	-	17
18	00	-	-	18
19	05	-	-	19
20	05	-	-	20
21	-	-	-	21
22	-	-	-	22
23	-	-	-	23

Am 24. und 31.12 Verkehr wie am Samstag.

Fahrpläne unter www.eswe-verkehr.de oder in der RMV-Auskunft abrufbar.

S = an Schultagen



37

Weglache

Richtung: Erbenheim



🕒	Montag - Freitag	Samstag	Sonn-/Feiertag	🕒
4	-	-	-	4
5	-	-	-	5
6	-	-	-	6
7	21 ^S 41 ^S 46 ^S	-	-	7
8	31 ^S	-	-	8
9	51	-	-	9
10	51	-	-	10
11	-	-	-	11
12	21	-	-	12
13	06 ^S 51 ^S	-	-	13
14	-	-	-	14
15	06 ^S 11 ^S 36 ^S	-	-	15
16	06 ^S 31	-	-	16
17	01 31	-	-	17
18	01	-	-	18
19	06	-	-	19
20	06	-	-	20
21	-	-	-	21
22	-	-	-	22
23	-	-	-	23

Am 24. und 31.12 Verkehr wie am Samstag.
 Fahrpläne unter www.eswe-verkehr.de oder in der RMV-Auskunft abrufbar.

S = an Schultagen



37

Köpfchenweg Richtung: Nordenstadt



🕒	Montag - Freitag	Samstag	Sonn-/Feiertag	🕒
4	-	-	-	4
5	-	-	-	5
6	06 36	-	-	6
7	46	-	-	7
8	-	-	-	8
9	16	-	-	9
10	16	-	-	10
11	16 46	-	-	11
12	-	-	-	12
13	16 36 ^S	-	-	13
14	16	-	-	14
15	16 46	-	-	15
16	16 46	-	-	16
17	16 46	-	-	17
18	16	-	-	18
19	16	-	-	19
20	-	-	-	20
21	-	-	-	21
22	-	-	-	22
23	-	-	-	23

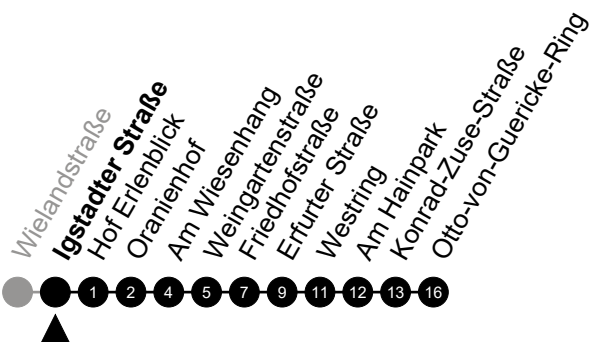
Am 24. und 31.12 Verkehr wie am Samstag.
Fahrpläne unter www.eswe-verkehr.de oder in der RMV-Auskunft abrufbar.

S = an Schultagen



37

Igstadder Straße Richtung: Nordenstadt



🕒	Montag - Freitag	Samstag	Sonn-/Feiertag	🕒
4	-	-	-	4
5	-	-	-	5
6	07 37	-	-	6
7	47	-	-	7
8	-	-	-	8
9	17	-	-	9
10	17	-	-	10
11	17 47	-	-	11
12	-	-	-	12
13	17 37 ^S	-	-	13
14	17	-	-	14
15	17 47	-	-	15
16	17 47	-	-	16
17	17 47	-	-	17
18	17	-	-	18
19	17	-	-	19
20	-	-	-	20
21	-	-	-	21
22	-	-	-	22
23	-	-	-	23

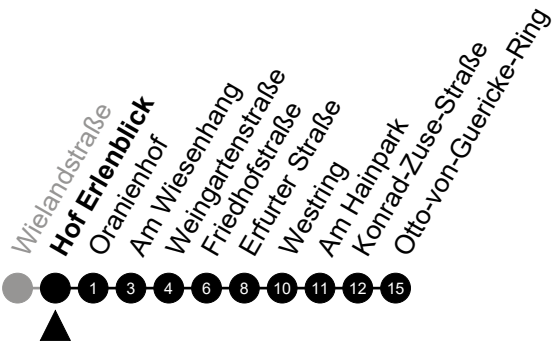
Am 24. und 31.12 Verkehr wie am Samstag.
 Fahrpläne unter www.eswe-verkehr.de oder in der RMV-Auskunft abrufbar.

S = an Schultagen



37

Hof Erlenblick Richtung: Nordenstadt



🕒	Montag - Freitag	Samstag	Sonn-/Feiertag	🕒
4	-	-	-	4
5	-	-	-	5
6	08 38	-	-	6
7	48	-	-	7
8	-	-	-	8
9	18	-	-	9
10	18	-	-	10
11	18 48	-	-	11
12	-	-	-	12
13	18 38 ^S	-	-	13
14	18	-	-	14
15	18 48	-	-	15
16	18 48	-	-	16
17	18 48	-	-	17
18	18	-	-	18
19	18	-	-	19
20	-	-	-	20
21	-	-	-	21
22	-	-	-	22
23	-	-	-	23

Am 24. und 31.12 Verkehr wie am Samstag.
Fahrpläne unter www.eswe-verkehr.de oder in der RMV-Auskunft abrufbar.

S = an Schultagen



37

Oranienhof Richtung: Nordenstadt



🕒	Montag - Freitag	Samstag	Sonn-/Feiertag	🕒
4	-	-	-	4
5	-	-	-	5
6	09 39	-	-	6
7	49	-	-	7
8	-	-	-	8
9	19	-	-	9
10	19	-	-	10
11	19 49	-	-	11
12	-	-	-	12
13	19 39 ^S	-	-	13
14	19	-	-	14
15	19 49	-	-	15
16	19 49	-	-	16
17	19 49	-	-	17
18	19	-	-	18
19	19	-	-	19
20	-	-	-	20
21	-	-	-	21
22	-	-	-	22
23	-	-	-	23

Am 24. und 31.12 Verkehr wie am Samstag.
 Fahrpläne unter www.eswe-verkehr.de oder in der RMV-Auskunft abrufbar.

S = an Schultagen



37

Am Wiesengang Richtung: Nordenstadt



🕒	Montag - Freitag	Samstag	Sonn-/Feiertag	🕒
4	-	-	-	4
5	-	-	-	5
6	11 41	-	-	6
7	51	-	-	7
8	-	-	-	8
9	21	-	-	9
10	21	-	-	10
11	21 51	-	-	11
12	-	-	-	12
13	21 41 ^S	-	-	13
14	21	-	-	14
15	21 51	-	-	15
16	21 51	-	-	16
17	21 51	-	-	17
18	21	-	-	18
19	21	-	-	19
20	-	-	-	20
21	-	-	-	21
22	-	-	-	22
23	-	-	-	23

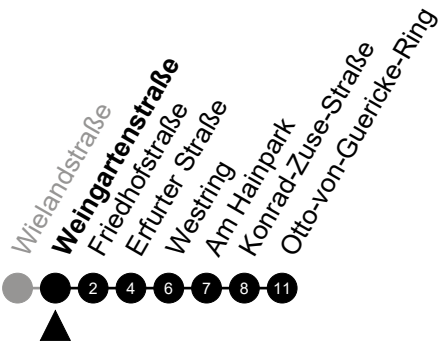
Am 24. und 31.12 Verkehr wie am Samstag.
 Fahrpläne unter www.eswe-verkehr.de oder in der RMV-Auskunft abrufbar.

S = an Schultagen



37

Weingartenstraße Richtung: Nordenstadt



🕒	Montag - Freitag	Samstag	Sonn-/Feiertag	🕒
4	-	-	-	4
5	-	-	-	5
6	12 42	-	-	6
7	52	-	-	7
8	-	-	-	8
9	22	-	-	9
10	22	-	-	10
11	22 52	-	-	11
12	-	-	-	12
13	22 42 ^S	-	-	13
14	22	-	-	14
15	22 52	-	-	15
16	22 52	-	-	16
17	22 52	-	-	17
18	22	-	-	18
19	22	-	-	19
20	-	-	-	20
21	-	-	-	21
22	-	-	-	22
23	-	-	-	23

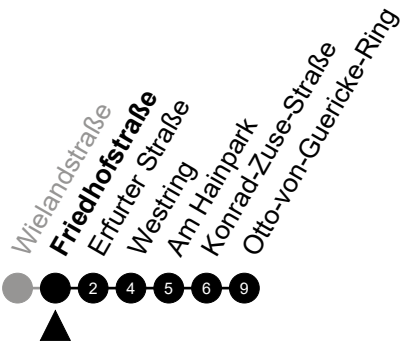
Am 24. und 31.12 Verkehr wie am Samstag.
 Fahrpläne unter www.eswe-verkehr.de oder in der RMV-Auskunft abrufbar.

S = an Schultagen



37

Friedhofstraße Richtung: Nordenstadt



🕒	Montag - Freitag	Samstag	Sonn-/Feiertag	🕒
4	-	-	-	4
5	-	-	-	5
6	14 44	-	-	6
7	54	-	-	7
8	-	-	-	8
9	24	-	-	9
10	24	-	-	10
11	24 54	-	-	11
12	-	-	-	12
13	24 44 ^S	-	-	13
14	24	-	-	14
15	24 54	-	-	15
16	24 54	-	-	16
17	24 54	-	-	17
18	24	-	-	18
19	24	-	-	19
20	-	-	-	20
21	-	-	-	21
22	-	-	-	22
23	-	-	-	23

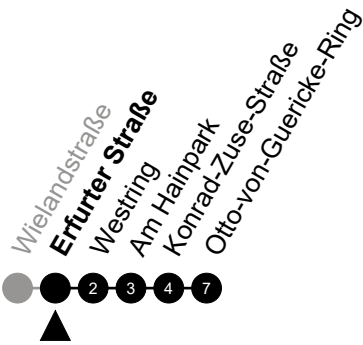
Am 24. und 31.12 Verkehr wie am Samstag.
 Fahrpläne unter www.eswe-verkehr.de oder in der RMV-Auskunft abrufbar.

S = an Schultagen



37

Erfurter Straße Richtung: Nordenstadt



🕒	Montag - Freitag	Samstag	Sonn-/Feiertag	🕒
4	-	-	-	4
5	-	-	-	5
6	16 46	-	-	6
7	56	-	-	7
8	-	-	-	8
9	26	-	-	9
10	26	-	-	10
11	26 56	-	-	11
12	-	-	-	12
13	26 46 ^S	-	-	13
14	26	-	-	14
15	26 56	-	-	15
16	26 56	-	-	16
17	26 56	-	-	17
18	26	-	-	18
19	26	-	-	19
20	-	-	-	20
21	-	-	-	21
22	-	-	-	22
23	-	-	-	23

Am 24. und 31.12 Verkehr wie am Samstag.
 Fahrpläne unter www.eswe-verkehr.de oder in der RMV-Auskunft abrufbar.

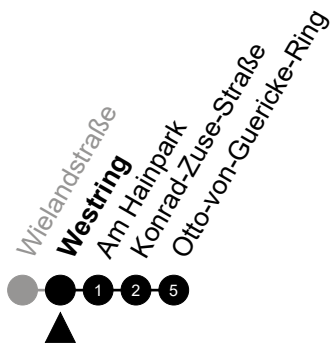
S = an Schultagen



37

Nordenstadt Westring

Richtung: Nordenstadt



🕒	Montag - Freitag	Samstag	Sonn-/Feiertag	🕒
4	-	-	-	4
5	-	-	-	5
6	18 48	-	-	6
7	58	-	-	7
8	-	-	-	8
9	28	-	-	9
10	28	-	-	10
11	28 58	-	-	11
12	-	-	-	12
13	28 48 ^S	-	-	13
14	28	-	-	14
15	28 58	-	-	15
16	28 58	-	-	16
17	28 58	-	-	17
18	28	-	-	18
19	28	-	-	19
20	-	-	-	20
21	-	-	-	21
22	-	-	-	22
23	-	-	-	23

Am 24. und 31.12 Verkehr wie am Samstag.

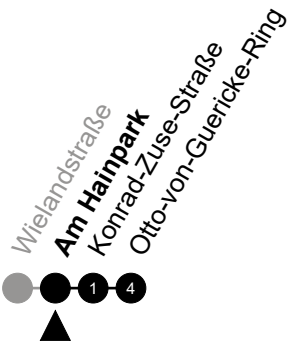
Fahrpläne unter www.eswe-verkehr.de oder in der RMV-Auskunft abrufbar.

S = an Schultagen



37

Am Hainpark Richtung: Nordenstadt



🕒	Montag - Freitag	Samstag	Sonn-/Feiertag	🕒
4	-	-	-	4
5	-	-	-	5
6	19 49	-	-	6
7	59	-	-	7
8	-	-	-	8
9	29	-	-	9
10	29	-	-	10
11	29 59	-	-	11
12	-	-	-	12
13	29 49 ^S	-	-	13
14	29	-	-	14
15	29 59	-	-	15
16	29 59	-	-	16
17	29 59	-	-	17
18	29	-	-	18
19	29	-	-	19
20	-	-	-	20
21	-	-	-	21
22	-	-	-	22
23	-	-	-	23

Am 24. und 31.12 Verkehr wie am Samstag.
 Fahrpläne unter www.eswe-verkehr.de oder in der RMV-Auskunft abrufbar.

S = an Schultagen



37

Konrad-Zuse-Straße

Richtung: Nordenstadt



🕒	Montag - Freitag	Samstag	Sonn-/Feiertag	🕒
4	-	-	-	4
5	-	-	-	5
6	20 50	-	-	6
7	-	-	-	7
8	00	-	-	8
9	30	-	-	9
10	30	-	-	10
11	30	-	-	11
12	00	-	-	12
13	30 50 ^S	-	-	13
14	30	-	-	14
15	30	-	-	15
16	00 30	-	-	16
17	00 30	-	-	17
18	00 30	-	-	18
19	30	-	-	19
20	-	-	-	20
21	-	-	-	21
22	-	-	-	22
23	-	-	-	23

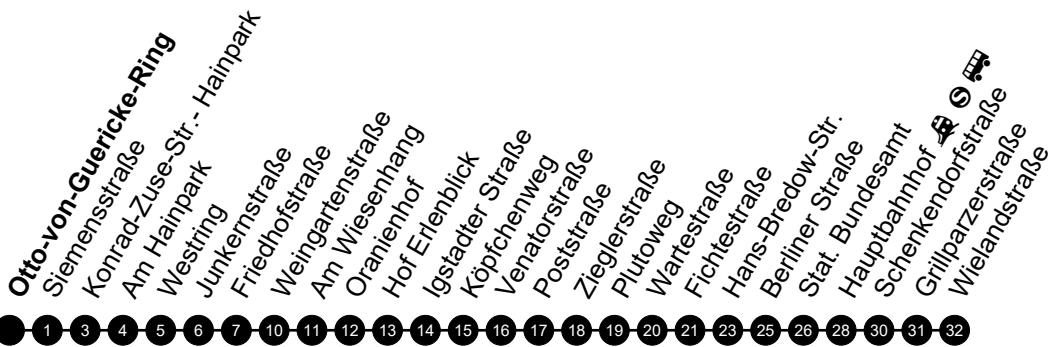
Am 24. und 31.12 Verkehr wie am Samstag.
 Fahrpläne unter www.eswe-verkehr.de oder in der RMV-Auskunft abrufbar.

S = an Schultagen



37 Otto-von-Guericke-Ring

Richtung: Wielandstraße



🕒	Montag - Freitag	Samstag	Sonn-/Feiertag	🕒
4	-	-	-	4
5	-	-	-	5
6	-	-	-	6
7	18 ^S 38 ^S	-	-	7
8	23 53	-	-	8
9	23 53	-	-	9
10	53	-	-	10
11	-	-	-	11
12	53	-	-	12
13	53	-	-	13
14	23 39 ^S _A 53	-	-	14
15	23 53	-	-	15
16	23 53	-	-	16
17	23 53	-	-	17
18	23 53	-	-	18
19	23 53	-	-	19
20	23 _B 53	-	-	20
21	-	-	-	21
22	-	-	-	22
23	53	-	-	23
0	53 _B	-	-	0

Am 24. und 31.12 Verkehr wie am Samstag.
Fahrpläne unter www.eswe-verkehr.de oder in der RMV-Auskunft abrufbar.

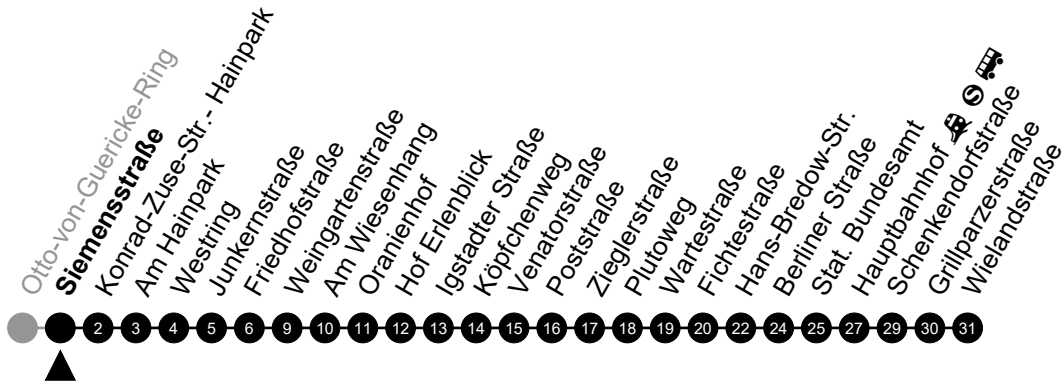
A = fährt bis Venatorstraße
S = an Schultagen

B = fährt bis Hauptbahnhof



37

Siemensstraße Richtung: Wielandstraße



🕒	Montag - Freitag	Samstag	Sonn-/Feiertag	🕒
4	-	-	-	4
5	-	-	-	5
6	-	-	-	6
7	19 ^S 39 ^S	-	-	7
8	24 54	-	-	8
9	24 54	-	-	9
10	54	-	-	10
11	-	-	-	11
12	54	-	-	12
13	54	-	-	13
14	24 40 ^S _A 54	-	-	14
15	24 54	-	-	15
16	24 54	-	-	16
17	24 54	-	-	17
18	24 54	-	-	18
19	24 54	-	-	19
20	24 _B 54	-	-	20
21	-	-	-	21
22	-	-	-	22
23	54	-	-	23
0	54 _B	-	-	0

Am 24. und 31.12 Verkehr wie am Samstag.
 Fahrpläne unter www.eswe-verkehr.de oder in der RMV-Auskunft abrufbar.

A = fährt bis Venatorstraße
S = an Schultagen

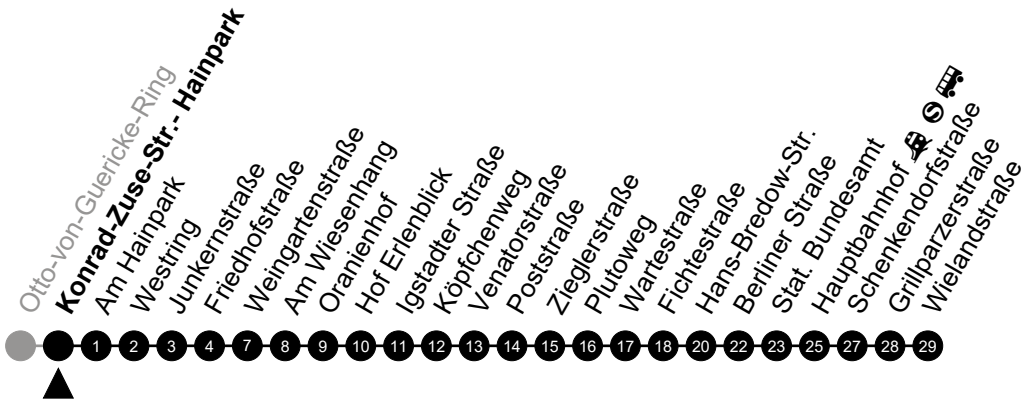
B = fährt bis Hauptbahnhof



37

Konrad-Zuse-Str.- Hainpark

Richtung: Wielandstraße



🕒	Montag - Freitag	Samstag	Sonn-/Feiertag	🕒
4	-	-	-	4
5	-	-	-	5
6	-	-	-	6
7	21 ^S 41 ^S	-	-	7
8	26 56	-	-	8
9	26 56	-	-	9
10	56	-	-	10
11	-	-	-	11
12	56	-	-	12
13	56	-	-	13
14	26 42 ^S _A 56	-	-	14
15	26 56	-	-	15
16	26 56	-	-	16
17	26 56	-	-	17
18	26 56	-	-	18
19	26 56	-	-	19
20	26 _B 56	-	-	20
21	-	-	-	21
22	-	-	-	22
23	56	-	-	23
0	56 _B	-	-	0

Am 24. und 31.12 Verkehr wie am Samstag.
Fahrpläne unter www.eswe-verkehr.de oder in der RMV-Auskunft abrufbar.

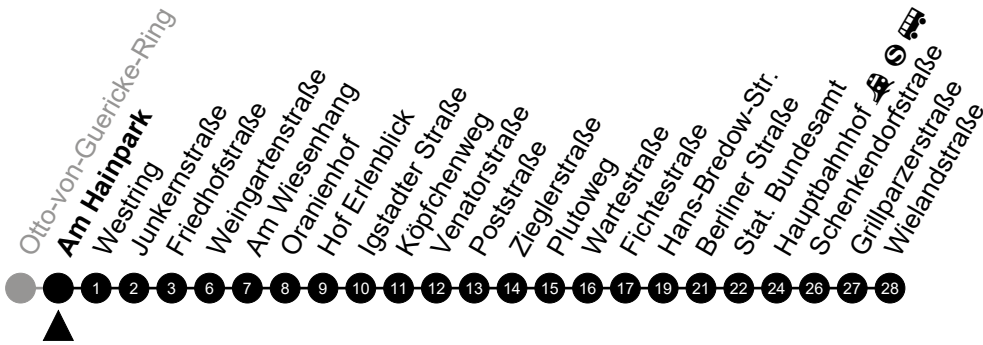
A = fährt bis Venatorstraße
S = an Schultagen

B = fährt bis Hauptbahnhof



37

Am Hainpark Richtung: Wielandstraße



🕒	Montag - Freitag	Samstag	Sonn-/Feiertag	🕒
4	-	-	-	4
5	-	-	-	5
6	-	-	-	6
7	22 ^S 42 ^S	-	-	7
8	27 57	-	-	8
9	27 57	-	-	9
10	57	-	-	10
11	-	-	-	11
12	57	-	-	12
13	57	-	-	13
14	27 43 ^S _A 57	-	-	14
15	27 57	-	-	15
16	27 57	-	-	16
17	27 57	-	-	17
18	27 57	-	-	18
19	27 57	-	-	19
20	27 _B 57	-	-	20
21	-	-	-	21
22	-	-	-	22
23	57	-	-	23
0	57 _B	-	-	0

Am 24. und 31.12 Verkehr wie am Samstag.
Fahrpläne unter www.eswe-verkehr.de oder in der RMV-Auskunft abrufbar.

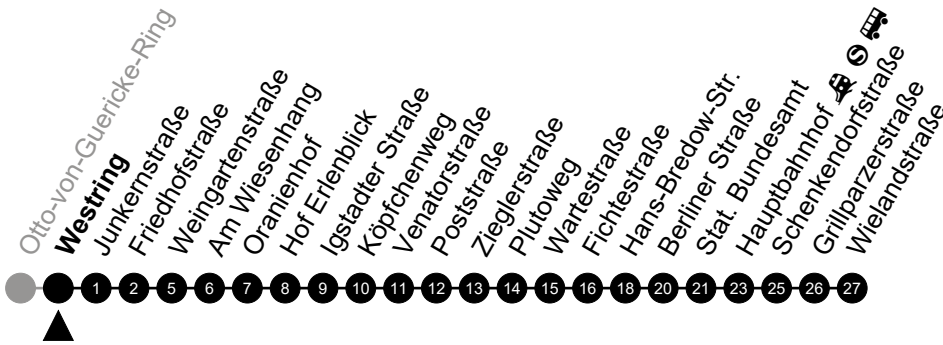
A = fährt bis Venatorstraße
S = an Schultagen

B = fährt bis Hauptbahnhof



37

Nordenstadt Westring Richtung: Wielandstraße



🕒	Montag - Freitag	Samstag	Sonn-/Feiertag	🕒
4	-	-	-	4
5	-	-	-	5
6	-	-	-	6
7	23 ^S 43 ^S	-	-	7
8	28 58	-	-	8
9	28 58	-	-	9
10	58	-	-	10
11	-	-	-	11
12	58	-	-	12
13	58	-	-	13
14	28 44 ^S _A 58	-	-	14
15	28 58	-	-	15
16	28 58	-	-	16
17	28 58	-	-	17
18	28 58	-	-	18
19	28 58	-	-	19
20	28 _B 58	-	-	20
21	-	-	-	21
22	-	-	-	22
23	58	-	-	23
0	58 _B	-	-	0

Am 24. und 31.12 Verkehr wie am Samstag.
Fahrpläne unter www.eswe-verkehr.de oder in der RMV-Auskunft abrufbar.

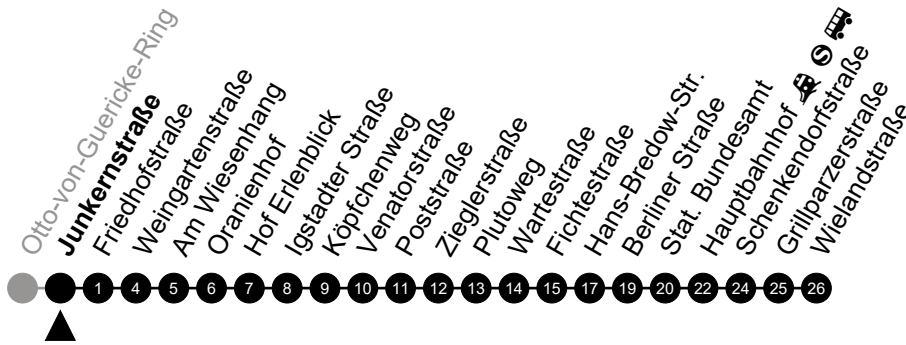
A = fährt bis Venatorstraße
S = an Schultagen

B = fährt bis Hauptbahnhof



37

Junkernstraße Richtung: Wielandstraße



🕒	Montag - Freitag	Samstag	Sonn-/Feiertag	🕒
4	-	-	-	4
5	-	-	-	5
6	-	-	-	6
7	24 ^S 44 ^S	-	-	7
8	29 59	-	-	8
9	29 59	-	-	9
10	59	-	-	10
11	-	-	-	11
12	59	-	-	12
13	59	-	-	13
14	29 45 ^S _A 59	-	-	14
15	29 59	-	-	15
16	29 59	-	-	16
17	29 59	-	-	17
18	29 59	-	-	18
19	29 59	-	-	19
20	29 _B 59	-	-	20
21	-	-	-	21
22	-	-	-	22
23	59	-	-	23
0	59 _B	-	-	0

Am 24. und 31.12 Verkehr wie am Samstag.
Fahrpläne unter www.eswe-verkehr.de oder in der RMV-Auskunft abrufbar.

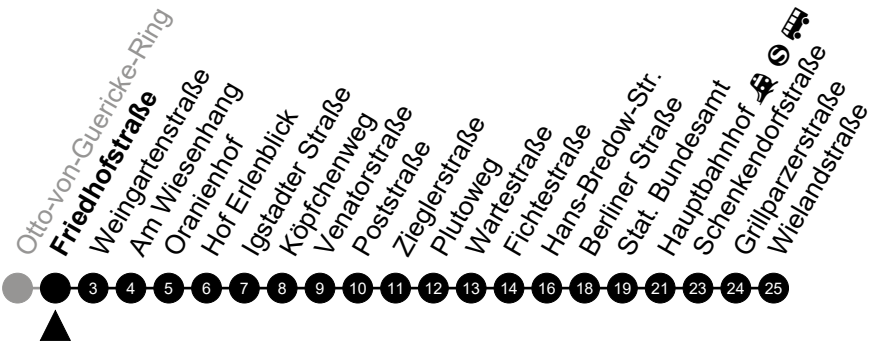
A = fährt bis Venatorstraße
S = an Schultagen

B = fährt bis Hauptbahnhof



37

Friedhofstraße Richtung: Wielandstraße



🕒	Montag - Freitag	Samstag	Sonn-/Feiertag	🕒
4	-	-	-	4
5	-	-	-	5
6	-	-	-	6
7	25 ^S 45 ^S	-	-	7
8	30	-	-	8
9	00 30	-	-	9
10	00	-	-	10
11	00	-	-	11
12	-	-	-	12
13	00	-	-	13
14	00 30 46 ^S _A	-	-	14
15	00 30	-	-	15
16	00 30	-	-	16
17	00 30	-	-	17
18	00 30	-	-	18
19	00 30	-	-	19
20	00 30 _B	-	-	20
21	00	-	-	21
22	-	-	-	22
23	-	-	-	23
0	00	-	-	0
1	00 _B	-	-	1

Am 24. und 31.12 Verkehr wie am Samstag.
 Fahrpläne unter www.eswe-verkehr.de oder in der RMV-Auskunft abrufbar.

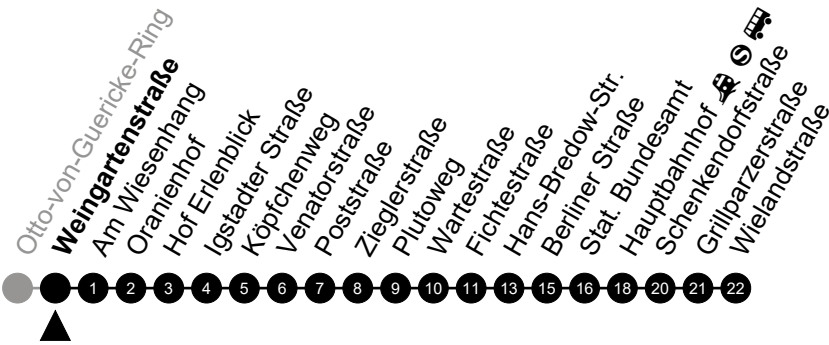
A = fährt bis Venatorstraße
S = an Schultagen

B = fährt bis Hauptbahnhof



37

Weingartenstraße Richtung: Wielandstraße



🕒	Montag - Freitag	Samstag	Sonn-/Feiertag	🕒
4	-	-	-	4
5	-	-	-	5
6	-	-	-	6
7	28 ^S 48 ^S	-	-	7
8	33	-	-	8
9	03 33	-	-	9
10	03	-	-	10
11	03	-	-	11
12	-	-	-	12
13	03	-	-	13
14	03 33 49 ^S _A	-	-	14
15	03 33	-	-	15
16	03 33	-	-	16
17	03 33	-	-	17
18	03 33	-	-	18
19	03 33	-	-	19
20	03 33 _B	-	-	20
21	03	-	-	21
22	-	-	-	22
23	-	-	-	23
0	03	-	-	0
1	03 _B	-	-	1

Am 24. und 31.12 Verkehr wie am Samstag.
 Fahrpläne unter www.eswe-verkehr.de oder in der RMV-Auskunft abrufbar.

A = fährt bis Venatorstraße
S = an Schultagen

B = fährt bis Hauptbahnhof



37

Am Wiesengang Richtung: Wielandstraße



🕒	Montag - Freitag	Samstag	Sonn-/Feiertag	🕒
4	-	-	-	4
5	-	-	-	5
6	-	-	-	6
7	29 ^S 49 ^S	-	-	7
8	34	-	-	8
9	04 34	-	-	9
10	04	-	-	10
11	04	-	-	11
12	-	-	-	12
13	04	-	-	13
14	04 34 50 ^A	-	-	14
15	04 34	-	-	15
16	04 34	-	-	16
17	04 34	-	-	17
18	04 34	-	-	18
19	04 34	-	-	19
20	04 34 _B	-	-	20
21	04	-	-	21
22	-	-	-	22
23	-	-	-	23
0	04	-	-	0
1	04 _B	-	-	1

Am 24. und 31.12 Verkehr wie am Samstag.
Fahrpläne unter www.eswe-verkehr.de oder in der RMV-Auskunft abrufbar.

A = fährt bis Venatorstraße
S = an Schultagen

B = fährt bis Hauptbahnhof



37

Oranienhof Richtung: Wielandstraße



🕒	Montag - Freitag	Samstag	Sonn-/Feiertag	🕒
4	-	-	-	4
5	-	-	-	5
6	-	-	-	6
7	30 ^S 50 ^S	-	-	7
8	35	-	-	8
9	05 35	-	-	9
10	05	-	-	10
11	05	-	-	11
12	-	-	-	12
13	05	-	-	13
14	05 35 51 ^A	-	-	14
15	05 35	-	-	15
16	05 35	-	-	16
17	05 35	-	-	17
18	05 35	-	-	18
19	05 35	-	-	19
20	05 35 _B	-	-	20
21	05	-	-	21
22	-	-	-	22
23	-	-	-	23
0	05	-	-	0
1	05 _B	-	-	1

Am 24. und 31.12 Verkehr wie am Samstag.
Fahrpläne unter www.eswe-verkehr.de oder in der RMV-Auskunft abrufbar.

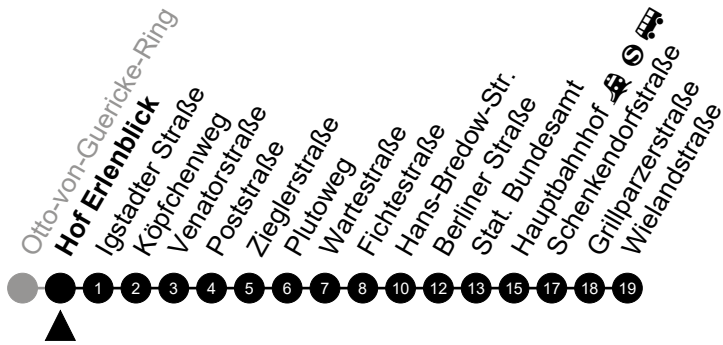
A = fährt bis Venatorstraße
S = an Schultagen

B = fährt bis Hauptbahnhof



37

Hof Erlenblick Richtung: Wielandstraße



🕒	Montag - Freitag	Samstag	Sonn-/Feiertag	🕒
4	-	-	-	4
5	-	-	-	5
6	-	-	-	6
7	31 ^S 51 ^S	-	-	7
8	36	-	-	8
9	06 36	-	-	9
10	06	-	-	10
11	06	-	-	11
12	-	-	-	12
13	06	-	-	13
14	06 36 52 ^S _A	-	-	14
15	06 36	-	-	15
16	06 36	-	-	16
17	06 36	-	-	17
18	06 36	-	-	18
19	06 36	-	-	19
20	06 36 _B	-	-	20
21	06	-	-	21
22	-	-	-	22
23	-	-	-	23
0	06	-	-	0
1	06 _B	-	-	1

Am 24. und 31.12 Verkehr wie am Samstag.
Fahrpläne unter www.eswe-verkehr.de oder in der RMV-Auskunft abrufbar.

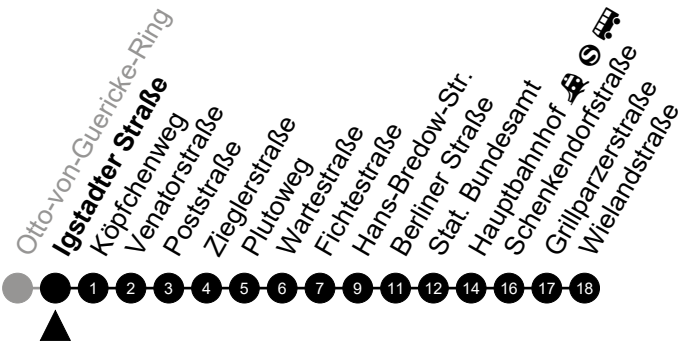
A = fährt bis Venatorstraße
S = an Schultagen

B = fährt bis Hauptbahnhof



37

Igstadder Straße Richtung: Wielandstraße



🕒	Montag - Freitag	Samstag	Sonn-/Feiertag	🕒
4	-	-	-	4
5	-	-	-	5
6	-	-	-	6
7	32 ^S 52 ^S	-	-	7
8	37	-	-	8
9	07 37	-	-	9
10	07	-	-	10
11	07	-	-	11
12	-	-	-	12
13	07	-	-	13
14	07 37 53 ^A	-	-	14
15	07 37	-	-	15
16	07 37	-	-	16
17	07 37	-	-	17
18	07 37	-	-	18
19	07 37	-	-	19
20	07 37 _B	-	-	20
21	07	-	-	21
22	-	-	-	22
23	-	-	-	23
0	07	-	-	0
1	07 _B	-	-	1

Am 24. und 31.12 Verkehr wie am Samstag.
Fahrpläne unter www.eswe-verkehr.de oder in der RMV-Auskunft abrufbar.

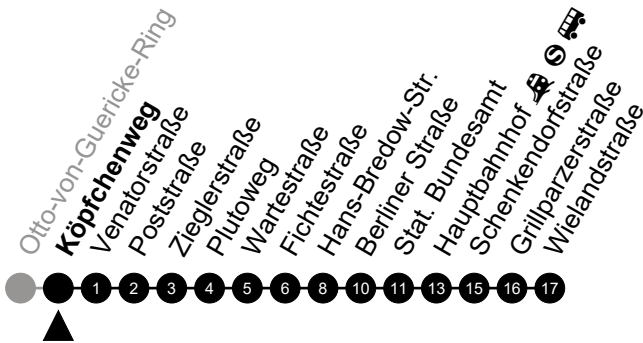
A = fährt bis Venatorstraße
S = an Schultagen

B = fährt bis Hauptbahnhof



37

Köpfchenweg Richtung: Wielandstraße



🕒	Montag - Freitag	Samstag	Sonn-/Feiertag	🕒
4	-	-	-	4
5	-	-	-	5
6	-	-	-	6
7	33 ^S 53 ^S	-	-	7
8	38	-	-	8
9	08 38	-	-	9
10	08	-	-	10
11	08	-	-	11
12	-	-	-	12
13	08	-	-	13
14	08 38 54 ^A	-	-	14
15	08 38	-	-	15
16	08 38	-	-	16
17	08 38	-	-	17
18	08 38	-	-	18
19	08 38	-	-	19
20	08 38 _B	-	-	20
21	08	-	-	21
22	-	-	-	22
23	-	-	-	23
0	08	-	-	0
1	08 _B	-	-	1

Am 24. und 31.12 Verkehr wie am Samstag.
Fahrpläne unter www.eswe-verkehr.de oder in der RMV-Auskunft abrufbar.

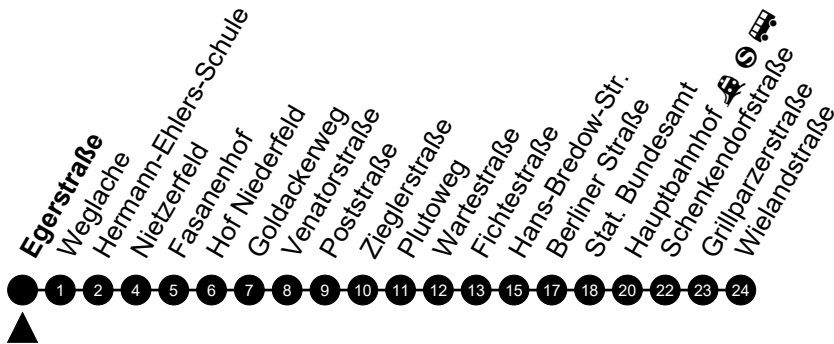
A = fährt bis Venatorstraße
S = an Schultagen

B = fährt bis Hauptbahnhof



37

Egerstraße Richtung: Wielandstraße



🕒	Montag - Freitag	Samstag	Sonn-/Feiertag	🕒
4	-	-	-	4
5	-	-	-	5
6	-	-	-	6
7	-	-	-	7
8	57 _A	-	-	8
9	-	-	-	9
10	31	-	-	10
11	31	-	-	11
12	31	-	-	12
13	21 _S _B	-	-	13
14	11 _S _B	-	-	14
15	11 _S _B 41 _S _A 46 _B	-	-	15
16	16 _B 46 _B	-	-	16
17	16 _B 46 _B	-	-	17
18	16 _B	-	-	18
19	-	-	-	19
20	-	-	-	20
21	-	-	-	21
22	-	-	-	22
23	-	-	-	23

Am 24. und 31.12 Verkehr wie am Samstag.
 Fahrpläne unter www.eswe-verkehr.de oder in der RMV-Auskunft abrufbar.

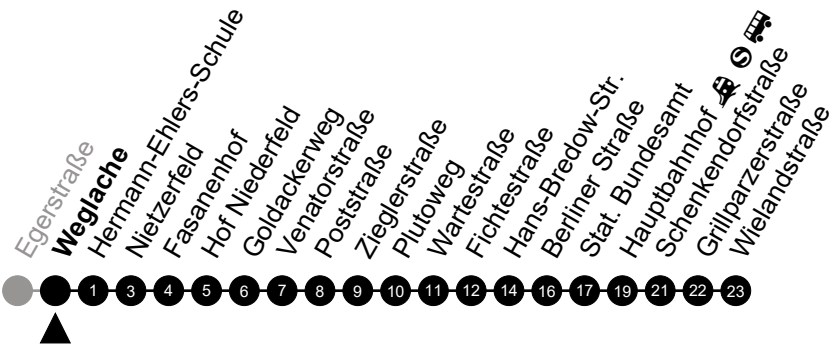
A = fährt bis Venatorstraße
S = an Schultagen

B = fährt bis Hauptbahnhof



37

Weglache Richtung: Wielandstraße



🕒	Montag - Freitag	Samstag	Sonn-/Feiertag	🕒
4	-	-	-	4
5	-	-	-	5
6	-	-	-	6
7	-	-	-	7
8	58 _A	-	-	8
9	-	-	-	9
10	32	-	-	10
11	32	-	-	11
12	32	-	-	12
13	22 _S 22 _B	-	-	13
14	12 _S 12 _B	-	-	14
15	12 _S 12 _B 42 _S 42 _A 47 _B	-	-	15
16	17 _B 47 _B	-	-	16
17	17 _B 47 _B	-	-	17
18	17 _B	-	-	18
19	-	-	-	19
20	-	-	-	20
21	-	-	-	21
22	-	-	-	22
23	-	-	-	23

Am 24. und 31.12 Verkehr wie am Samstag.
Fahrpläne unter www.eswe-verkehr.de oder in der RMV-Auskunft abrufbar.


A = fährt bis Venatorstraße
S = an Schultagen

B = fährt bis Hauptbahnhof



37

Hermann-Ehlers-Schule Richtung: Wielandstraße



🕒	Montag - Freitag	Samstag	Sonn-/Feiertag	🕒
4	-	-	-	4
5	-	-	-	5
6	-	-	-	6
7	-	-	-	7
8	-	-	-	8
9	00 _A	-	-	9
10	34	-	-	10
11	34	-	-	11
12	34	-	-	12
13	24 _S	-	-	13
14	14 _S	-	-	14
15	14 _S 44 _A 49 _B	-	-	15
16	19 _B 49 _B	-	-	16
17	19 _B 49 _B	-	-	17
18	19 _B	-	-	18
19	-	-	-	19
20	-	-	-	20
21	-	-	-	21
22	-	-	-	22
23	-	-	-	23

Am 24. und 31.12 Verkehr wie am Samstag.
 Fahrpläne unter www.eswe-verkehr.de oder in der RMV-Auskunft abrufbar.

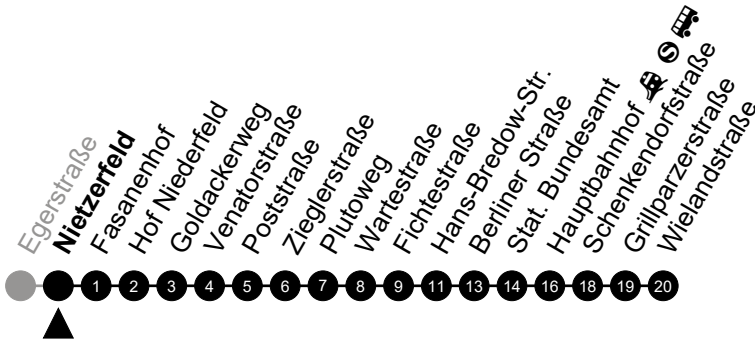
A = fährt bis Venatorstraße
 S = an Schultagen

B = fährt bis Hauptbahnhof



37

Nietzerfeld Richtung: Wielandstraße



🕒	Montag - Freitag	Samstag	Sonn-/Feiertag	🕒
4	-	-	-	4
5	-	-	-	5
6	-	-	-	6
7	-	-	-	7
8	-	-	-	8
9	01 _A	-	-	9
10	35	-	-	10
11	35	-	-	11
12	35	-	-	12
13	25 _S	-	-	13
14	15 _S	-	-	14
15	15 _S 45 _A 50 _B	-	-	15
16	20 _B 50 _B	-	-	16
17	20 _B 50 _B	-	-	17
18	20 _B	-	-	18
19	-	-	-	19
20	-	-	-	20
21	-	-	-	21
22	-	-	-	22
23	-	-	-	23

Am 24. und 31.12 Verkehr wie am Samstag.
Fahrpläne unter www.eswe-verkehr.de oder in der RMV-Auskunft abrufbar.

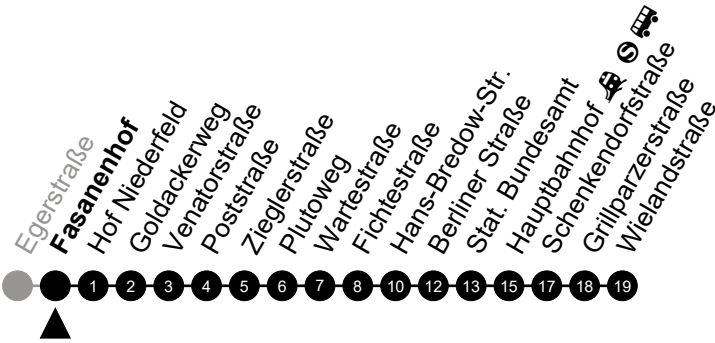
A = fährt bis Venatorstraße
S = an Schultagen

B = fährt bis Hauptbahnhof



37

Fasanenhof Richtung: Wielandstraße



🕒	Montag - Freitag	Samstag	Sonn-/Feiertag	🕒
4	-	-	-	4
5	-	-	-	5
6	-	-	-	6
7	-	-	-	7
8	-	-	-	8
9	02 _A	-	-	9
10	36	-	-	10
11	36	-	-	11
12	36	-	-	12
13	26 _S	-	-	13
14	16 _S	-	-	14
15	16 _S 46 _A 51 _B	-	-	15
16	21 _B 51 _B	-	-	16
17	21 _B 51 _B	-	-	17
18	21 _B	-	-	18
19	-	-	-	19
20	-	-	-	20
21	-	-	-	21
22	-	-	-	22
23	-	-	-	23

Am 24. und 31.12 Verkehr wie am Samstag.
 Fahrpläne unter www.eswe-verkehr.de oder in der RMV-Auskunft abrufbar.

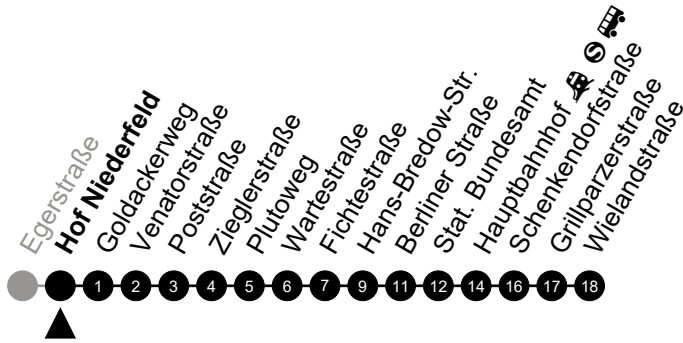
A = fährt bis Venatorstraße
S = an Schultagen

B = fährt bis Hauptbahnhof



37

Hof Niederfeld Richtung: Wielandstraße



🕒	Montag - Freitag	Samstag	Sonn-/Feiertag	🕒
4	-	-	-	4
5	-	-	-	5
6	-	-	-	6
7	-	-	-	7
8	-	-	-	8
9	03 _A	-	-	9
10	37	-	-	10
11	37	-	-	11
12	37	-	-	12
13	27 _B ^S	-	-	13
14	17 _B ^S	-	-	14
15	17 _B ^S 47 _A ^S 52 _B	-	-	15
16	22 _B 52 _B	-	-	16
17	22 _B 52 _B	-	-	17
18	22 _B	-	-	18
19	-	-	-	19
20	-	-	-	20
21	-	-	-	21
22	-	-	-	22
23	-	-	-	23

Am 24. und 31.12 Verkehr wie am Samstag.
Fahrpläne unter www.eswe-verkehr.de oder in der RMV-Auskunft abrufbar.

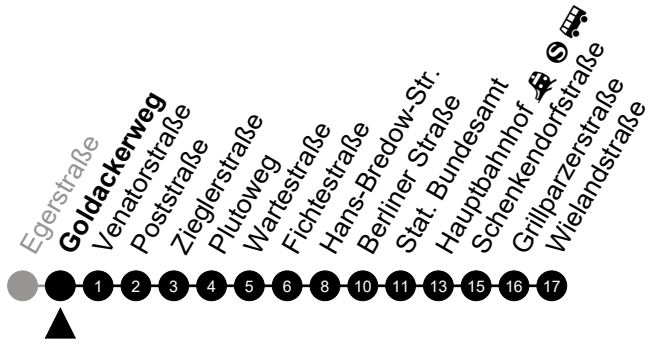
A = fährt bis Venatorstraße
S = an Schultagen

B = fährt bis Hauptbahnhof



37

Goldackerweg Richtung: Wielandstraße



🕒	Montag - Freitag	Samstag	Sonn-/Feiertag	🕒
4	-	-	-	4
5	-	-	-	5
6	-	-	-	6
7	-	-	-	7
8	-	-	-	8
9	04 _A	-	-	9
10	38	-	-	10
11	38	-	-	11
12	38	-	-	12
13	28 _S	-	-	13
14	18 _S	-	-	14
15	18 _S 48 _A 53 _B	-	-	15
16	23 _B 53 _B	-	-	16
17	23 _B 53 _B	-	-	17
18	23 _B	-	-	18
19	-	-	-	19
20	-	-	-	20
21	-	-	-	21
22	-	-	-	22
23	-	-	-	23

Am 24. und 31.12 Verkehr wie am Samstag.
Fahrpläne unter www.eswe-verkehr.de oder in der RMV-Auskunft abrufbar.

A = fährt bis Venatorstraße
S = an Schultagen

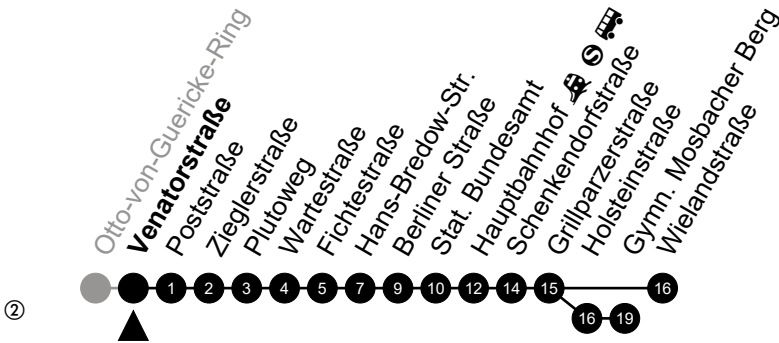
B = fährt bis Hauptbahnhof



37

Venatorstraße

Richtung: Wielandstraße/Gym. Mosbacher Berg



🕒	Montag - Freitag	Samstag	Sonn-/Feiertag	🕒
4	24 _A	-	-	4
5	09 _A 39	-	-	5
6	09 24 _A 39 49 59	-	-	6
7	09 19 29 30 ^S ② 34 ^S 39 54	-	-	7
8	09 24 _A 39 54 _A	09	-	8
9	09 39	09	-	9
10	09 39	09	-	10
11	09 39	09	09	11
12	09 39	09	09	12
13	09 29 ^S _A 39	09	09	13
14	09 19 ^S _A 39	09	09	14
15	09 19 ^S _A 39 54 _A	09	09	15
16	09 24 _A 39 54 _A	09	09	16
17	09 24 _A 39 54 _A	09	09	17
18	09 24 _A 39 54 _A	09	09	18
19	09 24 _A 39 54 _A	09	09	19
20	09 24 _A 39 _A 54 _A	09	09	20
21	09	09	09	21
22	09	09	09	22
23	09	09	09	23
0	09	09	09	0
1	09 _A	-	-	1

Am 24. und 31.12 Verkehr wie am Samstag.

Fahrpläne unter www.eswe-verkehr.de oder in der RMV-Auskunft abrufbar.

A = fährt bis Hauptbahnhof

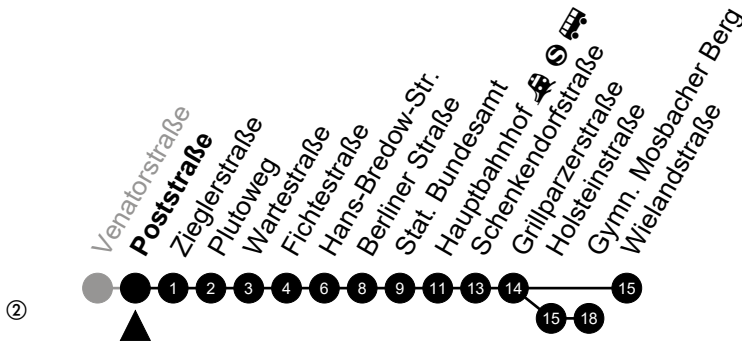
S = an Schultagen



37

Poststraße

Richtung: Wielandstraße/Gym. Mosbacher Berg



🕒	Montag - Freitag	Samstag	Sonn-/Feiertag	🕒
4	25 _A	-	-	4
5	10 _A 40	-	-	5
6	10 25 _A 40 50	-	-	6
7	00 10 20 30 31 ^S 35 ^S 40 55	-	-	7
8	10 25 _A 40 55 _A	10	-	8
9	10 40	10	-	9
10	10 40	10	-	10
11	10 40	10	10	11
12	10 40	10	10	12
13	10 30 _A ^S 40	10	10	13
14	10 20 _A ^S 40	10	10	14
15	10 20 _A ^S 40 55 _A	10	10	15
16	10 25 _A 40 55 _A	10	10	16
17	10 25 _A 40 55 _A	10	10	17
18	10 25 _A 40 55 _A	10	10	18
19	10 25 _A 40 55 _A	10	10	19
20	10 25 _A 40 _A 55 _A	10	10	20
21	10	10	10	21
22	10	10	10	22
23	10	10	10	23
0	10	10	10	0
1	10 _A	-	-	1

Am 24. und 31.12 Verkehr wie am Samstag.

Fahrpläne unter www.eswe-verkehr.de oder in der RMV-Auskunft abrufbar.

A = fährt bis Hauptbahnhof

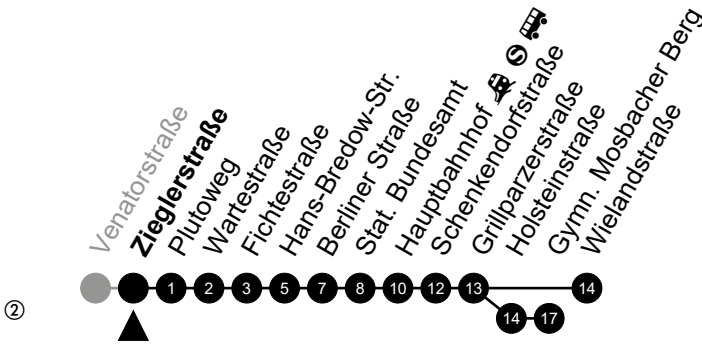
S = an Schultagen



37

Zieglerstraße

Richtung: Wielandstraße/Gym. Mosbacher Berg



🕒	Montag - Freitag	Samstag	Sonn-/Feiertag	🕒
4	26 _A	-	-	4
5	11 _A 41	-	-	5
6	11 26 _A 41 51	-	-	6
7	01 11 21 31 32 ^S 36 ^S 41 56	-	-	7
8	11 26 _A 41 56 _A	11	-	8
9	11 41	11	-	9
10	11 41	11	-	10
11	11 41	11	11	11
12	11 41	11	11	12
13	11 31 _A ^S 41	11	11	13
14	11 21 _A ^S 41	11	11	14
15	11 21 _A ^S 41 56 _A	11	11	15
16	11 26 _A 41 56 _A	11	11	16
17	11 26 _A 41 56 _A	11	11	17
18	11 26 _A 41 56 _A	11	11	18
19	11 26 _A 41 56 _A	11	11	19
20	11 26 _A 41 _A 56 _A	11	11	20
21	11	11	11	21
22	11	11	11	22
23	11	11	11	23
0	11	11	11	0
1	11 _A	-	-	1

Am 24. und 31.12 Verkehr wie am Samstag.

Fahrpläne unter www.eswe-verkehr.de oder in der RMV-Auskunft abrufbar.

A = fährt bis Hauptbahnhof

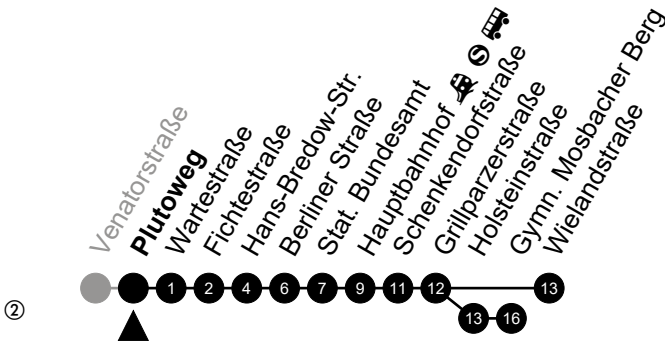
S = an Schultagen



37

Plutoweg

Richtung: Wielandstraße/Gym. Mosbacher Berg



🕒	Montag - Freitag	Samstag	Sonn-/Feiertag	🕒
4	27 _A	-	-	4
5	12 _A 42	-	-	5
6	12 27 _A 42 52 59 _A	-	-	6
7	02 12 20 ^S 22 32 33 ^S 37 ^S 42 57	-	-	7
8	12 27 _A 42 57 _A	12	-	8
9	12 42	12	-	9
10	12 42	12	-	10
11	12 42	12	12	11
12	12 42	12	12	12
13	12 32 _A 42	12	12	13
14	12 22 _A 42	12	12	14
15	12 22 _A 42 57 _A	12	12	15
16	12 27 _A 42 57 _A	12	12	16
17	12 27 _A 42 57 _A	12	12	17
18	12 27 _A 42 57 _A	12	12	18
19	12 27 _A 42 57 _A	12	12	19
20	12 17 _A 27 _A 42 _A 57 _A	12	12	20
21	12	12	12	21
22	12	12	12	22
23	12	12	12	23
0	12	12	12	0
1	12 _A	-	-	1

Am 24. und 31.12 Verkehr wie am Samstag.

Fahrpläne unter www.eswe-verkehr.de oder in der RMV-Auskunft abrufbar.

A = fährt bis Hauptbahnhof

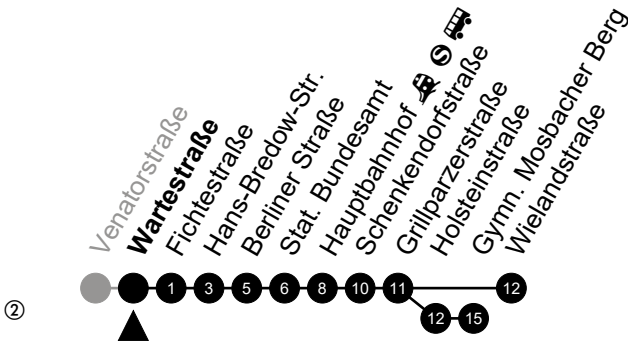
S = an Schultagen



37

Wartestraße

Richtung: Wielandstraße/Gym. Mosbacher Berg



🕒	Montag - Freitag	Samstag	Sonn-/Feiertag	🕒
4	28 _A	-	-	4
5	13 _A 43	-	-	5
6	13 28 _A 43 53	-	-	6
7	00 _A 03 13 21 ^S 23 33 34 ^S 38 ^S 43 58	-	-	7
8	13 28 _A 43 58 _A	13	-	8
9	13 43	13	-	9
10	13 43	13	-	10
11	13 43	13	13	11
12	13 43	13	13	12
13	13 33 _A 43	13	13	13
14	13 23 _A 43	13	13	14
15	13 23 _A 43 58 _A	13	13	15
16	13 28 _A 43 58 _A	13	13	16
17	13 28 _A 43 58 _A	13	13	17
18	13 28 _A 43 58 _A	13	13	18
19	13 28 _A 43 58 _A	13	13	19
20	13 18 _A 28 _A 43 _A 58 _A	13	13	20
21	13	13	13	21
22	13	13	13	22
23	13	13	13	23
0	13	13	13	0
1	13 _A	-	-	1

Am 24. und 31.12 Verkehr wie am Samstag.

Fahrpläne unter www.eswe-verkehr.de oder in der RMV-Auskunft abrufbar.

A = fährt bis Hauptbahnhof

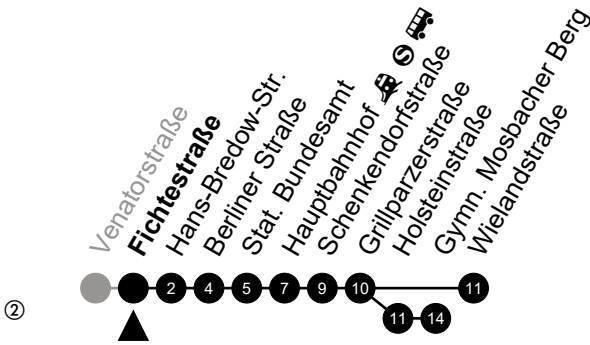
S = an Schultagen



37

Fichtestraße

Richtung: Wielandstraße/Gym. Mosbacher Berg



🕒	Montag - Freitag	Samstag	Sonn-/Feiertag	🕒
4	29 _A	-	-	4
5	14 _A 44	-	-	5
6	14 29 _A 44 54	-	-	6
7	01 _A 04 14 22 ^S 24 34 35 ^S 39 ^S 44 59	-	-	7
8	14 29 _A 44 59 _A	14	-	8
9	14 44	14	-	9
10	14 44	14	-	10
11	14 44	14	14	11
12	14 44	14	14	12
13	14 34 ^S _A 44	14	14	13
14	14 24 ^S _A 44	14	14	14
15	14 24 ^S _A 44 59 _A	14	14	15
16	14 29 _A 44 59 _A	14	14	16
17	14 29 _A 44 59 _A	14	14	17
18	14 29 _A 44 59 _A	14	14	18
19	14 29 _A 44 59 _A	14	14	19
20	14 19 _A 29 _A 44 _A 59 _A	14	14	20
21	14	14	14	21
22	14	14	14	22
23	14	14	14	23
0	14	14	14	0
1	14 _A	-	-	1

Am 24. und 31.12 Verkehr wie am Samstag.

Fahrpläne unter www.eswe-verkehr.de oder in der RMV-Auskunft abrufbar.

A = fährt bis Hauptbahnhof

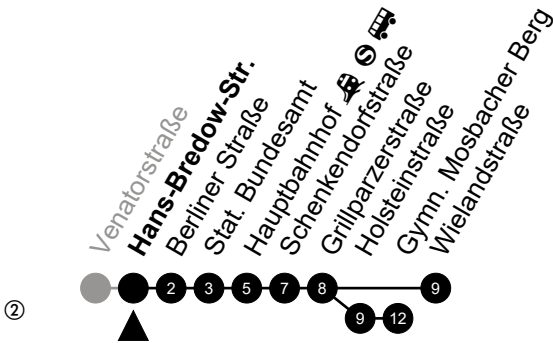
S = an Schultagen



37

Hans-Bredow-Str.

Richtung: Wielandstraße/Gym. Mosbacher Berg



🕒	Montag - Freitag	Samstag	Sonn-/Feiertag	🕒
4	31 _A	-	-	4
5	16 _A 46	-	-	5
6	16 31 _A 46 56	-	-	6
7	03 _A 06 16 24 ^S 26 36 37 ^S 41 ^S 46	-	-	7
8	01 16 31 _A 46	16	-	8
9	01 _A 16 46	16	-	9
10	16 46	16	-	10
11	16 46	16	16	11
12	16 46	16	16	12
13	16 36 ^S _A 46	16	16	13
14	16 26 ^S _A 46	16	16	14
15	16 26 ^S _A 46	16	16	15
16	01 _A 16 31 _A 46	16	16	16
17	01 _A 16 31 _A 46	16	16	17
18	01 _A 16 31 _A 46	16	16	18
19	01 _A 16 31 _A 46	16	16	19
20	01 _A 16 21 _A 31 _A 46 _A	16	16	20
21	01 _A 16	16	16	21
22	16	16	16	22
23	16	16	16	23
0	16	16	16	0
1	16 _A	-	-	1

Am 24. und 31.12 Verkehr wie am Samstag.

Fahrpläne unter www.eswe-verkehr.de oder in der RMV-Auskunft abrufbar.

A = fährt bis Hauptbahnhof

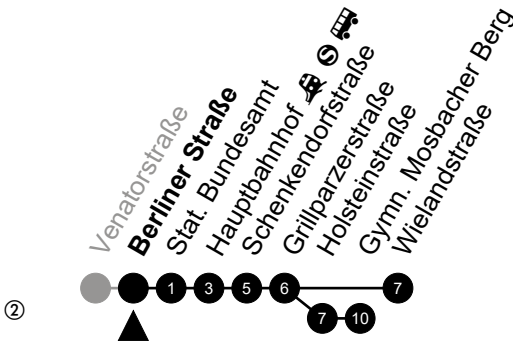
S = an Schultagen



37

Berliner Straße

Richtung: WielandstraßeGym. Mosbacher Berg



🕒	Montag - Freitag	Samstag	Sonn-/Feiertag	🕒
4	33 _A	-	-	4
5	18 _A 48	-	-	5
6	18 33 _A 48 58	-	-	6
7	05 _A 08 18 26 ^S 28 38 39 ^S 43 ^S 48	-	-	7
8	03 18 33 _A 48	18	-	8
9	03 _A 18 48	18	-	9
10	18 48	18	-	10
11	18 48	18	18	11
12	18 48	18	18	12
13	18 38 _A ^S 48	18	18	13
14	18 28 _A ^S 48	18	18	14
15	18 28 _A ^S 48	18	18	15
16	03 _A 18 33 _A 48	18	18	16
17	03 _A 18 33 _A 48	18	18	17
18	03 _A 18 33 _A 48	18	18	18
19	03 _A 18 33 _A 48	18	18	19
20	03 _A 18 23 _A 33 _A 48 _A	18	18	20
21	03 _A 18	18	18	21
22	18	18	18	22
23	18	18	18	23
0	18	18	18	0
1	18 _A	-	-	1

Am 24. und 31.12 Verkehr wie am Samstag.

Fahrpläne unter www.eswe-verkehr.de oder in der RMV-Auskunft abrufbar.

A = fährt bis Hauptbahnhof

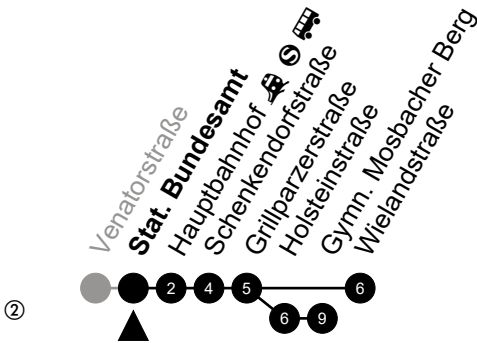
S = an Schultagen



37

Stat. Bundesamt

Richtung: Wielandstraße/Gym. Mosbacher Berg



🕒	Montag - Freitag	Samstag	Sonn-/Feiertag	🕒
4	34 _A	-	-	4
5	19 _A 49	-	-	5
6	19 34 _A 49 59	-	-	6
7	06 _A 09 19 27 ^S 29 39 40 ^S 44 ^S 49	-	-	7
8	04 19 34 _A 49	19	-	8
9	04 _A 19 49	19	-	9
10	19 49	19	-	10
11	19 49	19	19	11
12	19 49	19	19	12
13	19 39 ^S _A 49	19	19	13
14	19 29 ^S _A 49	19	19	14
15	19 29 ^S _A 49	19	19	15
16	04 _A 19 34 _A 49	19	19	16
17	04 _A 19 34 _A 49	19	19	17
18	04 _A 19 34 _A 49	19	19	18
19	04 _A 19 34 _A 49	19	19	19
20	04 _A 19 24 _A 34 _A 49 _A	19	19	20
21	04 _A 19	19	19	21
22	19	19	19	22
23	19	19	19	23
0	19	19	19	0
1	19 _A	-	-	1

Am 24. und 31.12 Verkehr wie am Samstag.
 Fahrpläne unter www.eswe-verkehr.de oder in der RMV-Auskunft abrufbar.

A = fährt bis Hauptbahnhof

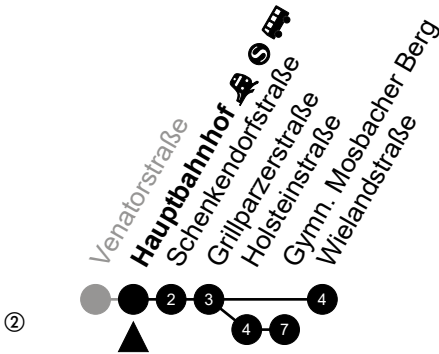
S = an Schultagen



37

Hauptbahnhof

Richtung: Wielandstraße/Gym. Mosbacher Berg



🕒	Montag - Freitag	Samstag	Sonn-/Feiertag	🕒
4	-	-	-	4
5	51	-	-	5
6	21 51	-	-	6
7	01 11 21 29 ^S 31 37 ^S 41 42 ^S 46 ^S 51	21	-	7
8	06 21 51	21	41	8
9	21 51	21	41	9
10	21 51	21	21	10
11	21 51	21	21	11
12	21 51	21	21	12
13	21 51	21	21	13
14	21 51	21	21	14
15	21 51	21	21	15
16	21 51	21	21	16
17	21 51	21	21	17
18	21 51	21	21	18
19	21 51	21	21	19
20	21	21	21	20
21	21	21	21	21
22	21	21	21	22
23	21	21	21	23
0	21	21	21	0

Am 24. und 31.12 Verkehr wie am Samstag.

Fahrpläne unter www.eswe-verkehr.de oder in der RMV-Auskunft abrufbar.

S = an Schultagen



37

Schenkendorfstraße

Richtung: Wielandstraße/Gym. Mosbacher Berg



②

🕒	Montag - Freitag	Samstag	Sonn-/Feiertag	🕒
4	-	-	-	4
5	53	-	-	5
6	23 53	-	-	6
7	03 13 23 31 ^S 33 39 ^S 43 44 ^S 48 ^S 53	23	-	7
8	08 23 53	23	43	8
9	23 53	23	43	9
10	23 53	23	23	10
11	23 53	23	23	11
12	23 53	23	23	12
13	23 53	23	23	13
14	23 53	23	23	14
15	23 53	23	23	15
16	23 53	23	23	16
17	23 53	23	23	17
18	23 53	23	23	18
19	23 53	23	23	19
20	23	23	23	20
21	23	23	23	21
22	23	23	23	22
23	23	23	23	23
0	23	23	23	0

Am 24. und 31.12 Verkehr wie am Samstag.
 Fahrpläne unter www.eswe-verkehr.de oder in der RMV-Auskunft abrufbar.

S = an Schultagen



37

Grillparzerstraße

Richtung: Wielandstraße/Gym. Mosbacher Berg



②

🕒	Montag - Freitag	Samstag	Sonn-/Feiertag	🕒
4	-	-	-	4
5	54	-	-	5
6	24 54	-	-	6
7	04 14 24 32 ^S 34 40 ^S 44 45 ^S 49 ^S 54	24	-	7
8	09 24 54	24	44	8
9	24 54	24	44	9
10	24 54	24	24	10
11	24 54	24	24	11
12	24 54	24	24	12
13	24 54	24	24	13
14	24 54	24	24	14
15	24 54	24	24	15
16	24 54	24	24	16
17	24 54	24	24	17
18	24 54	24	24	18
19	24 54	24	24	19
20	24	24	24	20
21	24	24	24	21
22	24	24	24	22
23	24	24	24	23
0	24	24	24	0

Am 24. und 31.12 Verkehr wie am Samstag.
 Fahrpläne unter www.eswe-verkehr.de oder in der RMV-Auskunft abrufbar.


S = an Schultagen



37

Holsteinstraße

Richtung: Gymn. Mosbacher Berg



🕒	Montag - Freitag	Samstag	Sonn-/Feiertag	🕒
4	-	-	-	4
5	-	-	-	5
6	-	-	-	6
7	33 ^S 41 ^S 46 ^S	-	-	7
8	-	-	-	8
9	-	-	-	9
10	-	-	-	10
11	-	-	-	11
12	-	-	-	12
13	-	-	-	13
14	-	-	-	14
15	-	-	-	15
16	-	-	-	16
17	-	-	-	17
18	-	-	-	18
19	-	-	-	19
20	-	-	-	20
21	-	-	-	21
22	-	-	-	22
23	-	-	-	23

Am 24. und 31.12 Verkehr wie am Samstag.
 Fahrpläne unter www.eswe-verkehr.de oder in der RMV-Auskunft abrufbar.

S = an Schultagen