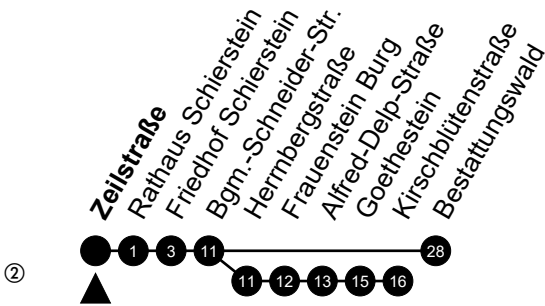




AST 24

Zeilstraße

Richtung: Kirschblütenstraße/Bestattungswald



🕒	Montag - Freitag	Samstag	Sonn-/Feiertag	🕒
4	-	-	-	4
5	-	-	-	5
6	-	-	-	6
7	-	-	-	7
8	-	-	-	8
9	22 ¹ _C	22 _C	-	9
10	22 ¹ _C	22 _C	-	10
11	-	-	-	11
12	35 ^S _C ②	-	-	12
13	20 ^S _C ②	-	-	13
14	22 ¹ _C	22 _C	-	14
15	22 ¹ _C	22 _C	-	15
16	-	-	-	16
17	-	22 _A	-	17
18	-	-	-	18
19	-	-	-	19
20	-	-	-	20
21	-	-	-	21
22	-	-	-	22
23	-	-	-	23

Am 24. und 31.12 Verkehr wie am Samstag.

Fahrpläne unter www.eswe-verkehr.de oder in der RMV-Auskunft abrufbar.

1 = nur mittwochs

A = Anmeldung bis zu 45 Min. vor Abfahrt unter Tel.: 0611-45022 450; verkehrt nur während der Sommerzeit

C = Anmeldung bis zu 45 Min. vor Abfahrt unter Tel.: 0611-45022 450

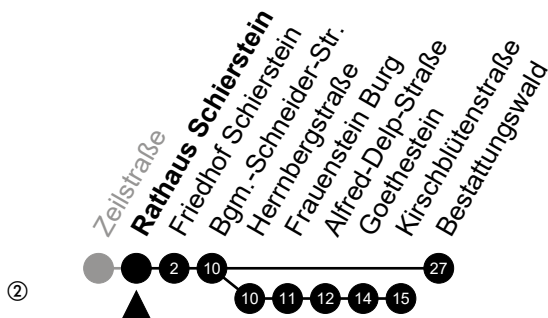
S = an Schultagen



AST 24

Rathaus Schierstein

Richtung: Kirschblütenstraße/Bestattungswald



🕒	Montag - Freitag	Samstag	Sonn-/Feiertag	🕒
4	-	-	-	4
5	-	-	-	5
6	-	-	-	6
7	-	-	-	7
8	-	-	-	8
9	23 ¹ _C	23 _C	-	9
10	23 ¹ _C	23 _C	-	10
11	-	-	-	11
12	36 ^S _C ②	-	-	12
13	21 ^S _C ②	-	-	13
14	23 ¹ _C	23 _C	-	14
15	23 ¹ _C	23 _C	-	15
16	-	-	-	16
17	-	23 _A	-	17
18	-	-	-	18
19	-	-	-	19
20	-	-	-	20
21	-	-	-	21
22	-	-	-	22
23	-	-	-	23

Am 24. und 31.12 Verkehr wie am Samstag.

Fahrpläne unter www.eswe-verkehr.de oder in der RMV-Auskunft abrufbar.

1 = nur mittwochs

A = Anmeldung bis zu 45 Min. vor Abfahrt unter Tel.: 0611-45022 450; verkehrt nur während der Sommerzeit

C = Anmeldung bis zu 45 Min. vor Abfahrt unter Tel.: 0611-45022 450

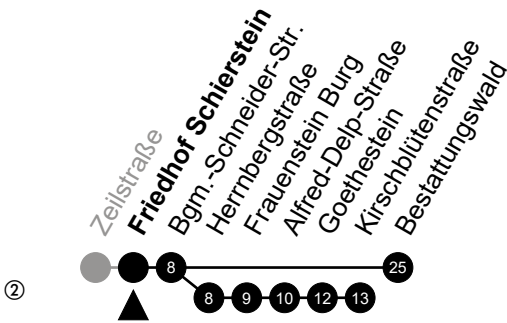
S = an Schultagen



AST 24

Friedhof Schierstein

Richtung: Kirschblütenstraße/Bestattungswald



🕒	Montag - Freitag	Samstag	Sonn-/Feiertag	🕒
4	-	-	-	4
5	-	-	-	5
6	-	-	-	6
7	-	-	-	7
8	-	-	-	8
9	25 ¹ _C	25 _C	-	9
10	25 ¹ _C	25 _C	-	10
11	-	-	-	11
12	38 ^S _C ②	-	-	12
13	23 ^S _C ②	-	-	13
14	25 ¹ _C	25 _C	-	14
15	25 ¹ _C	25 _C	-	15
16	-	-	-	16
17	-	25 _A	-	17
18	-	-	-	18
19	-	-	-	19
20	-	-	-	20
21	-	-	-	21
22	-	-	-	22
23	-	-	-	23

Am 24. und 31.12 Verkehr wie am Samstag.

Fahrpläne unter www.eswe-verkehr.de oder in der RMV-Auskunft abrufbar.

1 = nur mittwochs

A = Anmeldung bis zu 45 Min. vor Abfahrt unter Tel.: 0611-45022 450; verkehrt nur während der Sommerzeit

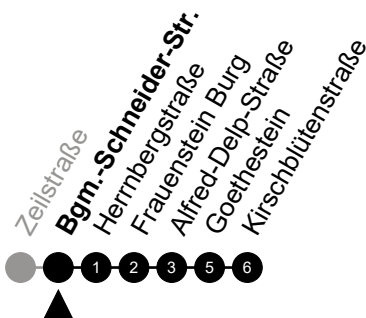
C = Anmeldung bis zu 45 Min. vor Abfahrt unter Tel.: 0611-45022 450

S = an Schultagen



AST 24

Bgm.-Schneider-Str.
 Richtung: Kirschblütenstraße



🕒	Montag - Freitag	Samstag	Sonn-/Feiertag	🕒
4	-	-	-	4
5	-	-	-	5
6	-	-	-	6
7	-	-	-	7
8	-	-	-	8
9	-	-	-	9
10	-	-	-	10
11	-	-	-	11
12	45 ^S _C	-	-	12
13	30 ^S _C	-	-	13
14	-	-	-	14
15	-	-	-	15
16	-	-	-	16
17	-	-	-	17
18	-	-	-	18
19	-	-	-	19
20	-	-	-	20
21	-	-	-	21
22	-	-	-	22
23	-	-	-	23


Am 24. und 31.12 Verkehr wie am Samstag.
 Fahrpläne unter www.eswe-verkehr.de oder in der RMV-Auskunft abrufbar.

C = Anmeldung bis zu 45 Min. vor Abfahrt unter Tel.: 0611-45022 450
 S = an Schultagen



AST 24

Bgm.-Schneider-Str.
 Richtung: Bestattungswald



🕒	Montag - Freitag	Samstag	Sonn-/Feiertag	🕒
4	-	-	-	4
5	-	-	-	5
6	-	-	-	6
7	-	-	-	7
8	-	-	-	8
9	40 ¹ _C	40 _C	-	9
10	40 ¹ _C	40 _C	-	10
11	-	-	-	11
12	-	-	-	12
13	-	-	-	13
14	40 ¹ _C	40 _C	-	14
15	40 ¹ _C	40 _C	-	15
16	-	-	-	16
17	-	40 _A	-	17
18	-	-	-	18
19	-	-	-	19
20	-	-	-	20
21	-	-	-	21
22	-	-	-	22
23	-	-	-	23

Am 24. und 31.12 Verkehr wie am Samstag.
 Fahrpläne unter www.eswe-verkehr.de oder in der RMV-Auskunft abrufbar.

1 = nur mittwochs

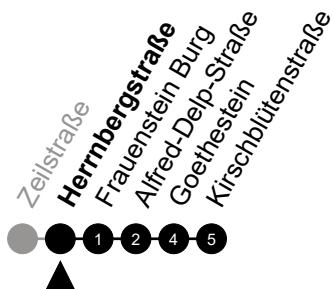
A = Anmeldung bis zu 45 Min. vor Abfahrt unter Tel.: 0611-45022 450; verkehrt nur während der Sommerzeit

C = Anmeldung bis zu 45 Min. vor Abfahrt unter Tel.: 0611-45022 450



AST 24

Herrnbergstraße Richtung: Kirschblütenstraße



🕒	Montag - Freitag	Samstag	Sonn-/Feiertag	🕒
4	-	-	-	4
5	-	-	-	5
6	-	-	-	6
7	-	-	-	7
8	-	-	-	8
9	-	-	-	9
10	-	-	-	10
11	-	-	-	11
12	46 ^S _C	-	-	12
13	31 ^S _C	-	-	13
14	-	-	-	14
15	-	-	-	15
16	-	-	-	16
17	-	-	-	17
18	-	-	-	18
19	-	-	-	19
20	-	-	-	20
21	-	-	-	21
22	-	-	-	22
23	-	-	-	23

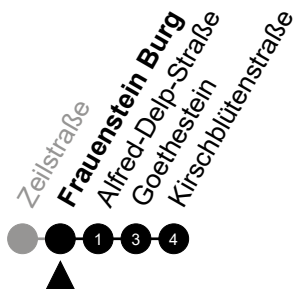
Am 24. und 31.12 Verkehr wie am Samstag.
Fahrpläne unter www.eswe-verkehr.de oder in der RMV-Auskunft abrufbar.

C = Anmeldung bis zu 45 Min. vor Abfahrt unter Tel.: 0611-45022 450
S = an Schultagen



AST 24

Frauenstein Burg Richtung: Kirschblütenstraße



🕒	Montag - Freitag	Samstag	Sonn-/Feiertag	🕒
4	-	-	-	4
5	-	-	-	5
6	-	-	-	6
7	-	-	-	7
8	-	-	-	8
9	-	-	-	9
10	-	-	-	10
11	-	-	-	11
12	47 ^S	-	-	12
13	32 ^S _C	-	-	13
14	-	-	-	14
15	-	-	-	15
16	-	-	-	16
17	-	-	-	17
18	-	-	-	18
19	-	-	-	19
20	-	-	-	20
21	-	-	-	21
22	-	-	-	22
23	-	-	-	23

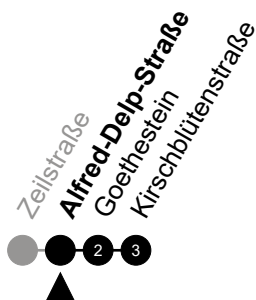
Am 24. und 31.12 Verkehr wie am Samstag.
 Fahrpläne unter www.eswe-verkehr.de oder in der RMV-Auskunft abrufbar.

C = Anmeldung bis zu 45 Min. vor Abfahrt unter Tel.: 0611-45022 450
 S = an Schultagen



AST 24

Alfred-Delp-Straße Richtung: Kirschblütenstraße



🕒	Montag - Freitag	Samstag	Sonn-/Feiertag	🕒
4	-	-	-	4
5	-	-	-	5
6	-	-	-	6
7	-	-	-	7
8	-	-	-	8
9	-	-	-	9
10	-	-	-	10
11	-	-	-	11
12	48 ^S _C	-	-	12
13	33 ^S _C	-	-	13
14	-	-	-	14
15	-	-	-	15
16	-	-	-	16
17	-	-	-	17
18	-	-	-	18
19	-	-	-	19
20	-	-	-	20
21	-	-	-	21
22	-	-	-	22
23	-	-	-	23

Am 24. und 31.12 Verkehr wie am Samstag.
 Fahrpläne unter www.eswe-verkehr.de oder in der RMV-Auskunft abrufbar.

C = Anmeldung bis zu 45 Min. vor Abfahrt unter Tel.: 0611-45022 450

S = an Schultagen



AST 24

Goethestein

Richtung: Kirschblütenstraße



🕒	Montag - Freitag	Samstag	Sonn-/Feiertag	🕒
4	-	-	-	4
5	-	-	-	5
6	-	-	-	6
7	-	-	-	7
8	-	-	-	8
9	-	-	-	9
10	-	-	-	10
11	-	-	-	11
12	50 ^S	-	-	12
13	35 ^S _C	-	-	13
14	-	-	-	14
15	-	-	-	15
16	-	-	-	16
17	-	-	-	17
18	-	-	-	18
19	-	-	-	19
20	-	-	-	20
21	-	-	-	21
22	-	-	-	22
23	-	-	-	23

Am 24. und 31.12 Verkehr wie am Samstag.

Fahrpläne unter www.eswe-verkehr.de oder in der RMV-Auskunft abrufbar.

C = Anmeldung bis zu 45 Min. vor Abfahrt unter Tel.: 0611-45022 450

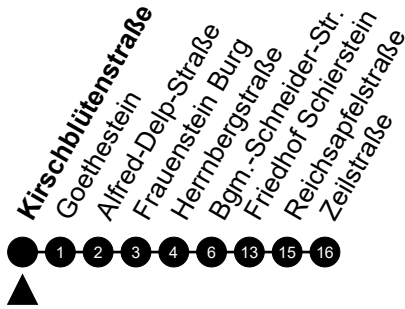
S = an Schultagen



AST 24

Kirschblütenstraße

Richtung: Zeilstraße



🕒	Montag - Freitag	Samstag	Sonn-/Feiertag	🕒
4	-	-	-	4
5	-	-	-	5
6	-	-	-	6
7	09 ^S _C 54 ^S _C	-	-	7
8	-	-	-	8
9	-	-	-	9
10	-	-	-	10
11	-	-	-	11
12	-	-	-	12
13	-	-	-	13
14	-	-	-	14
15	-	-	-	15
16	-	-	-	16
17	-	-	-	17
18	-	-	-	18
19	-	-	-	19
20	-	-	-	20
21	-	-	-	21
22	-	-	-	22
23	-	-	-	23

Am 24. und 31.12 Verkehr wie am Samstag.

Fahrpläne unter www.eswe-verkehr.de oder in der RMV-Auskunft abrufbar.

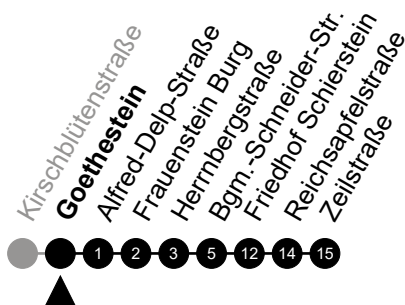
C = Anmeldung bis zu 45 Min. vor Abfahrt unter Tel.: 0611-45022 450

S = an Schultagen



AST 24

Goethestein Richtung: Zeilstraße



🕒	Montag - Freitag	Samstag	Sonn-/Feiertag	🕒
4	-	-	-	4
5	-	-	-	5
6	-	-	-	6
7	10 ^S 55 ^C	-	-	7
8	-	-	-	8
9	-	-	-	9
10	-	-	-	10
11	-	-	-	11
12	-	-	-	12
13	-	-	-	13
14	-	-	-	14
15	-	-	-	15
16	-	-	-	16
17	-	-	-	17
18	-	-	-	18
19	-	-	-	19
20	-	-	-	20
21	-	-	-	21
22	-	-	-	22
23	-	-	-	23

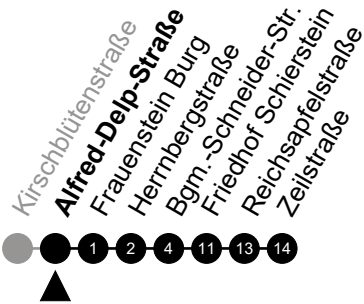
Am 24. und 31.12 Verkehr wie am Samstag.
 Fahrpläne unter www.eswe-verkehr.de oder in der RMV-Auskunft abrufbar.

C = Anmeldung bis zu 45 Min. vor Abfahrt unter Tel.: 0611-45022 450
 S = an Schultagen



AST 24

Alfred-Delp-Straße Richtung: Zeilstraße



🕒	Montag - Freitag	Samstag	Sonn-/Feiertag	🕒
4	-	-	-	4
5	-	-	-	5
6	-	-	-	6
7	11 ^S _C 56 ^S _C	-	-	7
8	-	-	-	8
9	-	-	-	9
10	-	-	-	10
11	-	-	-	11
12	-	-	-	12
13	-	-	-	13
14	-	-	-	14
15	-	-	-	15
16	-	-	-	16
17	-	-	-	17
18	-	-	-	18
19	-	-	-	19
20	-	-	-	20
21	-	-	-	21
22	-	-	-	22
23	-	-	-	23

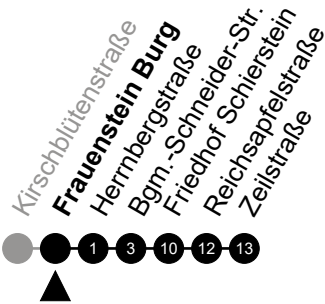
Am 24. und 31.12 Verkehr wie am Samstag.
 Fahrpläne unter www.eswe-verkehr.de oder in der RMV-Auskunft abrufbar.

C = Anmeldung bis zu 45 Min. vor Abfahrt unter Tel.: 0611-45022 450
 S = an Schultagen



AST 24

Frauenstein Burg Richtung: Zeilstraße



🕒	Montag - Freitag	Samstag	Sonn-/Feiertag	🕒
4	-	-	-	4
5	-	-	-	5
6	-	-	-	6
7	12 ^S 57 ^C	-	-	7
8	-	-	-	8
9	-	-	-	9
10	-	-	-	10
11	-	-	-	11
12	-	-	-	12
13	-	-	-	13
14	-	-	-	14
15	-	-	-	15
16	-	-	-	16
17	-	-	-	17
18	-	-	-	18
19	-	-	-	19
20	-	-	-	20
21	-	-	-	21
22	-	-	-	22
23	-	-	-	23

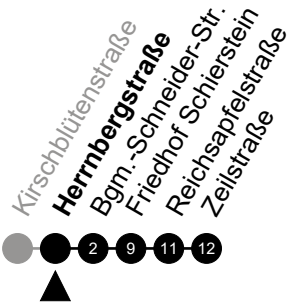
Am 24. und 31.12 Verkehr wie am Samstag.
 Fahrpläne unter www.eswe-verkehr.de oder in der RMV-Auskunft abrufbar.

C = Anmeldung bis zu 45 Min. vor Abfahrt unter Tel.: 0611-45022 450
 S = an Schultagen



AST 24

Herrnbergstraße Richtung: Zeilstraße



🕒	Montag - Freitag	Samstag	Sonn-/Feiertag	🕒
4	-	-	-	4
5	-	-	-	5
6	-	-	-	6
7	13 ^S _C 58 ^S _C	-	-	7
8	-	-	-	8
9	-	-	-	9
10	-	-	-	10
11	-	-	-	11
12	-	-	-	12
13	-	-	-	13
14	-	-	-	14
15	-	-	-	15
16	-	-	-	16
17	-	-	-	17
18	-	-	-	18
19	-	-	-	19
20	-	-	-	20
21	-	-	-	21
22	-	-	-	22
23	-	-	-	23

Am 24. und 31.12 Verkehr wie am Samstag.
 Fahrpläne unter www.eswe-verkehr.de oder in der RMV-Auskunft abrufbar.

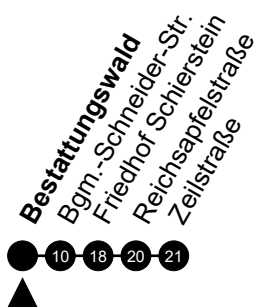
C = Anmeldung bis zu 45 Min. vor Abfahrt unter Tel.: 0611-45022 450
 S = an Schultagen



AST 24

Bestattungswald

Richtung: Zeilstraße



🕒	Montag - Freitag	Samstag	Sonn-/Feiertag	🕒
4	-	-	-	4
5	-	-	-	5
6	-	-	-	6
7	-	-	-	7
8	-	-	-	8
9	-	-	-	9
10	00 ¹ _C	00 _C	-	10
11	00 ¹ _C	00 _C	-	11
12	-	-	-	12
13	-	-	-	13
14	-	-	-	14
15	00 ¹ _C	00 _C	-	15
16	00 ¹ _C	00 _C	-	16
17	-	-	-	17
18	-	00 _A	-	18
19	-	-	-	19
20	-	-	-	20
21	-	-	-	21
22	-	-	-	22
23	-	-	-	23

Am 24. und 31.12 Verkehr wie am Samstag.

Fahrpläne unter www.eswe-verkehr.de oder in der RMV-Auskunft abrufbar.

1 = nur mittwochs

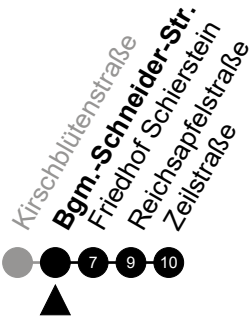
A = Anmeldung bis zu 45 Min. vor Abfahrt unter Tel.: 0611-45022 450; verkehrt nur während der Sommerzeit

C = Anmeldung bis zu 45 Min. vor Abfahrt unter Tel.: 0611-45022 450



AST 24

Bgm.-Schneider-Str.
 Richtung: Zeilstraße



🕒	Montag - Freitag	Samstag	Sonn-/Feiertag	🕒
4	-	-	-	4
5	-	-	-	5
6	-	-	-	6
7	15 ^S _C	-	-	7
8	00 ^S _C	-	-	8
9	-	-	-	9
10	-	-	-	10
11	-	-	-	11
12	-	-	-	12
13	-	-	-	13
14	-	-	-	14
15	-	-	-	15
16	-	-	-	16
17	-	-	-	17
18	-	-	-	18
19	-	-	-	19
20	-	-	-	20
21	-	-	-	21
22	-	-	-	22
23	-	-	-	23

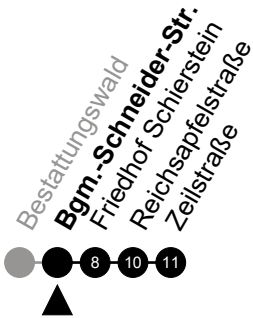
Am 24. und 31.12 Verkehr wie am Samstag.
 Fahrpläne unter www.eswe-verkehr.de oder in der RMV-Auskunft abrufbar.

C = Anmeldung bis zu 45 Min. vor Abfahrt unter Tel.: 0611-45022 450
 S = an Schultagen



AST 24

Bgm.-Schneider-Str.
Richtung: Zeilstraße



🕒	Montag - Freitag	Samstag	Sonn-/Feiertag	🕒
4	-	-	-	4
5	-	-	-	5
6	-	-	-	6
7	-	-	-	7
8	-	-	-	8
9	-	-	-	9
10	10 ¹ _C	10 _C	-	10
11	10 ¹ _C	10 _C	-	11
12	-	-	-	12
13	-	-	-	13
14	-	-	-	14
15	10 ¹ _C	10 _C	-	15
16	10 ¹ _C	10 _C	-	16
17	-	-	-	17
18	-	10 _A	-	18
19	-	-	-	19
20	-	-	-	20
21	-	-	-	21
22	-	-	-	22
23	-	-	-	23

Am 24. und 31.12 Verkehr wie am Samstag.
Fahrpläne unter www.eswe-verkehr.de oder in der RMV-Auskunft abrufbar.

1 = nur mittwochs

A = Anmeldung bis zu 45 Min. vor Abfahrt unter Tel.: 0611-45022 450; verkehrt nur während der Sommerzeit

C = Anmeldung bis zu 45 Min. vor Abfahrt unter Tel.: 0611-45022 450



AST 24

Friedhof Schierstein

Richtung: Zeilstraße



🕒	Montag - Freitag	Samstag	Sonn-/Feiertag	🕒
4	-	-	-	4
5	-	-	-	5
6	-	-	-	6
7	22 ^S _C	-	-	7
8	07 ^S _C	-	-	8
9	-	-	-	9
10	18 ¹ _C	18 _C	-	10
11	18 ¹ _C	18 _C	-	11
12	-	-	-	12
13	-	-	-	13
14	-	-	-	14
15	18 ¹ _C	18 _C	-	15
16	18 ¹ _C	18 _C	-	16
17	-	-	-	17
18	-	18 _A	-	18
19	-	-	-	19
20	-	-	-	20
21	-	-	-	21
22	-	-	-	22
23	-	-	-	23

Am 24. und 31.12 Verkehr wie am Samstag.

Fahrpläne unter www.eswe-verkehr.de oder in der RMV-Auskunft abrufbar.

1 = nur mittwochs

A = Anmeldung bis zu 45 Min. vor Abfahrt unter Tel.: 0611-45022 450; verkehrt nur während der Sommerzeit

C = Anmeldung bis zu 45 Min. vor Abfahrt unter Tel.: 0611-45022 450

S = an Schultagen



AST 24

Reichsapfelstraße

Richtung: Zeilstraße



🕒	Montag - Freitag	Samstag	Sonn-/Feiertag	🕒
4	-	-	-	4
5	-	-	-	5
6	-	-	-	6
7	24 ^S _C	-	-	7
8	09 ^S _C	-	-	8
9	-	-	-	9
10	20 ¹ _C	20 _C	-	10
11	20 ¹ _C	20 _C	-	11
12	-	-	-	12
13	-	-	-	13
14	-	-	-	14
15	20 ¹ _C	20 _C	-	15
16	20 ¹ _C	20 _C	-	16
17	-	-	-	17
18	-	20 _A	-	18
19	-	-	-	19
20	-	-	-	20
21	-	-	-	21
22	-	-	-	22
23	-	-	-	23

Am 24. und 31.12 Verkehr wie am Samstag.

Fahrpläne unter www.eswe-verkehr.de oder in der RMV-Auskunft abrufbar.

1 = nur mittwochs

A = Anmeldung bis zu 45 Min. vor Abfahrt unter Tel.: 0611-45022 450; verkehrt nur während der Sommerzeit

C = Anmeldung bis zu 45 Min. vor Abfahrt unter Tel.: 0611-45022 450

S = an Schultagen