




Fahrplanänderungen

gültig ab Schulbeginn nach den Sommerferien am 12.08.2019

2019



Verbesserungen auf Ihren Linien von ESWE Verkehr:

-  Neue Linie 49: Vom HBF zu den HSK und zurück
-  Linien 1, 8, 21, 23, 24 und 37: Taktverdichtungen
-  „Einstieg vorne“: Regelung wird aufgehoben



Ab dem 12.08.2019: Taktverdichtungen, Fahrtverlängerungen und eine komplett neue Linie

Verehrte Fahrgäste,

die stetig steigende Nutzung unserer Busse – herzlichen Dank für Ihre rege Nachfrage! – führt dazu, dass wir unser Linienangebot kontinuierlich ausbauen. Üblicherweise ist der alljährliche Fahrplanwechsel im Dezember der Stichtag für das Inkrafttreten von Angebotserweiterungen, im Jahr 2019 jedoch lassen wir auch schon früher eine Reihe von Optimierungen Wirklichkeit werden: nämlich am **12. August**, dem ersten Schultag nach den Sommerferien.

Dieses Faltblatt fasst für Sie alle Veränderungen übersichtlich zusammen. Die wichtigste Neuerung: In Gestalt der Linie 49 fügen wir unserem Liniennetz eine komplett neue Verbindung hinzu. Außerdem werden auf sechs bestehenden Linien die Fahrtenakte verdichtet, was insbesondere den Fahrgästen in Wiesbadens östlichen Vororten zugutekommt. Darüber hinaus wird bei drei morgendlichen E-Wagen-Fahrten die jeweilige Fahrtstrecke verlängert, und in Nordenstadt wird eine Haltestelle verlegt ... aber lesen Sie gerne selbst!

Herzliche Grüße
Ihre ESWE Verkehrsgesellschaft

„EINSTIEG VORNE“ ENTFÄLLT

Am 12. August 2019 wird im gesamten Liniennetz von ESWE Verkehr die Regelung „Einstieg vorne“ dauerhaft aufgehoben. Diese Regelung, die die Fahrgäste bisher an bestimmten Tagen und zu bestimmten Uhrzeiten verpflichtete, vorne in den Bus einzusteigen und dem Fahrer einen gültigen Fahrausweis vorzuzeigen, wird zugunsten eines flüssigeren Ein- und Aussteigens an den Haltestellen aufgehoben. Das Kontrollieren der Fahrscheine bleibt selbstverständlich dennoch gewährleistet; seit Mitte 2018 sind die Fahrausweisprüfer von ESWE Verkehr zu jeder Tages- und Nachtzeit des Linienbetriebs im Einsatz.

LINIEN 1 UND 8

Wegen der vor allem in der Hauptverkehrszeit bestehenden starken Fahrgastnachfrage werden beide Linien montags bis freitags an Schultagen im Morgenverkehr (zwischen ca. 7:00 und ca. 9:00 Uhr) um je zwei zusätzliche Fahrtenpaare pro Stunde ergänzt. Dadurch wird im genannten Zeitraum auf den beiden Linien der bisherige 10-Minuten-Takt auf einen 8-Minuten-Takt verdichtet.

LINIE 21

Sonntagvormittags zwischen 9:00 und 12:00 Uhr finden zusätzliche Fahrten auf dem Streckenabschnitt zwischen *Platz der Deutschen Einheit* und *Medenbach/Am Wald* sowie in der Gegenrichtung (auf demselben Streckenabschnitt) statt. Dadurch entsteht im genannten Zeitraum eine Verdichtung auf einen 30-Minuten-Takt.

LINIE 23

Sonntagvormittags zwischen 9:00 und 12:00 Uhr werden die bisher an der *Wilhelmstraße* endenden Fahrten aus Richtung Schierstein bis nach *Breckenheim/Erlenstraße* verlängert, gleichzeitig beginnen die bisher am *Dernschen Gelände* in Richtung Schierstein startenden Fahrten nun bereits in *Breckenheim/Erlenstraße*. Dadurch entsteht im genannten Zeitraum eine Verdichtung auf einen 30-Minuten-Takt.

LINIE 24

Sonntagvormittags zwischen 9:00 und 12:00 Uhr werden die bisher in *Bierstadt/Wolfsfeld* endenden Fahrten aus Richtung Frauenstein bis nach *Heßloch* verlängert, gleichzeitig beginnen die bisher in *Bierstadt/Wolfsfeld* in Richtung Frauenstein startenden Fahrten nun bereits in *Heßloch*. Dadurch entsteht im genannten Zeitraum eine Verdichtung auf einen 30-Minuten-Takt.

LINIE 37

Wegen der starken Fahrgastnachfrage finden montags bis freitags zwischen 16:00 und 19:00 Uhr sechs zusätzliche Fahrten von *Wiesbaden Hauptbahnhof* (Bussteig A) nach *Bierstadt/Venatorstraße* statt. Auf diesem Streckenabschnitt entsteht dadurch im genannten Zeitraum ein 15-Minuten-Takt.

FAHRTEN VON E-WAGEN (EINSATZWAGEN)

Wegen der starken Fahrgastnachfrage wird bei drei morgendlichen E-Wagen-Fahrten montags bis freitags an Schultagen die jeweilige Fahrtstrecke wie folgt verlängert:

- Die E-Wagen-Fahrt E23, die um 6:55 Uhr an der Haltestelle *Zeilstraße* in Schierstein startet, endet nun erst um 7:36 Uhr an der Haltestelle *Plutoweg* in Bierstadt (bisher endete diese Fahrt bereits um 7:29 Uhr an der Haltestelle *Wilhelmstraße*).
- Die E-Wagen-Fahrt E15, die um 7:21 Uhr an der Haltestelle *Faaker Straße* auf dem Gräselberg startet, endet nun erst um 7:41 Uhr an der Haltestelle *Langenbeckplatz/St.-Josefs-Hospital* (bisher endete diese Fahrt bereits um 7:38 Uhr an der Haltestelle *Wilhelmstraße*).
- Die E-Wagen-Fahrt E5, die um 7:30 Uhr an der Haltestelle *Oderstraße* in Schierstein startet, endet nun erst um 7:54 Uhr an der Haltestelle *Langenbeckplatz/St.-Josefs-Hospital* (bisher endete diese Fahrt bereits um 7:51 Uhr an der Haltestelle *Wilhelmstraße*).

LINIEN 15, 37, AST 36 UND N2

Die Haltestelle *Friedhofstraße* in Wiesbaden-Nordenstadt erhält einen neuen Standort: Sie wird probeweise in beiden Fahrtrichtungen von der Robert-Stolz-Straße in die Oberpfortstraße verlegt. Infolgedessen wird diese Haltestelle nicht mehr nur von den Linien 15 und N2, sondern zusätzlich auch von den Linien 37 und AST 36 bedient.

NEU: LINIE 49

Mit der neuen Linie 49 wird eine umsteiegefreie Direktverbindung zwischen *Wiesbaden Hauptbahnhof* und den *Dr.-Horst-Schmidt-Kliniken* geschaffen sowie die Anbindung des P+R-Platzes *Kahle Mühle* verbessert. Unterwegs kann an acht Haltestellen zu- und ausgestiegen werden, darunter an der Haltestelle *Kahle Mühle*, an der sich eine ESWE-Verkehr-Mobilitätsstation mit großem Park-and-Ride-Parkplatz und einer „meinRad“-Vermietstation befindet.

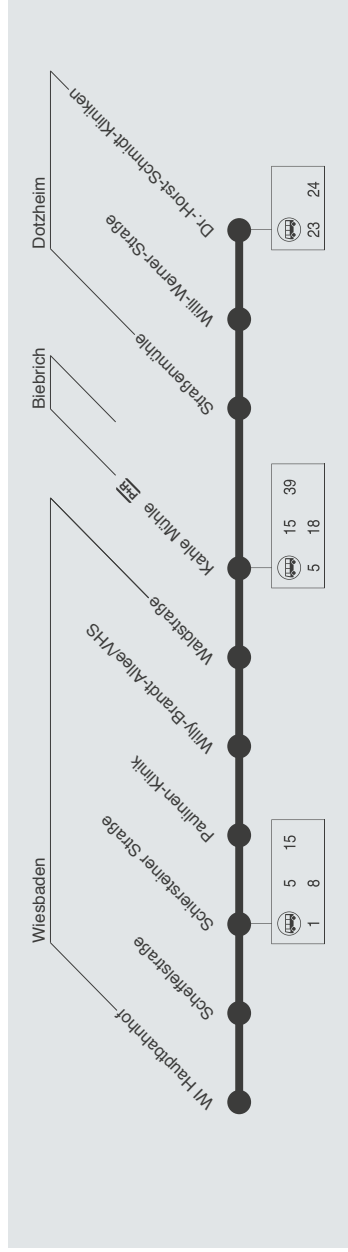
Die Linie 49 verkehrt montags bis freitags in der Zeit zwischen ca. 5:30 und ca. 11:15 Uhr sowie in der Zeit zwischen ca. 14:30 und ca. 20:30 Uhr. Die Fahrten finden größtenteils im 30-Minuten-Takt statt, in den Randzeiten der beiden genannten Zeiträume wird ein 60-Minuten-Takt angeboten. Wichtig: Die Ankunfts- und Abfahrtszeiten an der Haltestelle *Dr.-Horst-Schmidt-Kliniken* sind an die Start- und Endzeiten der Dienstsichten der Krankenhausmitarbeiter angepasst.

Haltestellen auf dem Fahrtweg der Linie 49 (siehe Karte unten): *Wiesbaden Hauptbahnhof (Bussteig D)* – *Scheffelstraße* – *Schiersteiner Straße* – *Paulinen-Klinik* – *Willy-Brandt-Allee/VHS* – *Waldstraße* – *Kahle Mühle P+R* – *Straßenmühle* – *Willi-Werner-Straße* – *Dr.-Horst-Schmidt-Kliniken*. Der Rückweg bedient dieselben Haltestellen und endet am Bussteig A des Hauptbahnhofs.



Linienweg der neuen Linie 49, gültig ab dem 12.08.2019

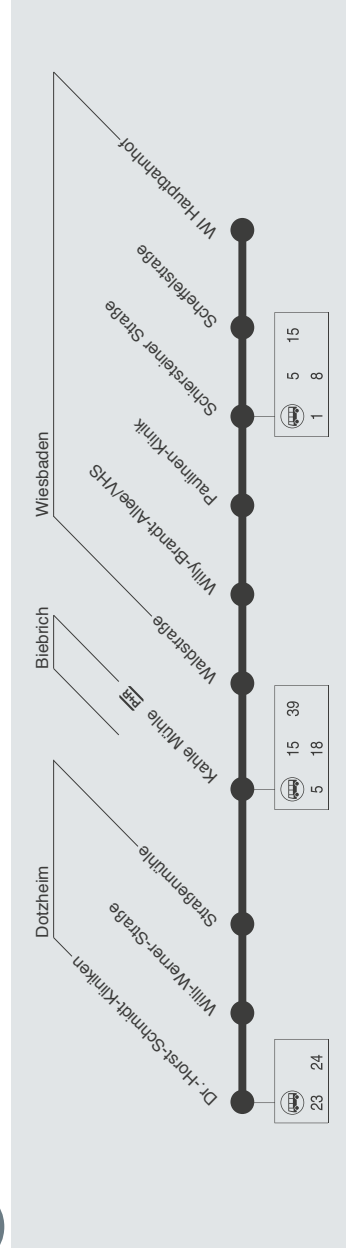
49 Hauptbahnhof ▶ Kahle Mühle P+R ▶ Dr.-Horst-Schmidt-Kliniken



Montag - Freitag

Wiesbaden Hauptbahnhof D	5.31	6.31	7.01	7.31	8.01	8.31	9.01	9.31	10.31	14.51	15.51	16.21	16.51	17.21	17.51	18.21	18.51	19.51
- Scheffelstraße	5.33	6.33	7.03	7.33	8.03	8.33	9.03	9.33	10.33	14.53	15.53	16.23	16.53	17.23	17.53	18.23	18.53	19.53
- Schiersteiner Straße	5.36	6.36	7.06	7.36	8.06	8.36	9.06	9.36	10.36	14.56	15.56	16.26	16.56	17.26	17.56	18.26	18.56	19.56
- Paulinen-Klinik	5.38	6.38	7.08	7.38	8.08	8.38	9.08	9.38	10.38	14.58	15.58	16.28	16.58	17.28	17.58	18.28	18.58	19.58
- Willy-Brandt-Allee/VHS	5.39	6.39	7.09	7.39	8.09	8.39	9.09	9.39	10.39	14.59	15.59	16.29	16.59	17.29	17.59	18.29	18.59	19.59
- Waldstraße	5.40	6.40	7.10	7.40	8.10	8.40	9.10	9.40	10.40	15.00	16.00	16.30	17.00	17.30	18.00	18.30	19.00	20.00
Biebrich Kahle Mühle P+R	5.42	6.42	7.12	7.42	8.12	8.42	9.12	9.42	10.42	15.02	16.02	16.32	17.02	17.32	18.02	18.32	19.02	20.02
Datzheim Straßenmühle	5.46	6.46	7.16	7.46	8.16	8.46	9.16	9.46	10.46	15.06	16.06	16.36	17.06	17.36	18.06	18.36	19.06	20.06
- Willi-Werner-Straße	5.47	6.47	7.17	7.47	8.17	8.47	9.17	9.47	10.47	15.07	16.07	16.37	17.07	17.37	18.07	18.37	19.07	20.07
- Dr.-H.-Schmidt-Kliniken	5.49	6.49	7.19	7.49	8.19	8.49	9.19	9.49	10.49	15.09	16.09	16.39	17.09	17.39	18.09	18.39	19.09	20.09

49 Dr.-Horst-Schmidt-Kliniken ▶ Kahle Mühle P+R ▶ Hauptbahnhof



Montag - Freitag

Datzheim Dr.H.Schmidt-Kliniken	5.52	6.52	7.22	7.52	8.22	8.52	9.22	9.52	10.52	15.12	16.12	16.42	17.12	17.42	18.12	18.42	19.12	20.12
- Willi-Werner-Straße	5.54	6.54	7.24	7.54	8.24	8.54	9.24	9.54	10.54	15.14	16.14	16.44	17.14	17.44	18.14	18.44	19.14	20.14
- Straßenmühle	5.55	6.55	7.25	7.55	8.25	8.55	9.25	9.55	10.55	15.15	16.15	16.45	17.15	17.45	18.15	18.45	19.15	20.15
Biebrich Kahle Mühle P+R	5.59	6.59	7.29	7.59	8.29	8.59	9.29	9.59	10.59	15.19	16.19	16.49	17.19	17.49	18.19	18.49	19.19	20.19
Wiesbaden Waldstraße	6.01	7.01	7.31	8.01	8.31	9.01	9.31	10.01	11.01	15.21	16.21	16.51	17.21	17.51	18.21	18.51	19.21	20.21
- Willy-Brandt-Allee/VHS	6.02	7.02	7.32	8.02	8.32	9.02	9.32	10.02	11.02	15.22	16.22	16.52	17.22	17.52	18.22	18.52	19.22	20.22
- Paulinen-Klinik	6.03	7.03	7.33	8.03	8.33	9.03	9.33	10.03	11.03	15.23	16.23	16.53	17.23	17.53	18.23	18.53	19.23	20.23
- Schiersteiner Straße	6.05	7.05	7.35	8.05	8.35	9.05	9.35	10.05	11.05	15.25	16.25	16.55	17.25	17.55	18.25	18.55	19.25	20.25
- Scheffelstraße	6.07	7.07	7.37	8.07	8.37	9.07	9.37	10.07	11.07	15.27	16.27	16.57	17.27	17.57	18.27	18.57	19.27	20.27
- WI Hauptbahnhof A	6.09	7.09	7.39	8.09	8.39	9.09	9.39	10.09	11.09	15.29	16.29	16.59	17.29	17.59	18.29	18.59	19.29	20.29

Sie haben Fragen? Wir sind gerne für Sie da!

- **Mobilitätszentrale von ESWE Verkehr**

Marktstraße 10, 65183 Wiesbaden
Haltestelle „Dernsches Gelände/Rathaus/Schloßplatz“

Öffnungszeiten

montags bis samstags: 8:00 bis 19:00 Uhr

- **Mobilitätsinfos von ESWE Verkehr**

Haltestelle „Hauptbahnhof“, Bussteig A
Haltestelle „Luisenplatz“, Bussteig B

Öffnungszeiten

montags bis freitags: 6:00 bis 19:00 Uhr

samstags: 10:00 bis 19:00 Uhr

- **Fahrgastservice per Telefon und E-Mail**

Telefon: (0611) 450 22-450
(montags bis samstags, 7:00 bis 19:00 Uhr)

E-Mail: mobiltaetszentrale@eswe-verkehr.de

- **Telefonische Fahrplanauskunft des RMV**

Telefon: (069) 24 24 80 24 (täglich 24 Stunden)

- **ESWE Verkehr interaktiv**

Besuchen Sie uns online auf www.eswe-verkehr.de
und folgen Sie uns auf unseren Social-Media-Kanälen:

